

Årsredovisning

för

Mikelini AB

556570-5489


Räkenskapsåret

2023-07-01 – 2024-06-30

Fastställelseintyg

Undertecknad styrelseledamot i Mikelini AB intygar, dels att denna kopia av årsredovisningen stämmer överens med originalet, dels att resultaträkningen och balansräkningen i årsredovisningen har fastställts på årsstämman den 18 december 2024. Årsstämman beslutade att godkänna styrelsens förslag till resultatdisposition.

Halmstad den 18 december 2024



Angelos Kokkalis

Årsredovisning

för

Mikelini AB

556570-5489

Räkenskapsåret

2023-07-01 – 2024-06-30

Styrelsen och verkställande direktören för Mikelini AB avger följande årsredovisning för räkenskapsåret 2023-07-01 – 2024-06-30.

Årsredovisningen är upprättad i svenska kronor, SEK. Om inte annat särskilt anges, redovisas alla belopp i hela kronor (kr). Uppgifter inom parentes avser föregående år.

Förvaltningsberättelse

Verksamheten

Föremålet för bolagets verksamhet är att driva restaurang, bar, casino ävensom idka därmed förenlig verksamhet.

Företaget har sitt säte i HALMSTAD.

| Flerårsöversikt (tkr) | 2023/24 | 2022/23 | 2021/22 | 2020/21 |
|-----------------------------------|----------------|----------------|----------------|----------------|
| Nettoomsättning | 1 415 | 2 115 | 2 468 | 1 787 |
| Resultat efter finansiella poster | 354 | 348 | 1 485 | 258 |
| Soliditet (%) | 82 | 59 | 82 | 58 |

Förändringar i eget kapital

| | Aktie- kapital | Reserv- fond | Balanserat resultat | Årets resultat | Totalt |
|---|---------------------------|-------------------------|--------------------------------|---------------------------|------------------|
| Belopp vid årets ingång | 100 000 | 20 000 | 337 978 | 273 787 | 731 765 |
| Disposition enligt beslut av årsstämman: | | | | | |
| Balanseras i ny räkning | | | 273 787 | -273 787 | 0 |
| Årets resultat | | | | 285 256 | 285 256 |
| Belopp vid årets utgång | 100 000 | 20 000 | 611 765 | 285 256 | 1 017 021 |

Resultatdisposition

Styrelsen föreslår att till förfogande stående vinstmedel (kronor):

| | |
|------------------|----------------|
| balanserad vinst | 611 765 |
| årets vinst | 285 256 |
| | 897 021 |

| | |
|--|----------------|
| disponeras så att | |
| till aktieägare utdelas (220 kronor per aktie) | 220 000 |
| i ny räkning överföres | 677 021 |
| | 897 021 |

Företagets resultat och ställning i övrigt framgår av efterföljande resultat- och balansräkning med noter.

Resultaträkning

Not
1

2023-07-01
-2024-06-30

2022-07-01
-2023-06-30

Rörelseintäkter, lagerförändringar m. m.

Nettoomsättning

1 414 563

2 115 101

Summa rörelseintäkter, lagerförändringar m.m.

1 414 563

2 115 101

Rörelsekostnader

Handelsvaror

-235 746

-605 468

Övriga externa kostnader

-365 081

-476 032

Personalkostnader

2

-391 793

-624 578

Av- och nedskrivningar av materiella och immateriella
anläggningstillgångar

-60 000

-60 000

Summa rörelsekostnader

-1 052 620

-1 766 078

Rörelseresultat

361 943

349 023

Finansiella poster

Övriga ränteintäkter och liknande resultatposter

985

61

Räntekostnader och liknande resultatposter

-8 866

-1 393

Summa finansiella poster

-7 881

-1 332

Resultat efter finansiella poster

354 062

347 691

Resultat före skatt

354 062

347 691

Skatter

Skatt på årets resultat


-68 806

-73 904

Årets resultat

285 256

273 787



Balansräkning

Not
1

2024-06-30

2023-06-30

TILLGÅNGAR

Anläggningstillgångar

Materiella anläggningstillgångar

Inventarier, verktyg och installationer

3

180 000

240 000

Summa materiella anläggningstillgångar

180 000

240 000

Finansiella anläggningstillgångar

Andelar i intresseföretag och gemensamt styrda företag

4

200 000

200 000

Summa finansiella anläggningstillgångar

200 000

200 000

Summa anläggningstillgångar

380 000

440 000

Omsättningstillgångar

Varulager m. m.

Råvaror och förnödenheter

139 955

73 497

Summa varulager

139 955

73 497

Kortfristiga fordringar

Fordringar hos intresseföretag och gemensamt styrda företag

96 125

88 125

Övriga fordringar

73 761

37 115

Summa kortfristiga fordringar

169 886

125 240

Kassa och bank

Kassa och bank

551 896

597 302

Summa kassa och bank

551 896

597 302

Summa omsättningstillgångar

861 737

796 039

SUMMA TILLGÅNGAR

1 241 737

1 236 039

2025011705132

Balansräkning

Not
1

2024-06-30

2023-06-30

EGET KAPITAL OCH SKULDER

Eget kapital

Bundet eget kapital

Aktiekapital

100 000

100 000

Reservfond

20 000

20 000

Summa bundet eget kapital

120 000

120 000

Fritt eget kapital

Balanserat resultat

611 765

337 978

Årets resultat

285 256

273 787

Summa fritt eget kapital

897 021

611 765

Summa eget kapital

1 017 021

731 765

Kortfristiga skulder

Leverantörsskulder

79 239

106 944

Skatteskulder

0

58 763

Övriga skulder

100 477

266 067

Upplupna kostnader och förutbetalda intäkter

45 000

72 500

Summa kortfristiga skulder

224 716

504 274

SUMMA EGET KAPITAL OCH SKULDER

1 241 737

1 236 039

2025011705133



Noter

Not 1 Redovisningsprinciper

Allmänna upplysningar

Årsredovisningen är upprättad i enlighet med årsredovisningslagen och Bokföringsnämndens allmänna råd (BFNAR 2016:10) om årsredovisning i mindre företag.

Avskrivning

Tillämpade avskrivningstider:

Materiella anläggningstillgångar

Inventarier, verktyg och installationer 20 %

Nyckeltalsdefinitioner

Nettoomsättning

Rörelsens huvudintäkter, fakturerade kostnader, sidointäkter samt intäktskorrigeringar.

Resultat efter finansiella poster

Resultat efter finansiella intäkter och kostnader men före bokslutsdispositioner och skatter.

Soliditet (%)

Justerat eget kapital (eget kapital och obeskattade reserver med avdrag för uppskjuten skatt) i procent av balansomslutning.

Not 2 Medelantalet anställda

| | 2023-07-01 -2024-06-30 | 2022-07-01 -2023-06-30 |
|--------------------------------------|---------------------------|---------------------------|
| Medelantalet anställda | 2 | 2 |
| Omräknade timmar till heltidstjänst. | | |

Not 3 Inventarier, verktyg och installationer

| | 2024-06-30 | 2023-06-30 |
|---|-----------------|-----------------|
| Ingående anskaffningsvärden | 570 161 | 270 161 |
| Inköp | 0 | 300 000 |
| Utgående ackumulerade anskaffningsvärden | 570 161 | 570 161 |
| Ingående avskrivningar | -330 161 | -270 161 |
| Årets avskrivningar | -60 000 | -60 000 |
| Utgående ackumulerade avskrivningar | -390 161 | -330 161 |




Utgående redovisat värde 180 000 240 000

Not 4 Andelar i intresseföretag och gemensamt styrda företag

| | 2024-06-30 | 2023-06-30 |
|--|----------------|----------------|
| Ingående anskaffningsvärden | 200 000 | 200 000 |
| Utgående ackumulerade anskaffningsvärden | 200 000 | 200 000 |
| Utgående redovisat värde | 200 000 | 200 000 |

Halmstad den 18 december 2024


Angelos Kokkalis
Verkställande direktör

Fotokopiens överensstämmelse
med original. *[Signature]*

