

Styrelsen för  
The Board of Directors of

**ETI Investments AB**

Org nr 556751-3774

har härmed upprättat  
*prepare the following*

**Årsredovisning  
och koncernredovisning  
Annual Report  
and consolidated accounts**

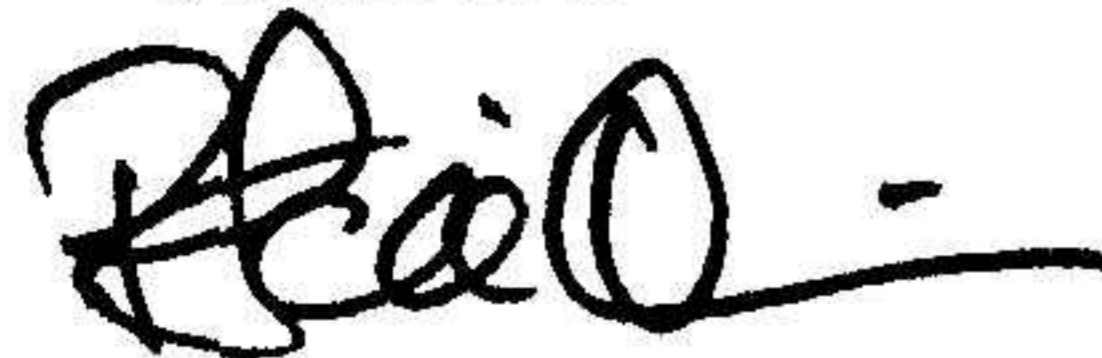
för räkenskapsåret 1 januari - 31 december 2024  
*for the financial year January 1st - December 31st 2024*

<u>Innehåll - Contents:</u>	<u>sida - page</u>
Förvaltningsberättelse - <i>Director's report</i>	2
Resultaträkning - koncernen <i>Income statement - group</i>	11
Balansräkning - koncernen <i>Balance sheet - group</i>	12-13
Kassaflödesanalys - koncernen <i>Cash flow statement - group</i>	14
Resultaträkning - moderföretaget <i>Income statement - parent company</i>	15
Balansräkning - moderföretaget <i>Balance sheet - parent company</i>	16
Kassaflödesanalys - moderföretaget <i>Cash flow statement - parent company</i>	17
Noter med redovisningsprinciper och bokslutskommentarer <i>Notes to the accounts including accounting principles</i>	18-34
Underskrifter - Signatures	35


**Fastställelseintyg**

Undertecknad styrelseledamot intygar, dels genom denna kopia av årsredovisningen och revisionsberättelsen överensstämmer med originalet, dels att balans- och resultaträkningen fastställts på årsstämman 27 juni 2025. Årsstämman beslöt att godkänna styrelsens förslag till disposition av resultatet.

Vargön 2025-06-27



Patrick Lundin



Styrelsen för  
The Board of Directors of

**ETI Investments AB**

Org nr 556751-3774

har härmed upprättat  
*prepare the following*

**Årsredovisning  
och koncernredovisning  
Annual Report  
and consolidated accounts**

för räkenskapsåret 1 januari - 31 december 2024  
*for the financial year January 1st - December 31st 2024*

<u>Innehåll - Contents:</u>	<u>sida - page</u>
Förvaltningsberättelse - <i>Director's report</i>	2
Resultaträkning - koncernen <i>Income statement - group</i>	10
Balansräkning - koncernen <i>Balance sheet - group</i>	11-12
Kassaflödesanalys - koncernen <i>Cash flow statement - group</i>	13
Resultaträkning - moderföretaget <i>Income statement - parent company</i>	14
Balansräkning - moderföretaget <i>Balance sheet - parent company</i>	15
Kassaflödesanalys - moderföretaget <i>Cash flow statement - parent company</i>	16
Noter med redovisningsprinciper och bokslutskommentarer <i>Notes to the accounts including accounting principles</i>	17-33
Underskrifter - Signatures	34

## Förvaltningsberättelse - Director's report

ETI Investments AB, corporate identity No 556751-3774

### Allmänt om verksamheten

Styrelsen för ETI Investments AB, med säte i Stockholms kommun, har härmed upprättat årsredovisningen för verksamhetsåret 2024, balansdagen 31 december. Årsredovisningen redovisas i tusen svenska kronor (kSEK).

Verksamheten i Sverige består av det helägda dotterbolaget Vargön Alloys AB som producerar ferrokrom som avsätts till den globala stål- och gjuteriindustrin. Tillverkningen sker vid dotterbolagets anläggning i Vargön, Vänersborgs kommun.

Den totala produktionen under 2024 uppgick till 87.463 ton legering, vilket är en minskning med cirka 2% jämfört med 2023. Produktionen har skett på tre ugnsenheter under året.

Fakturerat tonnage 2024 var 98.784 ton, vilket är en ökning med cirka 1% jämfört med år 2023. Bolagets lager av färdiga produkter sjönk något från början av året till 53.977 ton vid årets slut.

Koncernens aktiveringar i maskiner och inventarier har uppgått till 11 MSEK (31 MSEK) under året.

### General information about the business

The Board of Directors of ETI Investments AB, domicil in Stockholm municipality, submit the following annual report for the fiscal year 2024, with closing date December 31st. The annual report is accounted in thousand Swedish kronor (kSEK).

The activity in Sweden consists of the subsidiary company Vargön Alloys AB a producer of ferrochrome for the global steel- and foundry industries. The company's production facilities are situated in Vargön, Vänersborgs municipality.

The total production in 2024 amounted to 87,463 tonnes alloys, an increase of about 2% compared to 2023. Three furnaces were in operation during 2024.

The invoiced tonnage for 2024 was 98,784 tonnes, which is an increase of approx. 1% compared to 2023. The group's stock of finished products fell slightly from the beginning of the year to 53,977 tonnes at year end.

The group's capitalizations in machinery and equipment amounted to SEK 31 m (SEK 31 m) current year.

### Utveckling av bolagets verksamhet, resultat och ställning

#### Development of the company's business, profit and position

##### Ekonomisk översikt - Financial overview

Koncernen - Group	2024	2023	2022	2021
Nettoomsättning - Net sales	2 193 597	2 876 314	3 351 305	2 289 706
Rörelsemarginal %	10%	34%	49%	39%
Operating margin, %				
Balansomslutning - Total assets	5 206 800	4 924 471	4 362 418	2 693 367
Avkastning sysselsatt kapital %	12%	27%	60%	51%
Return on capital employed %				
Avkastning på eget kapital %	9%	19%	48%	44%
Return on equity %				
Soliditet % - Equity ratio %	88%	85%	79%	79%

Definitioner: se Not 31

For definitions, see Not 31

##### Moderbolaget -

Parent company	2024	2023	2022	2021
Balansomslutning - Total assets	144 153	144 136	144 157	144 136
Soliditet % - Equity ratio %	78%	81%	81%	81%

### Väsentliga händelser under räkenskapsåret

Utvecklingen under 2024 har präglats av en fortsatt osäker omvärld men med vissa ljusglimtar på de globala marknaderna. Försäljningspriset på ferrokrom har sjunkit under året, vilket har påverkat intäkterna negativt. Samtidigt har priserna på insatsvaror såsom kromitmalm samt elpriserna i Sverige också sjunkit vilket delvis har motverkat effekten på marginalerna.

Vi har förlängt vårt femåriga elavtal med Fortum, som nu löper till och med år 2030. Det ger oss ökad förutsägbarhet och långsiktig stabilitet i våra energikostnader.

På makronivå har räntorna börjat falla tillbaka i västvärlden efter en period av höga styrräntor, och den amerikanska dollarn har stärkts under året – vilket har haft en positiv påverkan på vårt finansiella resultat.

Produktionen hölls medvetet på en relativt låg nivå i syfte att reducera lagernivåerna. Därmed har vår totala tillgängliga kapacitet inte varit fullt utnyttjad under året.

Trots de utmaningar som året har fört med sig har vi kunnat upprätthålla en stabil verksamhet.

### *Significant events during the financial year*

*Developments in 2024 were marked by continued global uncertainty, although there were some bright spots in international markets. The sales price of ferrochrome declined during the year, which had a negative impact on revenue. At the same time, prices for key input materials such as chromite ore, as well as electricity prices in Sweden, also decreased, partially offsetting the impact on margins.*

*We have extended our five-year electricity agreement with Fortum, which now runs to 2030. This provides us with greater predictability and long-term stability in our energy costs.*

*At the macroeconomic level, interest rates have started to decline in the Western world following a period of high policy rates, and the U.S. dollar strengthened during the year—both of which contributed positively to our financial performance.*

*Production was deliberately maintained at a relatively low level in order to reduce inventory levels. As a result, our total available capacity was not fully utilized during the year.*

*Despite the challenges encountered in 2024, we have been able to maintain stable operations.*

### Marknadstrender och påverkande faktorer

Den globala produktionen av rostfritt stål ökade med 5,4 % under januari–september 2024 jämfört med samma period föregående år, till totalt 46,09 miljoner ton. Tillväxten drevs främst av Asien, medan efterfrågan i Europa förblev dämpad. Den europeiska stålindustrin är fortsatt påverkad av lågkonjunktur, överkapacitet på världsmarknaden – särskilt från Kina – samt höga energikostnader i delar av Mellan- och Sydeuropa. Dessa faktorer har lett till branschgemensamma upprop om att införa skyddsåtgärder för att värna den europeiska industrins konkurrenskraft.

### *Market trends and influencing factors*

*Global stainless-steel production increased by 5.4% during January–September 2024 compared to the same period the previous year, reaching a total of 46.09 million tonnes. Growth was primarily driven by Asia, while demand in Europe remained subdued. The European steel industry continues to be affected by economic downturns, global overcapacity—particularly from China—and high energy costs in parts of Central and Southern Europe. These factors have led to joint industry calls for the implementation of safeguard measures to protect the competitiveness of the European industry.*

### Höjdpunkter under 2024

Under 2024 tog Vargön Alloys flera viktiga steg inom både verksamhetsutveckling och hållbarhet. En av årets största satsningar var den omfattande moderniseringen av ugn 9, som planeras tas i drift under våren 2025. Investeringen är en del av vår långsiktiga strategi för att möjliggöra drift med fyra ugnar vid anläggningen. Därtill genomfördes uppgraderingar av ugnsmatningar för ugn 9 och 10, ökad skänkkapacitet för ugn 8, samt planering för uppgradering av vårt befintliga krosssystem. Arbetet med att förbättra slaggtransporterna har också inletts, bland annat med nya lok och växelordningar för slaggtransport i den äldre delen av fabriken. Som en del i framtida och väsentliga miljöinvesteringar påbörjades projektering av ett större utsugsfilter för ugn 12, med planerad investering under 2025.

I linje med vår ambition att minska klimatpåverkan och öka cirkulariteten har vi fortsatt att bredda vårt utvecklingsarbete med fokus på hållbar ferrokromproduktion. Flera viktiga projekt slutfördes under året, i nära samarbete med bland andra forskningsinstitutet SWERIM. Bland annat genomfördes industriella försök med biokol i storskalig produktion, där resultaten presenterades vid INFACON XVII i Peking. Projektet markerar ett avgörande steg i att minska våra Scope 1-utsläpp av koldioxid. Under året färdigställdes också en parametriserad livscykelanalys (LCA) och klimatkalkylator som ger ökad transparens kring klimatavtrycket för våra ferrokromprodukter.

Ytterligare förstudier genomfördes för att undersöka innovativa lösningar som koldioxidinfångning från FeCr-produktion, samt agglomerering av restprodukter i syfte att öka resurs- och energieffektivitet. Nya fleråriga projekt initierades, med stöd från både svenska och europeiska innovationsprogram. Inom ramen för cirkulär ekonomi deltar vi i ett projekt kring reglering och riskbedömning av återvunna material, finansierat av Naturvårdsverket.

På det operativa planet har vi infört en ny underhållsorganisation, återlanserat systematiskt 5S-arbete och flyttat administrations- och stödfunktioner till ett och samma kontor. En övergripande riskanalys av hela anläggningen har genomförts i samarbete med extern part.

Vi förnyade vårt långsiktiga avtal om fossilfri el med Fortum, vilket är ett viktigt led i vår energiomställning. Mer än 40 % av den tillförda energin i vår produktion återvanns som hetvatten och levererades till fjärrvärmenäten i Vänersborg och Trollhättan – ett konkret bidrag till ökad resurseffektivitet och lokal samhällsnytta.

Vårt hållbarhetsarbete uppmärksammades även externt när vi tilldelades Chromium Industry Sustainability Award 2024 (Environmental Category) för vårt framgångsrika arbete med att ersätta fossilt kol med biokol i industriell skala.

Under året lanserade vi ett nytt ledarskapsprogram för samtliga chefer inom organisationen. Programmet syftar till att stärka ledarskapsförmågan på alla nivåer och genomförs i etapper fram till våren 2025.

Säkerhetsarbetet har fortsatt att vara en central prioritering. Under året har vi genomfört ett flertal utbildningsinsatser inom hälsa och säkerhet.

#### **Highlights during 2024**

*In 2024, Vargön Alloys took several important steps in both operational development and sustainability. One of the year's most significant initiatives was the comprehensive modernization of Furnace 9, which is scheduled to be commissioned in spring 2025. This investment is part of our long-term strategy to enable operation with four furnaces at the plant. Additional upgrades included improvements to the furnace charging systems for Furnaces 9 and 10, increased ladle capacity for Furnace 8, and planning for the modernization of our existing crushing system. Work also began on improving slag transportation, including the installation of new locomotives and switching systems in the older part of the plant. As part of future key environmental investments, design work was initiated for a major extraction filter for Furnace 12, with investment planned for 2025.*

*In line with our ambition to reduce climate impact and increase circularity, we continued to expand our development efforts with a focus on sustainable ferrochrome production. Several key projects were completed during the year, in close collaboration with partners including the research institute SWERIM. Notably, industrial-scale trials using biocarbon were conducted, with results presented at INFACON XVII in Beijing. This project marks a critical step in reducing our Scope 1 carbon dioxide emissions. During the year, we also finalized a parameterized life cycle assessment (LCA) and a climate impact calculator, enhancing transparency around the carbon footprint of our ferrochrome products.*

*Further feasibility studies were carried out to explore innovative solutions such as carbon capture from FeCr production and the agglomeration of by-products to improve resource and energy efficiency. New multi-year projects were initiated with support from both Swedish and European innovation programs. As part of our work on circular economy, we are participating in a project on regulation and risk assessment of recycled materials, funded by the Swedish Environmental Protection Agency.*

*On the operational level, we introduced a new maintenance organization, relaunched structured 5S initiatives, and consolidated administrative and support functions into a single office. A comprehensive risk analysis of the entire facility was also carried out in collaboration with an external partner.*

*We renewed our long-term agreement for fossil-free electricity with Fortum, a key step in our energy transition. More than 40% of the input energy in our production was recovered as hot water and supplied to the district heating networks in Vänersborg and Trollhättan—providing a tangible contribution to increased resource efficiency and local community benefit.*

*Our sustainability efforts were also recognized externally when we received the Chromium Industry Sustainability Award 2024 (Environmental Category) for our successful work in replacing fossil coal with biocarbon at industrial scale.*

*During the year, we launched a new leadership development program for all managers within the organization. The program aims to strengthen leadership capabilities at all levels and is being rolled out in stages through spring 2025.*

*Safety remains a top priority. Throughout the year, we carried out several training initiatives focused on health and safety.*

### Utsikter för 2025 och företagsinitiativ

Den globala ekonomin förväntades växa med 3 % under 2025, men osäkerheten har ökat, särskilt på grund av möjliga tullhöjningar från USA gentemot omvärlden. Detta kan dämpa efterfrågan och störa handelns flöden, vilket förlänger inflationsproblemet.

Geopolitiska risker och osäkerheter, som fortsatt krig, påverkar råvarupriser och leveranskedjor. Trots detta bedömer vi att vår verksamhet är väl positionerad för att möta dessa utmaningar. Vi bedömer att marknadsvolymerna och prisnivåerna för våra ferrokromprodukter kommer att ligga på ungefär samma nivå som föregående år. Samtidigt ser vi att den amerikanska dollarn har försvagats markant i början av året i förhållande till den svenska kronan, vilket kommer ha en negativ påverkan på resultat.

Vi kommer att slutföra uppstarten av ugn 9 under våren, vilket möjliggör framtida drift med fyra ugnar vid Vargön Alloys. Ett stort antal CAPEX-investeringar har godkänts för att ersätta olika utrustning som har nått sitt slut. Dessa kommer att förbättra drifttiden för våra ugnar. Ytterligare investeringar i miljöförbättringar för att minska utsläppen till luft under utgjutning kommer att upphandlas under året.

Vi kommer att intensifiera arbetet med det växande lagret av slagg och avser att CE-märka den för användning i betong under året och eventuellt som ballast i asfalt under 2026.

### 2025 outlook and company initiatives

*The global economy was expected to grow by 3% in 2025, but uncertainty has increased, particularly due to potential tariff hikes by the United States against other countries. This could dampen demand and disrupt trade flows, prolonging inflationary pressures.*

*Geopolitical risks and uncertainties, such as ongoing conflicts, continue to affect commodity prices and supply chains. Despite this, we assess that our operations are well-positioned to face these challenges. We expect market volumes and price levels for our ferrochrome products to remain roughly in line with the previous year. However, the U.S. dollar has weakened significantly against the Swedish krona at the beginning of the year, which will have a negative impact on our financial results.*

*We will complete the commissioning of Furnace 9 during the spring, enabling future operations with four furnaces at Vargön Alloys. A large number of CAPEX investments have been approved to replace aging equipment that has reached the end of its service life. These investments will improve the operational uptime of our furnaces. Additional investments aimed at reducing air emissions during casting operations will be procured during the year.*

*We will intensify efforts to manage the growing slag inventory and aim to achieve CE marking for its use in concrete during the year, with potential use as aggregate in asphalt planned for 2026.*

### Möjliga risker och osäkerheter

Effekten av valutakurser, särskilt för den svenska kronan i förhållande till US-dollar, har en betydande inverkan på företagets resultat. Övervägande andel av företagets tillgångar är baserade på US-dollar, vilket ger en direkt effekt på resultatet vid omvärderingar. Detta beror på att en betydande del av våra intäkter och kostnader är i amerikanska dollar.

Försörjningen av våra huvudsakliga råvaror, malm och koks, kommer från vårt intressebolag i Turkiet. I samband med att intressebolaget delas upp under 2025, kommer vi framöver att ha tillgång till malm ifrån det nyetablerade företaget CoreX Holding BV med säte i Amsterdam.

Under året har Länsstyrelsen uppmärksammat att vissa slaggupplag placerats utanför industriplanerat område, vilket inte är tillåtet. Dessa måste på sikt flyttas. Slaggen är idag klassad som avfall. Eftersom slaggen förvarats inom områdena under längre tid än 3 år (innan återvinning) så är lagringen att bedöma som deponering. Då företaget inte har tillstånd att deponera avfall i form av slagg inom fabriksområdet behöver även denna avyttras inom given tidsram. Problematiken kring slagg kräver därför skyndsamma och långsiktiga lösningar. För att hantera situationen på kort sikt har vi ansökt om tillstånd för mellanlagring, en process där vi inväntar besked under hösten. Parallellt arbetar vi med att planera för en egen inert deponi i Fröskog, alternativt utnyttja annan inert deponi i närområdet. Samtidigt utvärderar vi möjligheten till aktiv avyttring, bland annat genom användning i asfaltproduktion i Sverige, under förutsättning att pågående försök tillsammans med VTI faller väl ut. Vi undersöker även exportmöjligheter inom EU, där annan lagstiftning kan tillåta återanvändning av materialet.

På längre sikt ser vi goda möjligheter till cirkulär användning av slaggen, till exempel som råmaterial i cementproduktion. För att detta ska bli möjligt krävs dock efterbehandling av slaggen, bland annat för att minska kromhalten till acceptabla nivåer.

**Possible risks and uncertainties**

Exchange rate fluctuations, particularly between the Swedish krona and the U.S. dollar, have a significant impact on the company's financial results. A substantial share of the company's assets is denominated in U.S. dollars, resulting in a direct effect on earnings through revaluations. This is due to a considerable portion of our revenues and costs being in U.S. dollars.

The supply of our primary raw materials—ore and coke—comes from our affiliated company in Turkey. As this affiliated company undergoes a demerger in 2025, we will going forward source ore from the newly established company CoreX Holding BV, headquartered in Amsterdam.

During the year, the County Administrative Board identified that certain slag deposits had been placed outside the designated industrial zone, which is not permitted. These deposits will eventually need to be relocated.

The slag is currently classified as waste, and since it has been stored in these areas for more than three years (prior to recycling), the storage is considered disposal under environmental law. As the company does not hold a permit for waste disposal in the form of slag within the plant premises, the material must be removed within a defined timeframe. The issue requires both urgent and long-term solutions. In the short term, we have applied for a permit for interim storage and are awaiting a decision in the autumn. In parallel, we are planning for a dedicated inert landfill site in Fröskog or the use of alternative inert landfill options in the region. We are also evaluating the potential for active disposal, including the use of slag in asphalt production in Sweden—provided that ongoing trials with the Swedish National Road and Transport Research Institute (VTI) yield positive results. In addition, we are exploring export opportunities within the EU, where different regulations may allow for the reuse of the material.

In the long term, we see promising opportunities for circular use of slag, such as raw material in cement production. To make this possible, however, post-treatment of the slag will be required, including reducing the chromium content to acceptable levels.

**Forskning och utveckling**

Utgifter för forskning och utvecklingsarbete har kostnadsförts löpande när de uppkommer och specificeras ej i bolagets resultaträkning då den bedrivs inom flera avdelningar som en del av normal verksamhet.

**Research and development**

Research and development work is carried out across several divisions as an integral part of the group's normal business operations. Expenses are absorbed as they arise and are not specifically itemised within the group's financial statements.

**Rapportering enligt den svenska miljöbalken**

Bolaget bedriver tillståndspliktig verksamhet enligt miljöbalken dels vid smältverket i Vargön och dels vid en bergtäkt i Fröskog. Varje år lämnar företaget in en separat rapport om miljöstatus för anläggningarna till den lokala tillsynsmyndigheten, Länsstyrelsen i Västra Götalands län, och till Miljökontoret i Amåls kommun.

Företagets miljötilstånd i Vargön omfattar produktion av ferrolegeringar. Täkttilståndet för Fröskog omfattar brytning och krossning av kvartsit. Återställningsansvar för täktområdet ingår också i tillståndet.

Den främsta miljöpåverkan på platsen i Vargön gäller luftutsläpp, vattenutsläpp, buller, interna och externa transporter samt förbrukning av råmaterial och naturresurser, såsom energi som används i tillverkningsprocessen. Den använda energin återvinns delvis och säljs till Vänersborgs och Trollhättans fjärrvärmnät som hetvatten.

Alla våra ugnar är utrustade med moderna dammfilter. Det damm som avskiljs i filtren bearbetades tidigare internt innan det deponerades på företagets egen deponi. Under året har vi dock identifierat återkommande problem med klumpbildning i materialet, där vissa partier visat förhöjda föroreningshalter som överskrider gränsvärdena för vår egen deponi. Som en följd av detta har vi beslutat att istället omhänderta materialet genom transport till en extern deponi godkänd för farligt avfall.

År 2007 beviljade miljödomstolen ett undantag från de normala kraven angående utformningen av deponin. Vid den tiden godkände även länsstyrelsen företagets plan för deponering av stoft. Undantaget och godkännandet gäller fortfarande som en del av vårt miljötilstånd och vår hantering av avfall på ett ansvarsfullt sätt. Sedan oktober i år deponeras stoftet på extern deponi för farligt avfall då vi haft vissa problem med stabilisering av stoftet.

Slagg från produktionen sorteras och bearbetas för att återvinna eventuellt kvarvarande legering. Slaggen klassificeras idag som avfall. Under 2025 har vi inlett en tillståndsprövning för mellanlagring av våra slaggmassor utanför det planlagda industriområdet. Ett framtida lagringstillstånd kan komma att förenas med villkor, inklusive en borte tidsgräns för hur länge lagringen får ske.

Bolaget är från 2013 med i handeln med koldioxid, enligt direktiv 2003/87/EC.

#### **Business that requires licence or reporting of duty according to the Environmental Code**

*The group conducts operations subject to environmental permitting under the Swedish Environmental Code, both at the smelter in Vargön and at a quarry in Fröskog. Each year, the group submits a separate environmental status report for both sites to the local supervisory authority, the County Administrative Board of Västra Götaland, and to the Environmental Office of Amål Municipality. The group's environmental permit in Vargön covers the production of ferroalloys. The quarry permit for Fröskog includes the extraction and crushing of quartzite, and also entails a reclamation obligation for the quarry area.*

*The main environmental impacts at the Vargön site relate to air and water emissions, noise, internal and external transportation, and the consumption of raw materials and natural resources, such as the energy used in the manufacturing process. A portion of the energy used is recovered and sold as hot water to the district heating networks in Vänersborg and Trollhättan.*

*All furnaces are equipped with modern dust filters. The collected dust was previously treated in-house before being deposited in the company's own landfill. However, during the year, recurring issues with material agglomeration were identified, and some batches exhibited elevated contamination levels exceeding the thresholds for our internal landfill. As a result, we have decided to instead dispose of the material through transport to an external landfill approved for hazardous waste.*

*In 2007, the Environmental Court granted an exemption from standard landfill design requirements. At that time, the County Administrative Board also approved the company's plan for dust disposal. This exemption and approval remain valid and are included as part of our environmental permit and our responsible approach to waste management. Since October this year, dust has been deposited at an external hazardous waste facility due to challenges with the stabilization of the material.*

*Slag from production is sorted and processed to recover any remaining alloy content. The slag is currently classified as waste. In 2025, we initiated a permit application for interim storage of slag masses outside the designated industrial zone. A future storage permit may include conditions such as a time limit on how long storage may take place.*

*The group has since 2013 been participating in the carbon dioxide trading scheme according to EU directive 2003/87/EC.*

#### **Hållbarhetsrapport**

Bolagets uppförandekod är baserad på FN:s Global Compact om mänskliga rättigheter, arbete, miljö och korruption. Uppförandekoden överensstämmer också med företagets kärnvärden för samarbete, engagemang, stolthet, transparens och respekt. Företaget har kollektivavtal där samtliga medarbetare omfattas. I policyn för arbetsmiljö beskriver företaget dess systematiska arbete med hänsyn till alla fysiska, psykiska och sociala aspekter. Dessa aspekter anses vara en naturlig del av den dagliga verksamheten med fokus på säkerhet, samt en strategi för att förebygga ohälsa och olycksfall. Under 2024 låg total sjukfrånvaro på 7,5% att jämföra med 6,5% för 2023.

Bolaget har varit ISO 9001-certifierat för kvaliteten sedan 1992 och ISO 14001-certifierat för miljö sedan 2000. Bolaget har en organisation som arbetar enligt certifieringskraven och reglerna för kvalitet och miljö, vilka granskas av en extern revisor två gånger per år. Våra internrevisorer övervakar verksamheten under året i enlighet med samma krav och regler.

En miljörapport sammanställs årligen för att uppfylla företagets miljötillståndskrav, med mätning av nyckeldata som rapporteras. Miljörapport som granskas av tillsynsmyndigheten. Under året har vi flera tillsynsmöten med Länsstyrelsen. Representanter från Vänersborgs kommun är även inbjudna att delta i dessa möten.

Bolaget innehar en silvermedalj från Ecovadis, för sin hållbarhetsprestanda och med en poäng i 92:a percentilen för alla bedömda företag. Denna bedömning hjälper oss att jämföra vårt hållbarhetsarbete med branschens bästa praxis inom områden som miljö, arbetsrätt, mänskliga rättigheter, etik och hållbar upphandling.

Verifiering av våra CO2-utsläpp, enligt EU-ETS, genomfördes av extern part. Bolaget har målet att vara koldioxidneutrala senast år 2045, och för att uppnå detta har vi utarbetat en färdplan för att minska våra koldioxidutsläpp. Under 2024 släppte bolaget ut 1,45 ton CO2/ton legering. För 2023 var motsvarande siffra 1,48 ton CO2/ton legering.

Bolaget tar ett socialt ansvar genom att engagera sig i olika samhällsfunktioner. Vi har nära samarbeten med skolor och samhällsorganisationer för aktiviteter som studiebesök på anläggningen, praktikplatser, lokal ungdomsföreningsverksamhet och andra samarbetsinsatser. Bolaget har sedan december 2022 introducerat en visseblåsarfunktion på både intern och extern hemsida. Under året har bolaget genomfört en intern utbildning för samtliga tjänstemän inom området uppförandekod och korruption.

Från år 2027 förväntas bolaget att omfattas av hållbarhetsrapportering enligt CSRD.

#### **Sustainability report**

*The group's Code of Conduct is based on the UN Global Compact's principles on human rights, labour, the environment, and anti-corruption. The Code also aligns with the group's core values of collaboration, commitment, pride, transparency, and respect. All employees are covered by collective bargaining agreements. The group's occupational health and safety policy outlines a systematic approach that addresses physical, psychological, and social aspects of the workplace. These elements are considered an integral part of daily operations, with a strong focus on safety and a strategy to prevent ill health and accidents. In 2024, total sick leave was 7.5%, compared to 6.5% in 2023.*

*The group has been ISO 9001 certified for quality since 1992 and ISO 14001 certified for environmental management since 2000. The group maintains an organization that operates according to certification standards and requirements, audited twice annually by an external auditor. Our internal auditors also monitor operations throughout the year according to the same standards.*

*An annual environmental report is compiled to fulfill the requirements of the group's environmental permit, including the measurement and reporting of key environmental data. This report is reviewed by the supervisory authority. Multiple supervisory meetings have been held during the year with the County Administrative Board, with representatives from Vänersborg Municipality also invited to participate.*

*The group holds a Silver Medal from EcoVadis for its sustainability performance, placing in the 92nd percentile among all assessed companies. This rating helps benchmark our sustainability efforts against industry best practices in areas such as environment, labour and human rights, ethics, and sustainable procurement.*

*Verification of the group's CO2 emissions under the EU Emissions Trading System (EU ETS) was conducted by an external party. The group aims to achieve carbon neutrality by 2045 and has developed a roadmap to reduce CO2 emissions. In 2024, emissions were 1.45 tonnes of CO2 per tonne of alloy produced, compared to 1.48 tonnes in 2023.*

*The group demonstrates social responsibility through engagement in local community initiatives. We maintain close partnerships with schools and community organizations, offering activities such as facility tours, internships, youth sponsorships, and other cooperative efforts. Since December 2022, a whistleblower function has been available on both the internal and external websites. During the year, the group conducted internal training for all white-collar employees on the Code of Conduct and anti-corruption.*

*Starting in 2027, the group is expected to be subject to sustainability reporting requirements under the Corporate Sustainability Reporting Directive (CSRD).*

**Eget kapital - Equity**

2024-12-31	Bundet kapital - Restricted equity			Fritt eget kapital - Non-restricted equity			Summa eget kapital - Total Equity
	Aktiekapital - Share capital	Övrigt tillskjutet kapital - Other added capital	Reserver - Reserves	Minoritet - Minority	Bal.res inkl årets resultat - Profit/loss brought forward		
<b>Koncernen - Group</b>							
Ingående balans - Opening balance	100	-	542 319	4 042	3 312 024		3 858 485
Effekt av retroaktiv tillämpning Effect of retrospective application			-	-	317 899		317 899
Justerad IB - Adjusted opening balance	100	-	542 319	4 042	3 629 923		4 176 384
Årets resultat Net profit/loss for the year				1 234	397 982		399 216
<b>Transaktioner med ägare Transactions with owners</b>							
Utdelning - Dividend				-1 200	-		-1 200
<b>Omföring mellan poster i eget kapital Reallocation of items in equity</b>							
Förskjutning mellan fritt och bundet eget kapital	-	-	107 926		-107 926		-
Vid årets utgång - At year-end	100		650 245	4 076	3 919 979		4 574 400

2024-12-31	Bundet eget kapital			Fritt eget kapital			Summa eget kapital - Total equity
	Aktiekapital - Share capital	Uppskrivningsfond - Revaluation reserve	Reservfond - Statutory reserve	Överkursfond - Share premium reserve	Fond för verkligt värde - Fair value reserve	Bal.res inkl årets resultat - Profit/loss brought forward	
<b>Moderbolaget - Parent company</b>							
Ingående balans - Opening balance	100	-	-	-	-	116 151	116 251
Årets resultat - Net profit/loss for the year						-3 549	-3 549
Vid årets utgång At year end	100					112 602	112 702

**Förslag till disposition av bolagets vinst**

**Proposed allocation of the company's profit**

Styrelsen föreslår att fritt eget kapital, SEK 112 601 380, disponeras enligt följande:

The Board of Directors propose that the non-restricted equity, SEK 112 601 380, is allocated as shown below:

Balanseras i ny räkning - Profit/loss brought forward	112 602
Total KSEK	<u>112 602</u>

Vad beträffar koncernens och moderbolagets resultat och ställning i övrigt, hänvisas till efterföljande resultat- och balansräkningar med tillhörande noter

For further information regarding the company's profit and financial position information can be found in the following income statement, balance sheet, cash flow statement and pertaining notes.

2

**Resultaträkning, koncernen - Income statement, group**

<i>Belopp i kSEK - Amount in kSEK</i>	<i>Not</i>	<i>2024</i>	<i>2023</i>
Nettoomsättning - Net sales	2	2 193 597	2 876 314
Kostnad för sålda varor - Cost of goods sold		-1 975 876	-1 931 839
<b>Bruttoresultat - Gross profit/loss</b>		<b>217 721</b>	<b>944 475</b>
Försäljningskostnader - Selling expenses		-66 633	-83 634
Administrationskostnader - Administrative expenses		-39 810	-30 316
Övriga rörelseintäkter - Other operating income	3	155 249	150 789
Övriga rörelsekostnader - Other operating expenses	6	-43 567	-11 164
<b>Rörelseresultat - Operating profit/loss</b>	4, 5, 7	<b>222 960</b>	<b>970 150</b>
<b>Resultat från finansiella poster - Profit/loss from financial items</b>			
Ränteintäkter och liknande resultatposter - Interest income and similar profit/loss items	8	286 512	73 468
Räntekostnader och liknande resultatposter - Interest expense and similar profit/loss items	9	-442	-106 552
<b>Resultat efter finansiella poster - Profit/loss after financial items</b>		<b>509 030</b>	<b>937 066</b>
Skatt på årets resultat - Tax on profit for the year	10	-109 814	-195 492
<b>Årets resultat - Net profit/loss for the year</b>		<b>399 216</b>	<b>741 574</b>
<b>Hänförligt till - Attributable to</b>			
Moderbolagets aktieägare - Owners of the Parent		397 982	740 069
Minoritetsintresse - Non-controlling interest		1 234	1 505

ank=20250630;2025070244880

**Balansräkning, koncernen - Balance sheet, group**

Belopp i kSEK - Amount in kSEK	Not	2024-12-31	2023-12-31
<b>TILLGÅNGAR - ASSETS</b>			
<b>Anläggningstillgångar - Non-current assets</b>			
<b>Materiella anläggningstillgångar - Property, plant and equipment</b>			
Byggnader och mark - Land and buildings	11	27 175	23 752
Maskiner och andra tekniska anläggningar - Plant and machinery	12	101 617	117 634
Inventarier, verktyg och installationer - Equipment, tools, fixtures and fittings	13	1 578	1 961
Pågående nyanläggningar och förskott avseende materiella anläggningstillgångar - Construction in progress and advance payments for property, plant and equipment	14	54 308	19 289
		<u>184 678</u>	<u>162 636</u>
<b>Finansiella anläggningstillgångar - Financial assets</b>			
Andra långfristiga fordringar - Other long-term receivables	17	-	-
		<u>-</u>	<u>-</u>
<b>Summa anläggningstillgångar - Total non-current assets</b>		<b>184 678</b>	<b>162 636</b>
<b>Omsättningstillgångar - Current assets</b>			
<b>Varulager m m - Inventories etc.</b>			
Råvaror och förnödenheter - Raw materials and consumables		457 285	640 222
Varor under tillverkning - Products in progress		39 169	61 697
Färdiga varor och handelsvaror - Finished goods and goods for resale		1 018 537	1 031 336
Förskott till leverantörer - Advance payments to suppliers		830	-
		<u>1 515 821</u>	<u>1 733 255</u>
<b>Kortfristiga fordringar - Current receivables</b>			
Kundfordringar - Accounts receivable trade		670 376	511 446
Aktuell skattefordran - Current tax assets		176 648	96 317
Övriga fordringar - Other receivables	18	1 918 480	1 356 054
Förutbetalda kostnader och upplupna intäkter - Prepaid expenses and accrued income	19	31 326	37 962
		<u>2 796 830</u>	<u>2 001 779</u>
<b>Kassa och bank - Cash and bank balances</b>			
Kassa och bank - Cash and bank		709 471	1 026 801
	28	<u>709 471</u>	<u>1 026 801</u>
<b>Summa omsättningstillgångar - Total current assets</b>		<b>5 022 122</b>	<b>4 761 835</b>
<b>SUMMA TILLGÅNGAR - TOTAL ASSETS</b>		<b>5 206 800</b>	<b>4 924 471</b>

ank=20250630:2025070244881

R

**Balansräkning, koncernen - Balance sheet, group**

<i>Belopp i kSEK - Amount in kSEK</i>	<i>Not</i>	<b>2024-12-31</b>	<b>2023-12-31</b>
<b>EGET KAPITAL OCH SKULDER</b>			
<b>EQUITY AND LIABILITIES</b>			
<b>Eget kapital - Equity</b>			
Aktiekapital - Share capital		100	100
Reserver - Provisions		650 245	542 319
Balanserat resultat inkl årets resultat - Profit/loss brought forward incl. this year profit/loss		3 919 979	3 629 922
Eget kapital hänförligt till moderbolagets aktieägare - Equity attributable to parent company shareholders		4 570 324	4 172 341
Minoritetsintresse - Non-controlling interests		4 076	4 043
<b>Summa eget kapital</b>		<b>4 574 400</b>	<b>4 176 384</b>
<b>Avsättningar - Provisions</b>			
Uppskjuten skatteskuld - Deferred tax liability	16	269 114	246 399
Övriga avsättningar - Other provisions	22	20 000	12 000
		289 114	258 399
<b>Långfristiga skulder - Non-current liabilities</b>			
Övriga skulder till kreditinstitut - Other liabilities to credit institutions	23	115	111
Övriga skulder - Other liabilities		49 860	57 875
		49 975	57 986
<b>Kortfristiga skulder - Current liabilities</b>			
Leverantörsskulder - Accounts payable trade		75 161	250 984
Aktuell skatteskuld - Current tax liabilities		-	-
Övriga skulder - Other liabilities		9 723	8 552
Upplupna kostnader och förutbetalda intäkter - Accrued expenses and deferred income	24	208 427	172 166
		293 311	431 702
<b>SUMMA EGET KAPITAL &amp; SKULDER - TOTAL EQUITY &amp; LIABILITIES</b>		<b>5 206 800</b>	<b>4 924 471</b>

ank=20250630:2025070244882

R

**Kassaflödesanalys, koncernen - Cash flow statement, group**

<i>Belopp i kSEK - Amount in kSEK</i>	<i>Not</i>	<i>2024</i>	<i>2023</i>
<b>Den löpande verksamheten</b>			
Resultat efter finansiella poster - Profit/loss after financial items		509 030	937 066
Justering för poster som inte ingår i kassaflödet - Adjustments for non-cash items, etc.	29	45 827	61 939
		<u>554 857</u>	<u>999 005</u>
Betald inkomstskatt - Income tax paid		<u>-167 430</u>	<u>-423 033</u>
<b>Kassaflöde från den löpande verksamheten före förändring av rörelsekapital</b>		<b>387 427</b>	<b>575 972</b>
<b>Cash flow from operating activities before working capital changes</b>			
<i>Kassaflöde från förändringar i rörelsekapital - Cash flow from working capital changes</i>			
Ökning(-)/Minskning(+) av varulager Increase(-)/Decrease(+) of inventories		217 434	224 632
Ökning(-)/Minskning(+) av rörelsefordringar Increase(-)/Decrease(+) of current receivables		-740 800	-295 407
Ökning(+)/Minskning(-) av rörelseskulder Increase(-)/Decrease(+) of current liabilities		-134 354	10 386
<b>Kassaflöde från den löpande verksamheten</b>		<u><b>-270 293</b></u>	<u><b>515 583</b></u>
<b>Cash flow from operating activities</b>			
<b>Investeringsverksamheten</b>			
<b>Investing activities</b>			
Förvärv av materiella anläggningstillgångar - Acquisition of property, plant and equipment		-45 837	-50 274
Avyttring av materiella anläggningstillgångar - Disposal of property, plant and equipment		-	1 675
<b>Kassaflöde från investeringsverksamheten</b>		<u><b>-45 837</b></u>	<u><b>-48 599</b></u>
<b>Cash flow from investing activities</b>			
<b>Finansieringsverksamheten</b>			
<b>Financing activities</b>			
Upptagna lån - Raising of borrowings		-	113
Utbetald utdelning till minoritetsintresse - Paid dividend to minority shareholding		-1 200	-800
<b>Kassaflöde från finansieringsverksamheten</b>		<u><b>-1 200</b></u>	<u><b>-687</b></u>
<b>Cash flow from financing activities</b>			
<b>Årets kassaflöde</b>		<b>-317 330</b>	<b>466 297</b>
<b>Cash flow for the year</b>			
Likvida medel vid årets början <i>Cash and cash equivalents at the beginning of the year</i>		1 026 801	560 504
Likvida medel vid årets slut <i>Cash and cash equivalents at the end of the year</i>	28	<b>709 471</b>	<b>1 026 801</b>

ank=20250630:2025070244883

R

**Resultaträkning, moderbolaget - Income statement, parent company**

Belopp i kSEK - Amount in kSEK	Not	2024	2023
Nettoomsättning - Net sales	2	-	-
Kostnad för sålda varor - Cost of goods sold		-	-
<b>Bruttoresultat - Gross profit/loss</b>		-	-
Försäljningskostnader - Selling expenses		-	-
Administrationskostnader - Administrative expenses		-	-
Övriga rörelseintäkter - Other operating income	3	15	-
Övriga rörelsekostnader - Other operating expenses	6	-3 561	-
<b>Rörelseresultat - Operating profit/loss</b>	4, 5, 7	-3 546	-
<b>Resultat från finansiella poster - Profit/loss from financial items</b>			
Ränteintäkter och liknande resultatposter - Interest income and similar profit/loss items	8	5	4
Räntekostnader och liknande resultatposter - Interest expense and similar profit/loss items	9	-	-7
<b>Resultat efter finansiella poster - Profit/loss after financial items</b>		-3 541	-3
<b>Bokslutsdispositioner - Appropriations</b>			
Koncernbidrag, erhållna - Group contribution, received		-	-
Bokslutsdispositioner, övriga - Appropriations, other		-5	-
<b>Resultat före skatt - Profit/loss before tax</b>		-3 546	-3
Skatt på årets resultat - Tax on profit for the year	10	-3	-
<b>Årets resultat - Net profit/loss for the year</b>		-3 549	-3

ank=20250630:2025070244884

R

**Balansräkning, moderbolaget - Balance sheet, parent company**

Belopp i kSEK - Amount in kSEK	Not	2024-12-31	2023-12-31
<b>TILLGÅNGAR - ASSETS</b>			
<b>Anläggningstillgångar - Non-current assets</b>			
<b>Finansiella anläggningstillgångar - Financial assets</b>			
Andelar i koncernföretag - Participation in group companies	15	136 603	136 603
		<u>136 603</u>	<u>136 603</u>
<b>Summa anläggningstillgångar - Total non-current assets</b>		<b>136 603</b>	<b>136 603</b>
<b>Omsättningstillgångar - Current assets</b>			
<b>Kortfristiga fordringar - Current receivables</b>			
Fordringar hos koncernföretag - Receivables from group companies		7 300	7 300
Förutbetalda kostnader och upplupna intäkter - Prepaid expenses and accrued income		1	1
		<u>7 301</u>	<u>7 301</u>
<b>Kassa och bank - Cash and bank balances</b>			
Kassa och bank - Cash and bank	28	249	232
<b>Summa omsättningstillgångar - Total current assets</b>		<b>7 550</b>	<b>7 533</b>
<b>SUMMA TILLGÅNGAR - TOTAL ASSETS</b>		<b>144 153</b>	<b>144 136</b>
<b>EGET KAPITAL OCH SKULDER</b>			
<b>EQUITY AND LIABILITIES</b>			
<b>Eget kapital - Equity</b>			
20			
<b>Bundet eget kapital - Restricted equity</b>			
Aktiekapital - Share capital (1 000 aktier/shares)		100	100
		<u>100</u>	<u>100</u>
<b>Frött eget kapital - Non-restricted equity</b>			
Balanserat resultat - Profit or loss brought forward		116 151	116 153
Årets resultat - Net profit/loss for the year		-3 549	-3
		<u>112 602</u>	<u>116 150</u>
<b>Summa eget kapital - Total equity</b>		<b>112 702</b>	<b>116 250</b>
<b>Obeskattade reserver</b>			
Periodiseringsfonder		10	5
		<u>10</u>	<u>5</u>
<b>Långfristiga skulder - Non-current liabilities</b>			
23			
Övriga skulder - Other liabilities		27 877	27 877
		<u>27 877</u>	<u>27 877</u>
<b>Kortfristiga skulder - Current liabilities</b>			
Aktuell skatteskuld - Current tax liabilities		-	4
Övriga skulder - Other liabilities		3	-
Upplupna kostnader och förutbetalda intäkter - Accrued expenses and deferred income		3 561	-
		<u>3 564</u>	<u>4</u>
<b>SUMMA EGET KAPITAL &amp; SKULDER - TOTAL EQUITY &amp; LIABILITIES</b>		<b>144 153</b>	<b>144 136</b>

ank=20250630:2025070244885

R

## Kassaflödesanalys moderbolaget

### Cash flow statement, parent company

Belopp i kSEK - Amount in kSEK	2024	2023
<b>Den löpande verksamheten - Operating activities</b>		
Resultat efter finansiella poster	-3 541	-3
<i>Profit/loss after financial items</i>		
Justering för poster som inte ingår i kassaflödet	29	-
<i>Adjustments for non-cash items, etc.</i>		
	<u>-3 541</u>	<u>-3</u>
Betald inkomstskatt	-3	-18
<b>Kassaflöde från den löpande verksamheten före förändringar av rörelsekapital</b>	<b>-3 544</b>	<b>-21</b>
<b>Cash flow from operating activities before working capital changes</b>		
Förändringar i rörelsekapital		
<i>Cash flow from working capital changes</i>		
Ökning(+)/Minskning(-) av rörelseskulder	3 561	-
<i>Increase(-)/Decrease(+) of current liabilities</i>		
	<u>-</u>	<u>-</u>
<b>Kassaflöde från den löpande verksamheten</b>	<b>17</b>	<b>-21</b>
<b>Cash flow from operating activities</b>		
<b>Investeringsverksamheten</b>		
<b>Investing activities</b>		
<b>Kassaflöde från investeringsverksamheten</b>	<b>-</b>	<b>-</b>
<b>Cash flow from investing activities</b>		
<b>Finansieringsverksamheten</b>		
<b>Financing activities</b>		
<b>Kassaflöde från finansieringsverksamheten</b>	<b>-</b>	<b>-</b>
<b>Cash flow from financing activities</b>		
<b>Årets kassaflöde</b>	<b>17</b>	<b>-21</b>
<b>Cash flow for the year</b>		
Likvida medel vid årets början	232	253
<i>Cash and cash equivalents at the beginning of the year</i>		
Kursdifferens i likvida medel		
<i>Exchange rate differences in cash and cash equivalents</i>		
Likvida medel vid årets slut	28	232
<b>Cash and cash equivalents at the end of the year</b>	<b>249</b>	<b>232</b>

ank=20250630:2025070244886

R

## Noter - Notes

Belopp i kSEK - Amount in kSEK om inget annat anges

### Not 1 Redovisningsprinciper - Accounting principles

Årsredovisningen har upprättats i enlighet med årsredovisningslagen och Bokföringsnämndens allmänna råd BFNAR 2012:1 Årsredovisning och koncernredovisning (K3).

Moderbolaget tillämpar samma redovisningsprinciper som koncernen utom i de fall som anges nedan under avsnittet "Redovisningsprinciper i moderföretaget".

Tillgångar, avsättningar och skulder har värderats till anskaffningsvärden om inget annat anges nedan.

Bolaget har under året ändrat princip för redovisning av utsläppsrättigheter EU-ETS i koncernen från att tidigare värderat dessa till anskaffningsvärdet (0) till att istället redovisa dessa till verkligt värde enligt principen som beskrivs nedan. Ändringen har genomförts retroaktivt för jämförelseåret samt i flerårsöversikten.

*The Annual Report has been prepared in accordance with the Annual Accounts Act and the Swedish*

*The parent company applies the same accounting principles as the group, except in cases specified below under the section "Accounting principles of the parent company".*

*Assets, provisions and liabilities have been valued according to cost of acquisition unless otherwise is stated below.*

*During the year, the company has changed the accounting principle for emission allowances EU-ETS in the group from previously valuing them at acquisition cost (0) to instead reporting them at fair value according to the principle described below. The change has been implemented retroactively for the comparative year and in the Financial overview overview.*

### Materiella anläggningstillgångar - Property, plant and equipment

Materiella anläggningstillgångar redovisas till anskaffningsvärde minskat med ackumulerade avskrivningar och nedskrivningar. I anskaffningsvärdet ingår förutom inköpspriset även utgifter som är direkt hänförliga till förvärvet.

*Property, plant and equipment are accounted for according to acquisition cost less accumulated depreciations and impairments. The acquisition value includes, besides the purchase price, other expenditures directly attributable to the acquisition.*

#### Avskrivningar - Depreciations

Avskrivning sker linjärt över tillgångens beräknade nyttjandeperiod eftersom det återspeglar den förväntade förbrukningen av tillgångens framtida ekonomiska fördelar. Avskrivningen redovisas som kostnad i resultaträkningen.

*Depreciations are done linearly over the asset's estimated useful life, since it reflects the expected usage of the asset's future economic benefits. The depreciation is recognised as an expense in the income statement.*

Byggnader - Buildings	5-10 %
Maskiner och andra tekniska anläggningar - Plant and machinery	10-20 %
Inventarier, verktyg och installationer - Equipment, tools, fixtures and fittings	10-30 %

### Nedskrivningar - materiella och immateriella anläggningstillgångar samt andelar i koncernföretag Impairments - Property, plant, equipment and intangible assets and shares in group companies

Vid varje balansdag bedöms om det finns någon indikation på att en tillgångs värde är lägre än dess redovisade värde. Om en sådan indikation finns, beräknas tillgångens återvinningsvärde.

Återvinningsvärdet är det högsta av verkligt värde med avdrag för försäljningskostnader och nyttjandevärde.

Vid beräkning av nyttjandevärdet beräknas nuvärdet av de framtida kassaflöden som tillgången väntas ge upphov till i den löpande verksamheten samt när den avyttras eller utträngas.

Den diskonteringsränta som används är före skatt och återspeglar marknadsmässiga bedömningar av pengars tidsvärde och de risker som avser tillgången. En tidigare nedskrivning återförs endast om de skäl som låg till grund för beräkningen av återvinningsvärdet vid den senaste nedskrivningen har förändrats.

*At every closing date, an indication if the asset's value is lower than the carrying value is assessed. If an indication exists, the recoverable amount of the asset is calculated.*

*The recoverable amount is the highest of the fair value less cost of disposal and the value in use. At the calculation of the value in use, future expected cash flows that the asset is expected to give rise to in the ongoing operations and when it is disposed.*

*The discount rate used is before tax and reflects the marketable assessment of money's time value and the risks attributable to the asset. An earlier impairment is only reversed if the reasons underlying the calculation of the recoverable amount at the latest impairment have changed.*

**Leasing - Lease-charges**

Samtliga leasingavtal, oavsett om de är finansiella eller operationella redovisas som operationella leasingavtal.

*All leasing agreements, whether financial or operational, are reported as operational leasing contracts.*

**Utländsk valuta - Foreign currencies**

Fordringar och skulder i utländsk valuta värderas enligt balansdagens kurs. Vinster och förluster på fordringar och skulder av rörelsekaraktär nettoredovisas bland övriga rörelseintäkter alternativt övriga rörelsekostnader. Vinster och förluster på fordringar och skulder av finansiell karaktär nettoredovisas bland ränteintäkter alternativt räntekostnader.

*Receivables and liabilities in foreign currency are valued at closing day rate. Exchange gains and losses on operating receivables and liabilities are recorded at net value as 'Other operating income' or 'Other operating expenses'. Profit and losses on receivables and liabilities relating to financial receivables and liabilities are accounted for net under 'Interest income' or 'Interest expenses'.*

**Varulager - Inventory**

Varulagret är upptaget till det lägsta av anskaffningsvärdet och nettoförsäljningsvärdet. Därvid har inkuransrisk beaktats. Anskaffningsvärdet beräknas enligt först in- först ut- principen. I anskaffningsvärdet ingår, förutom utgifter för inköp, även utgifter för att bringa varorna till deras aktuella plats och skick.

I egentillverkade halv- och helfabrikat består anskaffningsvärdet av direkta tillverkningskostnader och de indirekta kostnader som utgör mer än en oväsentlig del av den sammanlagda utgiften för tillverkningen.

Vid värdering har hänsyn tagits till normalt kapacitetsutnyttjande bedömd utifrån budgeterade volymer. Det görs även en bedömning enligt schablonregeln med 97% av totala anskaffningsvärdet.

*The inventory is recognised according to the lowest of the acquisition value and net realisable value. Thereby risks of obsolescence have been considered. The acquisition value are estimated according to first in- first out-principle. The acquisition value consists of, except expenditures for purchases, expenditures for bringing the goods to their current location and condition.*

*In own semi-manufactured and finished goods, the acquisition value consists of direct costs of production and the indirect costs that amounts to more than an insignificant part of the total expenditures for the production.*

*At the valuation, considerations have been taken into account regarding a normal capacity utilisation assessed from budgeted volumes. An assessment is also made according to the standard rule with 97% of the total acquisition value.*

**Finansiella tillgångar och skulder - Financial assets and liabilities**

Finansiella tillgångar och skulder redovisas i enlighet med kapitel 11 (Finansiella instrument värderade utifrån anskaffningsvärdet) i BFNAR 2012:1.

Finansiella tillgångar värderas vid första redovisningstillfället till anskaffningsvärde, inklusive eventuella transaktionsutgifter som är direkt hänförliga till förvärvet av tillgången.

*Financial assets and liabilities are accounted for in accordance with chapter 11 (Financial instruments valued according to acquisition cost) in BFNAR 2012:1*

*Financial assets are at the first recognition date valued according to their acquisition cost, including possible transaction expenditures that are directly attributable to the acquisition of the asset.*

**Utsläppsrättigheter ETS - Emission allowances ETS**

Inom koncernen finns bolag som erhåller och förbrukar utsläppsrättigheter som omfattas av EU emissions trading system (EU-ETS). I juridisk person tillämpas regeln att offentliga bidrag som hänför sig till förvärv av en omsättningstillgång minskar tillgångens anskaffningsvärde vilket medför att det redovisade värdet uppgår till 0 så länge som det finns ett överskott av utsläppsrättigheter. I koncernredovisningen redovisas erhållna utsläppsrättigheter till marknadsvärdet vid tilldelningen mot Övriga rörelseintäkter i resultaträkningen och som omsättningstillgång inom Övriga tillgångar i balansräkningen. Under räkenskapsåret förbrukade utsläppsrättigheter redovisas som Kostnad för sålda varor i resultaträkningen och som Upplupna kostnader i balansräkningen. Tillgångarna och Skulderna hänförliga till dessa utsläppsrättigheter värderas sedan per balansdagen till aktuellt marknadsvärde och värdeförändringen redovisas vid positiv effekt inom Övriga rörelseintäkter och vid negativ effekt inom Övriga rörelsekostnader.

*Within the group, there are companies that receive and consume emission allowances covered by the EU Emissions Trading System (EU-ETS). In the legal entity, the rule is applied that public grants related to the acquisition of a current asset reduce the asset's acquisition value, which means that the reported value amounts to 0 as long as there is a surplus of emission allowances. In the consolidated financial statements, received emission allowances are reported at market value at allocation against Other operating income in the income statement and as current assets within Other assets in the balance sheet. During the fiscal year, consumed emission allowances are reported as Cost of goods sold in the income statement and as Accrued expenses in the balance sheet. Assets and liabilities related to these emission allowances are then valued at the current market value as of the balance sheet date, and the change in value is reported with a positive effect within Other operating income and with a negative effect within Other operating expenses.*

**Likvida medel - Liquid funds**

Bolaget har valt att klassificera placeringar på fasträntekonto hos kreditinstitut som övriga fordringar då dessa inte omedelbart kan omvandlas till likvida medel utan att bolaget riskerar att drabbas negativt av ränteskillnadsersättning.

*The company has chosen to classify investments in fixed interest accounts with credit institutions as other receivables as these cannot be immediately converted into cash without the company running the risk of being negatively affected by interest differential compensation.*

**Ersättningar till anställda - Remuneration to employees****Avgiftsbestämda planer - Defined contribution plans**

Avgifterna för avgiftsbestämda planer redovisas som kostnad. Obetalda avgifter redovisas som skuld. Planer för vilka pensionspremier betalas redovisas som avgiftsbestämda vilket innebär att avgifterna kostnadsförs i resultaträkningen.

*The fees for defined contribution plans are recognised as expenses. Unpaid fees are accounted for as a liability. Plans for which pension premiums are paid are accounted for as defined contribution plans, which implies that the fees are expensed in the income statement.*

**Skatt - Tax**

Redovisade inkomstskatter innefattar skatt som skall betalas eller erhållas avseende aktuellt år samt justeringar avseende tidigare års aktuella skatt. Värdering av samtliga skatteskulder/-fordringar sker till nominella belopp och görs enligt de skatteregler och skattesatser som är beslutade eller som är aviserade och med stor sannolikhet kommer att fastställas.

Uppskjuten skatt beräknas enligt balansräkningsmetoden på alla temporära skillnader som uppkommer mellan redovisade och skattemässiga värden på tillgångar och skulder.

Uppskjuten skattefordran redovisas för avdragsgilla temporära skillnader och för möjligheten att i framtiden använda skattemässiga underskottsavdrag. Värderingen baseras på hur det redovisade värdet för motsvarande tillgång eller skuld förväntas återvinnas respektive regleras. Beloppen baseras på de skattesatser och skatteregler som är beslutade för balansdagen och har inte nuvärdesberäknas.

Bolaget har sedan tidigare år samt efter årets resultat ett skattemässigt underskottsavdrag. Styrelsen har beslutat att inte redovisa någon uppskjuten skattefordran hänförlig underskottsavdraget då det föreligger en betydande osäkerhet om och när i tiden underskottsavdraget kan komma att utnyttjas.

*Reported income tax consists of tax to be paid or received concerning current year and adjustments concerning earlier year's current taxes. All income tax liabilities/receivables are valued at the nominal value according to the tax regulations and tax rates that have been decided or that have been announced and are likely to be adopted.*

*Deferred taxes are calculated in accordance with the balance sheet method on all temporary differences arising between reported and fiscal values on assets and liabilities.*

*Deferred tax assets are reported for deductible temporary differences and for the possibility of using tax loss carryforwards in the future. The valuation is based on how the carrying amount of the corresponding asset or liability is expected to be recovered and settled, respectively. The amounts are based on the tax rates and tax rules that have been decided for the balance sheet date and have not been calculated at present value.*

*The company has had a tax loss deduction since previous years and after the result for the year. The Board has decided not to report any deferred tax assets attributable to the loss carryforward as there is significant uncertainty as to when and when in time the loss carryforward may be utilized.*

**Avsättningar - Provisions**

Miljödomstolen har medgivit dotterbolaget Vargön Alloys AB avsteg från kraven botten tätning och geologisk barriär i förordningen (SFS 2001:512) om deponering av avfall. Arbetet med att uppfylla Miljödomstolens krav inleddes i maj 2008 och avslutades under sommaren 2012. Länsstyrelsen har godkänt vidtagna åtgärder.

Vid första redovisningstillfället värderas avsättningar till den bästa uppskattningen av det belopp som kommer att krävas för att reglera förpliktelsen på balansdagen. Avsättningarna omprövas varje balansdag.

*The environmental-court has given the subsidiary Vargön Alloys AB permission to deviate from the environmental and geological requirements in the Swedish regulation (SFS 2001:512) of waste treatment. The company started the work to fulfil the demands from the environmental court in May 2008 and the work was finished during the summer 2012. The County Administrative Board of Västra Götaland has approved the actions taken on the landfill.*

*At the first reporting date, the provision is valued according to the best estimation the amount that will be required to settle the obligation on the balance sheet date. The provision is reviewed every balance sheet date.*

**Intäkter - Revenues**

Försäljning av varor redovisas vid leverans av produkter till kunden, i enlighet med försäljningsvillkoren. Försäljningen redovisas netto efter moms och rabatter.

*Sales of goods are reported at the time of delivery to the customer, in accordance with the sales terms. Sale is report net after VAT and rebates.*

**Koncernredovisning - Consolidated accounts**

Koncernredovisningen har upprättats i enlighet med Redovisningsrådets rekommendation RR 1:00. Detta innebär att förvärvade dotterbolags tillgångar och skulder redovisas till marknadsvärde enligt en upprättad förvärvsanalys. Överstiger anskaffningsvärdet för aktier i dotterbolag det beräknade marknadsvärdet av koncernens nettotillgångar enligt förvärvsanalysen, redovisas skillnaden som goodwill. Avskrivning på goodwill baseras på den beräknade ekonomiska livslängden.

Koncernredovisningen omfattar, förutom moderbolaget, samtliga bolag i vilka moderbolaget direkt eller indirekt innehar mer än 50 procent av röstetalet eller på annat sätt har kontroll enligt ARL 1:4.

*The consolidated accounts have been prepared in accordance with the recommendations from The Swedish Financial Accounting Standards Council, RR 1:00. This means that the acquired subsidiary's assets and liabilities are recorded at market value according to an acquisition analysis. Above the cost of shares in subsidiaries, the estimated market value of the company's net assets under acquisition analysis, the difference is reported as goodwill. Amortization of goodwill is based on the projected economic life. The consolidated financial statements include, in addition to the parent company, all companies in which the parent company directly or indirectly holds more than 50 percent of the voting rights or otherwise has control under ARL 1:4.*

**Redovisningsprinciper i moderbolaget - Accounting principles in the parent company**

Redovisningsprinciperna i moderbolaget överensstämmer med de ovan angivna redovisningsprinciperna i koncernredovisningen utom i nedanstående fall.

*The accounting principles in the parent company are in accordance with the stated accounting principles for the group company above, except for the following.*

**Leasing - Lease-charges**

Finansiella leasingavtal redovisas som operationella leasingavtal i moderbolaget.

*Financial leasing agreements are reported as operational leasing contracts in the parent company.*

**Not 2                      Nettoomsättning per rörelsegren och geografisk marknad  
Net sales by business and geographic segments**

	2024	2023
Koncernen - Group		
<i>Nettoomsättning per rörelsegren - Net sales by buissness segments</i>		
Legeringar - Alloys	2 109 015	2 784 379
Hetvatten - Hot water	38 845	57 419
Övriga intäkter - Other income	45 737	34 516
	<u>2 193 597</u>	<u>2 876 314</u>
<i>Nettoomsättning per geografisk marknad</i>		
<i>Net sales by geographic segments</i>		
Sverige - Sweden	1 556 356	849 523
EU - European union	72 806	1 378 293
Export övrig - Export olther	564 435	648 498
	<u>2 193 597</u>	<u>2 876 314</u>

R

ank=20250630:2025070244892

Not 3	Övriga rörelseintäkter - Other operating income	2024	2023
<i>Koncernen - Group</i>			
	Kursvinster på fordringar/skulder av rörelsekaraktär - <i>Exchange gains on operating receivables/liabilities</i>	38 474	19 784
	Erhållna utsläppsrättigheter ETS - <i>Received emission allowances ETS</i>	115 209	128 583
	Positiv värdeförändring utsläppsrättigheter ETS - <i>Positive change in value of emission allowances ETS</i>	-	-
	Övrigt - <i>Other</i>	1 566	2 422
		<u>155 249</u>	<u>150 789</u>

Not 4 Anställda, personalkostnader och arvoden till styrelse och revisorer  
Employees, personnel costs and remunerations to Board of Directors and auditors

Medelantalet anställda <i>Average number of employees</i>	2024	whereof men	2023	whereof men
<i>Moderbolaget - Parent company</i>				
Sverige - Sweden	-	0%	-	0%
Totalt moderbolaget - <i>Total parent company</i>	-	0%	-	0%
<i>Dotterbolag - Subsidiary</i>				
Sverige - Sweden	213	91%	214	91%
Totalt i dotterbolag - <i>Total in subsidiaries</i>	213	91%	214	91%
Koncernen totalt - <i>Total group</i>	213	91%	214	91%

Redovisning av könsfördelning i företagsledning  
Disclosure of gender distribution in the company's management

	2024-12-31 Andel kvinnor- Whereof women	2023-12-31 Andel kvinnor- Whereof women
<i>Moderbolaget - Parent company</i>		
Styrelsen - <i>Board of Directors</i>	0%	0%
Övriga ledande befattningshavare - <i>Other senior management</i>	0%	0%
<i>Koncernen totalt - Total group</i>		
Styrelsen - <i>Board of Directors</i>	17%	17%
Övriga ledande befattningshavare - <i>Other senior management</i>	29%	29%

R

**Löner och andra ersättningar samt sociala kostnader, inklusive pensionskostnader**  
**Salaries, other remunerations and social security expenses, including pension expenses**

	2024		2023	
	Löner och ersättningar Salaries & remuneration	Sociala kostnader Payroll overhead	Löner och ersättningar Salaries & remuneration	Sociala kostnader Payroll overhead
Moderbolaget - Parent company (varav pensionskostnad) - (of that pension expenses)	-	1) (-)	-	1) (-)
Dotterföretag - Subsidiary (varav pensionskostnad) - (of that pension expenses)	112 585	48 637 (10 904)	105 153	44 210 (9 407)
Koncernen totalt - Total group (varav pensionskostnad) - (of that pension expenses)	112 585	48 637 (10 904)	105 153	44 210 (9 407)

2) Av koncernens pensionskostnader avser 1000 tkr (f.å. 445 tkr) bolagets ledning avseende 2 (2) personer.

**Löner och andra ersättningar fördelade mellan styrelseledamöter m.fl. och övriga anställda**  
**Salaries and other remunerations divided between board members et al. and other employees**

	2024		2023	
	Styrelse o VD Board of Directors and Managing Director	Övriga anställda Other employees	Styrelse o VD Board of Directors and Managing Director	Övriga anställda Other employees
Moderbolaget - Parent company (varav tantiem o.d. - of that bonuses)	-	-	-	-
Dotterföretag - Subsidiary (varav tantiem o.d. - of that bonuses)	3 925 (778)	108 660 (-)	3 156 (780)	101 997 (-)
Koncernen totalt - Total group (varav tantiem o.d. - of that bonuses)	3 925 (778)	108 660	3 156 (780)	101 997

**Avgångsvederlag - Severance pay**

Med verkställande direktören finns ett avtal om tre månaders uppsägningstid som är ömsesidigt. Vid uppsägning från bolagets sida utgår ett avgångsvederlag om nio månadslöner.

*The Executive Director has an agreement of three months notice which is reciprocal. Upon termination by the company a severance payment of nine months' salary will be issued.*

**Arvode och kostnadsersättning till revisorer - Audit fees and expenses**

	2024	2023
Koncernen - Group KPMG AB		
Revisionsuppdrag - Audit services	711	632
Andra uppdrag - Other services	-	-
	711	632

**Not 5 Avskrivningar av materiella och immateriella anläggningstillgångar  
Depreciation and amortisation of property, plant and equipment and  
intangible assets**

	2024	2023
<b>Koncernen - Group</b>		
<i>Avskrivningar enligt plan fördelade per tillgång Depreciation according to plan divided by asset</i>		
Byggnader och mark - <i>Land and buildings</i>	-1 729	-1 501
Maskiner och andra tekniska anläggningar - <i>Plant and machinery</i>	-21 483	-17 822
Inventarier, verktyg och installationer - <i>Equipment, tools, fixtures and fittings</i>	-583	-1 121
	<u>-23 795</u>	<u>-20 444</u>
<i>Avskrivningar enligt plan fördelade per funktion Depreciation according to plan divided by function</i>		
Kostnad för sålda varor - <i>Cost of goods sold</i>	-23 457	-20 106
Administrationskostnader - <i>Administrative expenses</i>	-338	-338

**Not 6 Övriga rörelsekostnader - Other operating expenses**

	2024	2023
<i>Koncernen</i>		
Kursförluster på fordringar/skulder av rörelsekaraktär	-	-
Negativ värdeförändring utsläppsrättigheter ETS - <i>Negative change in value of emission allowances ETS</i>	-40 006	-11 164
Övrigt	-3 561	-
	<u>-43 567</u>	<u>-11 164</u>

**Not 7 Operationell leasing - Operating lease**

<b>Leasingavtal där bolaget är leasetagare Lease contracts where the Company is the lessee</b>		
<i>Koncernen - Group</i>		
<i>Framtida minimileaseavgifter avseende icke uppsägningsbara operationella leasingavtal</i>	2024-12-31	2023-12-31
<i>Future minimum lease payments regarding non-cancellable operating lease contracts</i>		
Inom ett år - <i>Within one year</i>	5 658	8 909
Mellan ett och fem år - <i>Between one and five years</i>	16 325	21 957
Senare än fem år - <i>Later than five years</i>	-	-
	<u>21 983</u>	<u>30 866</u>
	<u>2024</u>	<u>2023</u>
Räkenskapsårets kostnadsförda leasingavgifter <i>The financial year's recognised lease expenses</i>	8 015	7 959

I koncernredovisningen hanteras dessa leasingavtal som finansiella leasingavtal.

**Not 8 Ränteintäkter och liknande resultatposter -  
Interest income and similar profit/loss items**

	2024	2023
<i>Koncernen - Group</i>		
Ränteintäkter, övriga - <i>Interest income, other</i>	113 665	73 468
Finansiell kursdifferenser - <i>Financial exchange rate differences</i>	172 847	-
	<u>286 512</u>	<u>73 468</u>
<i>Moderbolaget - Parent company</i>		
Ränteintäkter, övriga - <i>Interest income, other</i>	5	4
Finansiell kursdifferenser - <i>Financial exchange rate differences</i>	-	-
	<u>5</u>	<u>4</u>

**Not 9 Räntekostnader och liknande resultatposter**  
**Interest expense and similar profit/loss items**

	2024	2023
<i>Koncernen - Group</i>		
Räntekostnader, övriga - <i>Interest expense, other</i>	-442	-453
Finansiell kursdifferenser - <i>Financial exchange rate differences</i>	-	-106 099
Övrigt - <i>Other</i>	-	-
	<u>-442</u>	<u>-106 552</u>
<i>Moderbolaget - Parent company</i>		
Räntekostnader, övriga - <i>Interest expense, other</i>	-	-
Finansiell kursdifferenser - <i>Financial exchange rate differences</i>	-	-7
Övrigt - <i>Other</i>	-	-
	<u>-</u>	<u>-7</u>

**Not 10 Skatt på årets resultat - Tax on profit for the year**

	2024	2023
<i>Koncernen - Group</i>		
Aktuell skattekostnad [skatteintäkt] - <i>Current tax expense [tax revenue]</i>	-87 099	-148 916
Uppskjuten skatt - <i>Deferred tax</i>	-22 715	-46 576
	<u>-109 814</u>	<u>-195 492</u>
	2024	2023
<i>Moderbolaget - Parent company</i>		
Aktuell skattekostnad [skatteintäkt] - <i>Current tax expense [tax revenue]</i>	-3	-
Uppskjuten skatt - <i>Deferred tax</i>	-1	-
	<u>-4</u>	<u>-</u>

**Avstämning av effektiv skatt - Reconciliation of effective tax rate**

	2024		2023	
	Procent	Belopp	Procent	Belopp
<i>Koncernen - Group</i>				
Resultat före skatt - <i>Profit/loss before tax</i>		509 030		937 066
Skatt enligt gällande skattesats för moderbolaget - <i>Tax according to current tax rate for the parent company</i>	20,6%	-104 860	20,6%	-193 036
Andra icke-avdragsgilla kostnader - <i>Other non-deductible expenses</i>	0,2%	-990	0,0%	-242
Ej skattepliktiga intäkter - <i>Non taxable income</i>	-0,1%	389	0,0%	23
Ökning av underskottsavdrag utan motsvarande aktivering av uppskjuten skatt - <i>Increase of loss carry-forward without</i> <i>corresponding recognised deferred tax</i>	0,0%	-	0,0%	-
Utnyttjande av tidigare ej aktiverade underskottsavdrag - <i>Use of earlier not recognised loss carry-forward</i>	0,0%	-	0,0%	-
Skattereduktion inventarier - <i>Tax reduction of inventory</i>	0,0%	-	0,0%	-
Schablonintäkt/uppräkningsperiodiseringsfonder - <i>Standard revenue/ tax allocation reserve</i>	0,8%	-4 015	0,2%	-2 137
Uppbokning av tidigare ej redovisade temporära skillnader - <i>Records of non-accounted temporary differences</i>	0,0%	-	0,0%	-
Övrigt - <i>Other</i>	0,1%	-338	0,0%	-101
Redovisad effektiv skatt - <i>Reported effective tax</i>	21,6%	-109 814	20,9%	-195 492

	2024		2023	
<i>Moderbolaget - Parent company</i>	<i>Procent</i>	<i>Belopp</i>	<i>Procent</i>	<i>Belopp</i>
Resultat före skatt - <i>Profit/loss before tax</i>		-3 546		-3
Skatt enligt gällande skattesats för moderbolaget - <i>Tax according to current tax rate for the parent company</i>	20,6%	730	20,6%	1
Andra icke-avdragsgilla kostnader - <i>Other non-deductible expenses</i>	-20,7%	-733	0,0%	-
Övrigt - <i>Other</i>	0,0%	-	-33,3%	-1
Redovisad effektiv skatt - <i>Reported effective tax</i>	-0,1%	-3	-12,7%	-

**Not 11 Byggnader och mark - Land and buildings**

	2024-12-31	2023-12-31
<i>Koncernen - Group</i>		
<i>Akkumulerade anskaffningsvärden - Accumulated acquisitions cost</i>		
Vid årets början - <i>Opening values</i>	71 010	72 659
Årets aktiveringar - <i>Capitalized, current year</i>	5 151	
Avyttringar och utrangeringar - <i>Disposals</i>	-1 229	-1 649
Vid årets slut - <i>At the end of the year</i>	74 932	71 010
 <i>Akkumulerade avskrivningar - Accumulated amortisation</i>		
Vid årets början - <i>Opening values</i>	-47 257	-47 406
Återförda avskrivningar på avyttringar och utrangeringar - <i>Reversed amortisation on disposals</i>	1 229	1 649
Årets avskrivning - <i>Amortisation during the year</i>	-1 729	-1 501
Vid årets slut - <i>At the end of the year</i>	-47 757	-47 258
 <b>Redovisat värde vid årets slut</b>	<b>27 175</b>	<b>23 752</b>
<b>Carrying amount at the end of the year</b>		
 <b>Varav mark - There of land</b>	<b>2024-12-31</b>	<b>2023-12-31</b>
<i>Koncernen - Group</i>		
<i>Akkumulerade anskaffningsvärden - Accumulated acquisitions cost</i>	2 298	2 298
Redovisat värde vid årets slut - <i>Carrying amount at year's end</i>	2 298	2 298

ank=20250630:2025070244896

R

Not 12	Maskiner och andra tekniska anläggningar - Plant and machinery	
	2024-12-31	2023-12-31
<i>Koncernen - Group</i>		
<i>Akkumulerade anskaffningsvärden - Accumulated acquisitions cost</i>		
Vid årets början - <i>Opening values</i>	499 717	498 346
Årets aktiveringar - <i>Capitalized, current year</i>	-	-
Nyanskaffningar - <i>Acquisitions</i>	4 267	29 488
Rörelseförvärv - <i>Internally developed assets</i>		
Avyttringar och utrangeringar - <i>Disposals</i>	-7 669	-29 051
Omklassificeringar - <i>Reclassifications</i>	1 212	934
Vid årets slut - <i>At the end of the year</i>	<u>497 527</u>	<u>499 717</u>
<i>Akkumulerade avskrivningar - Accumulated amortisation</i>		
Vid årets början - <i>Opening values</i>	-382 082	-393 311
Återförda avskrivningar på avyttringar och utrangeringar - <i>Reversed amortisation on disposals</i>	7 655	29 051
Årets avskrivning - <i>Amortisation during the year</i>	-21 483	-17 823
Vid årets slut - <i>At the end of the year</i>	<u>-395 910</u>	<u>-382 083</u>
<b>Redovisat värde vid årets slut</b>	<u>101 617</u>	<u>117 634</u>
<b>Carrying amount at the end of the year</b>		
<b>Leasing</b>		
<i>Koncernen - Group</i>		
	<u>2024-12-31</u>	<u>2023-12-31</u>
Maskiner som innehas under finansiella leasingavtal ingår med ett redovisat värde om	21 962	30 040
<i>Machinery held under financial lease contracts are included with a carrying amount of</i>		

Under övriga kort- respektive långfristiga skulder i koncernen redovisas nuvärdet av framtida betalningar avseende skuldförda finansiella leasingförpliktelser.  
*Under other current and non-current liabilities the present values of future payments regarding financial lease obligations that are entered as liabilities are recorded.*

R

ank=20250630:2025070244898

**Not 13 Inventarier, verktyg och installationer - Equipment, tools, fixtures and fittings**

	2024-12-31	2023-12-31
<i>Koncernen - Group</i>		
<i>Akkumulerade anskaffningsvärden - Accumulated acquisitions cost</i>		
Vid årets början - <i>Opening values</i>	22 483	21 214
Årets aktiveringar - <i>Capitalized, current year</i>	200	1 613
Avyttringar och utrangeringar - <i>Disposals</i>	-38	-250
Vid årets slut - <i>At the end of the year</i>	<u>22 645</u>	<u>22 577</u>
<i>Akkumulerade avskrivningar - Accumulated amortisation</i>		
Vid årets början - <i>Opening values</i>	-20 522	-19 696
Aterförda avskrivningar på avyttringar och utrangeringar - <i>Reversed amortisation on disposals</i>	38	204
Årets avskrivning - <i>Amortisation during the year</i>	-583	-1 124
Vid årets slut - <i>At the end of the year</i>	<u>-21 067</u>	<u>-20 616</u>
<b>Redovisat värde vid årets slut</b>	<b>1 578</b>	<b>1 961</b>
<b>Carrying amount at the end of the year</b>		

**Not 14 Pågående nyanläggningar och förskott avseende materiella anläggningstillgångar  
Construction in progress and advance payments for property, plant and equipment**

	2024-12-31	2023-12-31
<i>Koncernen - Group</i>		
Vid årets början - <i>Opening values</i>	19 289	1 048
Årets aktiveringar - <i>Capitalized, current year</i>	-5 454	-934
Investeringar - <i>Investments</i>	40 473	19 175
<b>Redovisat värde vid årets slut - Carrying amount at year's end</b>	<b>54 308</b>	<b>19 289</b>

**Not 15 Andelar i koncernföretag - Participation in group companies**

	2024-12-31	2023-12-31
<i>Akkumulerade anskaffningsvärden - Accumulated acquisitions cost</i>		
Vid årets början - <i>Opening values</i>	136 603	136 603
Vid årets slut - <i>At the end of the year</i>	<u>136 603</u>	<u>136 603</u>
<b>Redovisat värde vid årets slut - Carrying amount at year's end</b>	<b>136 603</b>	<b>136 603</b>

**Spec av moderbolagets och koncernens innehav av andelar i koncernföretag  
Specification of the Company's participation in group companies**

<i>Dotterbolag / Subsidiary</i>			2024-12-31	2023-12-31
	<i>Antal andelar No. of shares</i>	<i>Andel i % Capital %</i>	<i>Värde Value</i>	<i>Värde Value</i>
Vargön Alloys AB, 556017-2925, Vargön AB Carl Lundvall, 556029-3309, Göteborg	400 000	100,0	136 603	136 603
			<u>136 603</u>	<u>136 603</u>

R

## Not 16 Uppskjuten skatt - Deferred taxes

Koncernen - Group	Redovisat värde Carrying amount	2024-12-31	
		Skattemässigt värde Tax base	Temporär skillnad Temporary difference
<i>Väsentliga temporära skillnader</i> <i>Significant temporary differences</i>			
Utsläppsrättigheter ETS, netto - <i>Emission allowances ETS, net</i>	374 691	–	374 691
Finansiell leasing anläggningstillgångar - <i>Finance lease fixed assets</i>	21 962	21 983	-21
	<u>396 653</u>	<u>21 983</u>	<u>374 670</u>
		2024-12-31	
Koncernen - Group	<i>Uppskjuten skattefordran Deferred tax assets</i>	<i>Uppskjuten skatteskuld Deferred tax liability</i>	<i>Netto Net</i>
<i>Väsentliga temporära skillnader -</i> <i>Significant temporary differences</i>			
Utsläppsrättigheter ETS, netto - <i>Emission allowances ETS, net</i>	–	77 186	-77 186
Finansiell leasing anläggningstillgångar - <i>Finance lease fixed assets</i>	–	4	-4
Övriga temporära skillnader - <i>Other temporary differences</i>	–	191 928	-191 928
Skattemässigt underskottsavdrag - <i>Taxable loss carry-forward</i>	–	-4	4
Uppskjuten skattefordran/skuld - <i>Deferred tax asset/liability</i>	–	<u>269 114</u>	<u>-269 114</u>
Kvittning - <i>Offset</i>			–
Uppskjuten skattefordran/skuld (netto) - <i>Deferred tax asset/liability (net)</i>	–	269 114	-269 114
		2023-12-31	
Koncernen - Group	<i>Redovisat värde Carrying amount</i>	<i>Skattemässigt värde Tax base</i>	<i>Temporär skillnad Temporary difference</i>
<i>Väsentliga temporära skillnader</i> <i>Significant temporary differences</i>			
Utsläppsrättigheter ETS, netto - <i>Emission allowances ETS, net</i>	400 377	–	400 377
Finansiell leasing anläggningstillgångar - <i>Finance lease fixed assets</i>	30 040	29 998	42
	<u>430 417</u>	<u>29 998</u>	<u>400 419</u>
		2023-12-31	
Koncernen - Group	<i>Uppskjuten skattefordran Deferred tax assets</i>	<i>Uppskjuten skatteskuld Deferred tax liability</i>	<i>Netto Net</i>
<i>Väsentliga temporära skillnader</i> <i>Significant temporary differences</i>			
Utsläppsrättigheter ETS, netto - <i>Emission allowances ETS, net</i>	–	82 478	-82 478
Finansiell leasing anläggningstillgångar - <i>Finance lease fixed assets</i>	–	8	-8
Övriga temporära skillnader - <i>Other temporary differences</i>	–	163 895	-163 895
Skattemässigt underskottsavdrag - <i>Taxable loss carry-forward</i>	–	18	-18
Uppskjuten skattefordran/skuld - <i>Deferred tax asset/liability</i>	–	<u>246 399</u>	<u>-246 399</u>
Kvittning - <i>Offset</i>			–
Uppskjuten skattefordran/skuld (netto) - <i>Deferred tax asset/liability (net)</i>	–	246 399	-246 399

R

Not 17	Andra långfristiga fordringar - Other long-term receivables	2024-12-31	2023-12-31
<i>Koncernen - Group</i>			
<i>Akkumulerade anskaffningsvärden - Accumulated acquisition cost</i>			
	<i>Vid årets början - Opening values</i>	-	-
	<i>Tillkommande fordringar - Additional</i>	-	-
	<i>Reglerade fordringar - Settled receivables</i>	-	-
	<i>Vid årets slut - At the end of the year</i>	-	-
	<b>Redovisat värde vid årets slut -</b>	-	-
	<b>Carrying amount at the end of the year</b>	-	-

Not 18	Övriga Kortfristiga fordringar - Other current receivables	2024-12-31	2023-12-31
<i>Koncernen</i>			
	Skattkonto - Tax account	88 622	640
	Momsfordran - VAT receivable	377	5 382
	Utsläppsrättigheter ETS - Emission allowances ETS	483 363	521 099
	Fast ränte depositioner - Fixed rate deposits	1 346 118	828 933
		1 918 480	1 356 054

Not 19	Förutbetalda kostnader och upplupna intäkter - Prepaid expenses and accrued income	2024-12-31	2023-12-31
<i>Koncernen - Group</i>			
	Förutbetald leasing - Prepaid leasing costs	2 023	2 458
	Upplupen ränta - Accrued interest	18 699	16 799
	Upplupen intäkt - Accrued revenue	-	-
	Övriga poster - Other costs	10 604	18 705
		31 326	37 962

**Not 20 Förslag till disposition av bolagets vinst**  
**Proposed allocation of the company's profit**

Styrelsen föreslår att fritt eget kapital, kronor 112 601 380, disponeras enligt följande:

*The Board of Directors propose that the non-restricted equity, SEK 112 601 380, is allocated as shown below:*

Balanseras i ny räkning - Profit/loss brought forward	112 602
Total KSEK	112 602

Not 21	Antal aktier och kvotvärde	2024-12-31	2023-12-31
	antal aktier	100 000	100 000
	kvotvärde	1	1

Not 22	Övriga avsättningar - Other provisions	2024-12-31	2023-12-31
<i>Koncernen - Group</i>			
	Miljöåtaganden - Environmental commitments	20 000	12 000
		20 000	12 000
<i>Koncernen - Group</i>			
	Redovisat värde vid årets början	12 000	12 000
	<i>Carrying amount at the beginning of the year</i>		
	Avsättningar som gjorts under året - Provisions during the year	8 000	-
	<b>Redovisat värde vid årets slut -</b>	20 000	12 000
	<b>Carrying amount at the end of the year</b>		

R

ank=20250630:2025070244901

Not 23	Långfristiga skulder - Non-current liabilities	2024-12-31	2023-12-31
<i>Koncernen - Group</i>			
Skulder som förfaller senare än ett år från balansdagen: <i>Liabilities that mature later than one year balance sheet day</i>			
	Övriga skulder till kreditinstitut - <i>Other liabilities to credit institutions</i>	115	111
	Övriga skulder - <i>Other liabilities</i>	49 860	57 875
Skulder som förfaller senare än fem år från balansdagen: <i>Liabilities that mature later than five year balance sheet day</i>			
	Övriga skulder till kreditinstitut - <i>Other liabilities to credit institutions</i>	27 877	27 877
<i>Moderbolaget - Parent company</i>			
Skulder som förfaller senare än ett år från balansdagen <i>Liabilities that mature later than one year balance sheet day</i>			
	Övriga skulder - <i>Other liabilities</i>	-	-
Skulder som förfaller senare än fem år från balansdagen <i>Liabilities that mature later than five year balance sheet day</i>			
	Övriga skulder - <i>Other liabilities</i>	27 877	27 877
<i>Koncernen - Group</i>		<u>2024-12-31</u>	<u>2023-12-31</u>
Ställda säkerheter för övriga skulder <i>Pledged assets</i>			
	Företagsinteckningar - <i>Floating charges</i>	37 400	37 400
		<u>37 400</u>	<u>37 400</u>
<i>Moderbolaget - Parent company</i>			
	Ställda säkerheter för övriga skulder	Inga - None	Inga - None

Not 24	Upplupna kostnader och förutbetalda intäkter - - Accrued expenses and deferred income	2024-12-31	2023-12-31
<i>Koncernen - Group</i>			
	Personalkostnader - <i>Personnel costs</i>	25 858	23 781
	Upplupen ränta - <i>Accrued interest</i>	3	3
	Rabatter - <i>Rebate provisions</i>	27 701	24 652
	Förbrukade utsläppsrättigheter ETS - <i>Used emission allowances ETS</i>	108 672	120 722
	Övriga poster - <i>Other</i>	46 193	3 008
		<u>208 427</u>	<u>172 166</u>

Not 25	Ställda säkerheter och eventalförpliktelser - koncernen Pledged assets and contingent liabilities - group	2024-12-31	2023-12-31
<i>Ställda säkerheter - Pledged assets</i>			
	För egna skulder och avsättningar - <i>For own liabilities and</i>		
	Företagsinteckningar - <i>Chattel mortgages</i>	37 400	37 400
		<u>37 400</u>	<u>37 400</u>
<i>Eventalförpliktelser - Contingent liabilities</i>			
	Övriga eventalförpliktelser - <i>Other contingent liabilities</i>	13 795	13 795
		<u>13 795</u>	<u>13 795</u>

Bolaget har sluttäcknings- och efterbehandlingskyldighet för en deponi avseende stoft från produktionen av legeringar. En bankgaranti har ställts till Länsstyrelsen i Västra Götalands län med 12.000 kkr.

The company has final cover and post-treatment obligation for a landfill for dust from the production of alloys. A bank guarantee of SEK 12,000t was pledged to The County Administrative Board of Västra Götaland.

Not 26	Ställda säkerheter och eventualförpliktelser - moderbolaget Pledged assets and contingent liabilities - parent company	2024-12-31	2023-12-31
		Ställda säkerheter - Pledged assets	Inga - None
Eventualförpliktelser - Contingent liabilities	Inga - None	Inga - None	

Not 27	Betalda räntor och erhållen utdelning	2024	2023
		<i>Koncernen - Group</i>	
Erhållen ränta - Interest received	113 687	73 464	
Erlagd ränta - Interest paid	-42	-460	

Not 28	Likvida medel - Liquid resources	2024-12-31	2023-12-31
		<i>Koncernen - Group</i>	
Kassamedel - Cash	-	1	
Banktillgodohavanden - Bank accounts	709 471	1 026 800	
	<u>709 471</u>	<u>1 026 801</u>	
	2024-12-31	2023-12-31	
<i>Moderbolaget - Parent company</i>			
Banktillgodohavanden - Bank accounts	249	232	
	<u>249</u>	<u>232</u>	

**Not 29 Övriga upplysningar till kassaflödesanalysen  
Other disclosures to the cash flow statement**

**Justeringar för poster som inte ingår i kassaflödet m m  
Adjustments for items not included in the cash flow etc.**

	2024	2023
<i>Koncernen - Group</i>		
Avskrivningar - Depreciation and amortisation	23 795	20 445
Orealiserade kursdifferenser - Unrealised exchange rate differences	-11 653	25 587
Förändring utsläppsrättigheter ETS - Change emission allowances ETS	25 685	17 536
Rearesultat försäljning av anläggningstillgångar	-	-1 629
Övriga avsättningar - Other provisions	8 000	-
	<u>45 827</u>	<u>61 939</u>
	2024	2023
<i>Moderbolaget - Parent company</i>		
Avskrivningar - Depreciation and amortisation	-	-
Orealiserade kursdifferenser - Unrealised exchange rate differences	-	-
	<u>-</u>	<u>-</u>

R

**Not 30 Koncernuppgifter - Group information**

**Inköp och försäljning inom koncernen  
Purchases and sales within the group company**

Av moderbolagets totala inköp och försäljning mätt i kronor avser 0 % av inköpen och 0% av försäljningen andra företag inom hela den företagsgrupp som koncernen tillhör.


*Of the parent company's total purchases and sales in SEK, 0 % of the purchases and 0 % of the sales refer to other Companies within the group that the Company belongs to.*

**Not 31 Nyckeltalsdefinitioner - Definitions of key ratios**


Rörelsemarginal: <i>Operating margin:</i>	Rörelseresultat / Nettoomsättning <i>Operating profit/loss / Turnover</i>
Balansomslutning: <i>Balance sheet total:</i>	Totala tillgångar <i>Total assets</i>
Avkastning på sysselsatt kapital. <i>Return on capital employed:</i>	(Rörelseresultat + finansiella intäkter) / Genomsnittligt sysselsatt kapital <i>(Operating profit/loss + Financial income) / Average capital employed</i>
Finansiella intäkter: <i>Financial income:</i>	Poster i finansnettot som är hänförliga till tillgångar (som ingår i sysselsatt kapital) <i>Items in the financial net that are attributable to assets (which are included in capital employed)</i>
Sysselsatt kapital: <i>Capital employed:</i>	Totala tillgångar - räntefria skulder <i>Total assets - interest-free liabilities</i>
Räntefria skulder: <i>Interest-free liabilities:</i>	Skulder som inte är räntebärande. Pensionsskulder ses som räntebärande. <i>Liabilities that are not interest-bearing. Pension liabilities are considered as interest-bearing</i>
Avkastning på eget kapital: <i>Return on equity:</i>	Årets resultat hänförligt till moderbolagets aktieägare / Genomsnittligt eget kapital hänförligt till moderbolagets aktieägare <i>Net profit/loss for the year attributable to the parent company's shareholders / Average equity referring to the shareholders of the parent company</i>
Solditet: <i>Equity ratio:</i>	Totalt eget kapital / Totala tillgångar <i>Total equity / Total assets</i>

ETI Investments AB


Org nr 556751-3774

Yargön 2025-06-25  
  
Yüksel Yıldırım  
Ordförande, President

  
Patrick Lundin  
Styrelseledamot, Board member

  
Sabit Sagir  
Styrelseledamot, Board member

Vår revisionsberättelse har lämnats 2025-06-27  
Our audit report has been submitted 2025-06-27

KPMG AB  


Tobias Lilja  
Auktoriserad revisor, Authorized public accountant

aik=20250630:2025070244904



# Revisionsberättelse

Till bolagsstämman i ETI Investments AB, org. nr 556751-3774

## Rapport om årsredovisningen och koncernredovisningen

### Uttalanden

Vi har utfört en revision av årsredovisningen och koncernredovisningen för ETI Investments AB för år 2024 med undantag för hållbarhetsrapporten på sidorna 7-8.

Enligt vår uppfattning har årsredovisningen och koncernredovisningen upprättats i enlighet med årsredovisningslagen och ger en i alla väsentliga avseenden rättvisande bild av moderbolagets och koncernens finansiella ställning per den 31 december 2024 och av dessas finansiella resultat och kassaflöde för året enligt årsredovisningslagen. Våra uttalanden omfattar inte hållbarhetsrapporten på sidorna 7-8. Förvaltningsberättelsen är förenlig med årsredovisningens och koncernredovisningens övriga delar.

Vi tillstyrker därför att bolagsstämman fastställer resultaträkningen och balansräkningen för moderbolaget och för koncernen.

### Grund för uttalanden

Vi har utfört revisionen enligt International Standards on Auditing (ISA) och god revisionssed i Sverige. Vårt ansvar enligt dessa standarder beskrivs närmare i avsnittet Revisorns ansvar. Vi är oberoende i förhållande till moderbolaget och koncernen enligt god revisorssed i Sverige och har i övrigt fullgjort vårt yrkesetiska ansvar enligt dessa krav.

Vi anser att de revisionsbevis vi har inhämtat är tillräckliga och ändamålsenliga som grund för våra uttalanden.

### Annan information än årsredovisningen och koncernredovisningen

Det är styrelsen som har ansvaret för den andra informationen, vilken utgörs av hållbarhetsrapporten på sidorna 7-8. Vårt uttalande avseende årsredovisningen och koncernredovisningen omfattar inte denna information och vi gör inget uttalande med bestyrkande avseende denna andra information.

Vårt uttalande avseende årsredovisningen och koncernredovisningen omfattar inte denna information och vi gör inget uttalande med bestyrkande avseende denna andra information.

I samband med vår revision av årsredovisningen och koncernredovisningen är det vårt ansvar att läsa den information som identifieras ovan och överväga om informationen i väsentlig utsträckning är oförenlig med årsredovisningen och koncernredovisningen. Vid denna genomgång beaktar vi även den kunskap vi i övrigt inhämtat under revisionen samt bedömer om informationen i övrigt verkar innehålla väsentliga felaktigheter.

Om vi, baserat på det arbete som har utförts avseende denna information, drar slutsatsen att den andra informationen innehåller en väsentlig felaktighet, är vi skyldiga att rapportera detta. Vi har inget att rapportera i det avseendet.

### Styrelsens ansvar

Det är styrelsen som har ansvaret för att årsredovisningen och koncernredovisningen upprättas och att de ger en rättvisande bild enligt årsredovisningslagen. Styrelsen ansvarar även för den interna kontroll som den bedömer är nödvändig för att upprätta en årsredovisning och koncernredovisning som inte innehåller några väsentliga felaktigheter, vare sig dessa beror på oegentligheter eller misstag.

Vid upprättandet av årsredovisningen och koncernredovisningen ansvarar styrelsen för bedömningen av bolagets och koncernens

förmåga att fortsätta verksamheten. Den upplyser, när så är tillämpligt, om förhållanden som kan påverka förmågan att fortsätta verksamheten och att använda antagandet om fortsatt drift. Antagandet om fortsatt drift tillämpas dock inte om styrelsen avser att likvidera bolaget, upphöra med verksamheten eller inte har något realistiskt alternativ till att göra något av detta.

### Revisorns ansvar

Våra mål är att uppnå en rimlig grad av säkerhet om huruvida årsredovisningen och koncernredovisningen som helhet inte innehåller några väsentliga felaktigheter, vare sig dessa beror på oegentligheter eller misstag, och att lämna en revisionsberättelse som innehåller våra uttalanden. Rimlig säkerhet är en hög grad av säkerhet, men är ingen garanti för att en revision som utförs enligt ISA och god revisionssed i Sverige alltid kommer att upptäcka en väsentlig felaktighet om en sådan finns. Felaktigheter kan uppstå på grund av oegentligheter eller misstag och anses vara väsentliga om de enskilt eller tillsammans rimligen kan förväntas påverka de ekonomiska beslut som användare fattar med grund i årsredovisningen och koncernredovisningen.

Som del av en revision enligt ISA använder vi professionellt omdöme och har en professionellt skeptisk inställning under hela revisionen. Dessutom:

- identifierar och bedömer vi riskerna för väsentliga felaktigheter i årsredovisningen och koncernredovisningen, vare sig dessa beror på oegentligheter eller misstag, utformar och utför granskningsåtgärder bland annat utifrån dessa risker och inhämtar revisionsbevis som är tillräckliga och ändamålsenliga för att utgöra en grund för våra uttalanden. Risken för att inte upptäcka en väsentlig felaktighet till följd av oegentligheter är högre än för en väsentlig felaktighet som beror på misstag, eftersom oegentligheter kan innefatta agerande i maskopi,

förfalskning, avsiktliga utelämnanden, felaktig information eller åsidosättande av intern kontroll.

- skaffar vi oss en förståelse av den del av bolagets interna kontroll som har betydelse för vår revision för att utforma granskningsåtgärder som är lämpliga med hänsyn till omständigheterna, men inte för att uttala oss om effektiviteten i den interna kontrollen.
- utvärderar vi lämpligheten i de redovisningsprinciper som används och rimligheten i styrelsens uppskattningar i redovisningen och tillhörande upplysningar.
- drar vi en slutsats om lämpligheten i att styrelsen använder antagandet om fortsatt drift vid upprättandet av årsredovisningen och koncernredovisningen. Vi drar också en slutsats, med grund i de inhämtade revisionsbevisen, om huruvida det finns någon väsentlig osäkerhetsfaktor som avser sådana händelser eller förhållanden som kan leda till betydande tvivel om bolagets och koncernens förmåga att fortsätta verksamheten. Om vi drar slutsatsen att det finns en väsentlig osäkerhetsfaktor, måste vi i revisionsberättelsen fästa uppmärksamheten på upplysningarna i årsredovisningen och koncernredovisningen om den väsentliga osäkerhetsfaktorn eller, om sådana upplysningar är otillräckliga, modifiera uttalandet om årsredovisningen och koncernredovisningen. Våra slutsatser baseras på de revisionsbevis som inhämtas



fram till datumet för revisionsberättelsen. Dock kan framtida händelser eller förhållanden göra att ett bolag och en koncern inte längre kan fortsätta verksamheten.

- utvärderar vi den övergripande presentationen, strukturen och innehållet i årsredovisningen och koncernredovisningen, däribland upplysningarna, och om årsredovisningen och koncernredovisningen återger de underliggande transaktionerna och händelserna på ett sätt som ger en rättvisande bild.
- inhämtar vi tillräckliga och ändamålsenliga revisionsbevis avseende den finansiella informationen för enheterna eller

affärsaktiviteterna inom koncernen för att göra ett uttalande avseende koncernredovisningen. Vi ansvarar för styrning, övervakning och utförande av koncernrevisionen. Vi är ensamt ansvariga för våra uttalanden.

Vi måste informera styrelsen om bland annat revisionens planerade omfattning och inriktning samt tidpunkten för den. Vi måste också informera om betydelsefulla iakttagelser under revisionen, däribland de eventuella betydande brister i den interna kontrollen som vi identifierat.

## Rapport om andra krav enligt lagar och andra författningar

### Uttalanden

Utöver vår revision av årsredovisningen och koncernredovisningen har vi även utfört en revision av styrelsens förvaltning för ETI Investments AB för år 2024 samt av förslaget till dispositioner beträffande bolagets vinst eller förlust.

Vi tillstyrker att bolagsstämman disponerar vinsten enligt förslaget i förvaltningsberättelsen och beviljar styrelsens ledamöter ansvarsfrihet för räkenskapsåret.

### Grund för uttalanden

Vi har utfört revisionen enligt god revisionssed i Sverige. Vårt ansvar enligt denna beskrivs närmare i avsnittet Revisorns ansvar. Vi är oberoende i förhållande till moderbolaget och koncernen enligt god revisorssed i Sverige och har i övrigt fullgjort vårt yrkesetiska ansvar enligt dessa krav.

Vi anser att de revisionsbevis vi har inhämtat är tillräckliga och ändamålsenliga som grund för våra uttalanden.

### Styrelsens ansvar

Det är styrelsen som har ansvaret för förslaget till dispositioner beträffande bolagets vinst eller förlust. Vid förslag till utdelning innefattar detta bland annat en bedömning av om utdelningen är försvarlig med hänsyn till de krav som bolagets och koncernens verksamhetsart, omfattning och risker ställer på storleken av moderbolagets och koncernens egna kapital, konsolideringsbehov, likviditet och ställning i övrigt.

Styrelsen ansvarar för bolagets organisation och förvaltningen av bolagets angelägenheter. Detta innefattar bland annat att fortlöpande bedöma bolagets och koncernens ekonomiska situation och att tillse att bolagets organisation är utformad så att bokföringen, medelsförvaltningen och bolagets ekonomiska angelägenheter i övrigt kontrolleras på ett betryggande sätt.

### Revisorns ansvar

Vårt mål beträffande revisionen av förvaltningen, och därmed vårt uttalande om ansvarsfrihet, är att inhämta revisionsbevis för att med en rimlig grad av säkerhet kunna bedöma om någon styrelseledamot i något väsentligt avseende:

- företagit någon åtgärd eller gjort sig skyldig till någon försummelse som kan föranleda ersättningsskyldighet mot bolaget, eller
- på något annat sätt handlat i strid med aktiebolagslagen, årsredovisningslagen eller bolagsordningen.

Vårt mål beträffande revisionen av förslaget till dispositioner av bolagets vinst eller förlust, och därmed vårt uttalande om detta, är att med rimlig grad av säkerhet bedöma om förslaget är förenligt med aktiebolagslagen.

Rimlig säkerhet är en hög grad av säkerhet, men ingen garanti för att en revision som utförs enligt god revisionssed i Sverige alltid kommer att upptäcka åtgärder eller försummelser som kan föranleda

ersättningsskyldighet mot bolaget, eller att ett förslag till dispositioner av bolagets vinst eller förlust inte är förenligt med aktiebolagslagen.

Som en del av en revision enligt god revisionssed i Sverige använder vi professionellt omdöme och har en professionellt skeptisk inställning under hela revisionen. Granskningen av förvaltningen och förslaget till dispositioner av bolagets vinst eller förlust grundar sig främst på revisionen av räkenskaperna. Vilka tillkommande granskningsåtgärder som utförs baseras på vår professionella bedömning med utgångspunkt i risk och väsentlighet. Det innebär att vi fokuserar granskningen på sådana åtgärder, områden och förhållanden som är väsentliga för verksamheten och där avsteg och överträdelse skulle ha särskild betydelse för bolagets situation. Vi går igenom och prövar fattade beslut, beslutsunderlag, vidtagna åtgärder och andra förhållanden som är relevanta för vårt uttalande om ansvarsfrihet. Som underlag för vårt uttalande om styrelsens förslag till dispositioner beträffande bolagets vinst eller förlust har vi granskat om förslaget är förenligt med aktiebolagslagen.

### Revisorns yttrande avseende den lagstadgade hållbarhetsrapporten

Det är styrelsen som har ansvaret för hållbarhetsrapporten på sidorna 6-7 och för att den är upprättad i enlighet med årsredovisningslagen.

Vår granskning har skett enligt FAR:s rekommendation RevR 12 Revisorns yttrande om den lagstadgade hållbarhetsrapporten. Detta innebär att vår granskning av hållbarhetsrapporten har en annan inriktning och en väsentligt mindre omfattning jämfört med den inriktning och omfattning som en revision enligt International Standards on Auditing och god revisionssed i Sverige har. Vi anser att denna granskning ger oss tillräcklig grund för vårt uttalande.

En hållbarhetsrapport har upprättats.

Karlstad 27 juni 2025

KPMG AB

Tobias Lilja

Auktoriserad revisor