

Årsredovisning
och
Koncernredovisning
för
A.P.H. Svenska AB
556188-4254


Räkenskapsåret
2024

Fastställelseintyg

Undertecknad styrelseledamot i A.P.H. Svenska AB intygar att resultaträkningen och balansräkningen i årsredovisningen för moderbolaget samt koncernresultaträkningen och koncernbalansräkningen har fastställts på årsstämma 2025-05-08. Årsstämman beslutade att godkänna styrelsens förslag till resultatdisposition.

Jag intygar också att innehållet i årsredovisningen och revisionsberättelsen stämmer överens med originalen.

Malmö 2025-05-08


Adam Muhr

Styrelsen och verkställande direktören för A.P.H. Svenska AB avger följande årsredovisning och koncernredovisning för räkenskapsåret 2024.

Årsredovisningen är upprättad i svenska kronor, SEK. Om inte annat särskilt anges, redovisas alla belopp i hela kronor (kr). Uppgifter inom parentes avser föregående år.

Förvaltningsberättelse

Information om verksamheten

Verksamheten utgörs av grossistförsäljning med inriktning på snittblommor och krukväxter. Moderbolaget bedriver importverksamhet och säljer, delvis till dotterbolagen i Malmö och Västerås, men även till fristående grossister, större detaljistkedjor och dagligvaruhandeln. Dotterbolagen verkar som grossister.

Det oroliga omvärldsläget i form av lågkonjunktur, bekämpning av inflation genom höjt ränteläge samt krigen i Ukraina och Gaza, har påverkat marknaden negativt. Tendensen med högre kostnader generellt har därför således inte nämnvärt förbättrats under 2024. Den fortsatt volatila utvecklingen på SEK vs. EUR och USD har bidragit till ett svårt läge vid kalkylering och prissättning.

Arbetet med import av varor via sjöfrakt fick ett abrupt slut i och med att de jemenitiska rebellgrupperna hotade sjöfarten som mer eller mindre totalt har upphört. Detta, och ett ökat tryck från kinesisk exportindustri via flyg, bidrog till en för APH mycket svårhanterlig transportsituation som bidrog till exponentiellt ökade kostnader. I slutet av året syntes dock vissa positiva signaler om en förbättrad, och mer förutsägbar, transportlogistik.

Under året har APH gjort stora framsteg i sin expansion inom grossistledet i Sverige. I juni slöts ett samarbetsavtal mellan APH Svenska AB och Tomtebo Blomimport AB, vilket stärker de bägge parternas position inför kommande utmaningar.

APH har under året även fortsatt att driva flera projekt med syftet att utveckla mer hållbara produkter och arbetssätt, med fokus på kvalitet, miljö och sociala aspekter.

Företaget har under året anställt ett antal nyckelpersoner som tilldelats speciella ansvarsområden. Detta i syfte att öka kvalitén på produktiviteten och effektiviteten. Detta har bl a bidragit till mindre behov av oerfaren extrapersonal via bemanningsbolag.

Utvecklingen i intressebolaget APH Produkter Holland B.V. fortskred bra och enligt målsättning. Samarbetet i detta företag med det nederländska bolaget Dutch Flower Group fungerar väl och utvecklas i positiv riktning mot gemensamma mål. NA

Adam Muhr
Koncernchef

Fotokopians överensstämmelse
med originalet intygas:

Annelie Christell
0709-315337

Företaget har sitt säte i Malmö.

Väsentliga händelser under räkenskapsåret

Inga väsentliga händelser har inträffat under räkenskapsåret.

Flerårsöversikt (tkr)

Koncernen	2024	2023	2022	2021	2020
Nettoomsättning	274 653	265 462	260 765	272 813	239 846
Resultat efter finansiella poster	4 314	3 668	4 273	8 891	10 083
Avkastning på eget kap. (%)	13	12	14	30	31
Soliditet (%)	35	34	30	32	29
Moderbolaget	2024	2023	2022	2021	2020
Nettoomsättning	198 486	177 221	173 353	186 523	165 747
Resultat efter finansiella poster	5 563	12 419	539	5 028	5 395
Avkastning på eget kap. (%)	18	46	3	25	29
Soliditet (%)	47	43	28	32	32

Koncernens potentiellt utdelningsbara kapital enligt koncernbalansräkningen uppgår till 22 577 051 SEK, varav årets resultat uppgår till 4 202 095 SEK. MA

2025051902484

Förändringar i eget kapital

Koncernen	Aktie- kapital	Reserver	Annat eget kapital inkl. årets resultat	Totalt
Belopp vid årets ingång	500 000	10 341 864	20 530 144	31 372 008
Disposition enligt beslut av årsstämman:				
Utdelning			-3 000 000	-3 000 000
Förskjutning mellan bundna och fria reserver		-981 675	981 675	0
Föregående års resultatförändring för intressebolag			-136 864	-136 864
Årets resultat			4 202 094	4 202 094
Belopp vid årets utgång	500 000	9 360 189	22 577 049	32 437 238

Moderbolaget	Aktie- kapital	Reserv- fond	Balanserat resultat	Årets resultat	Totalt
Belopp vid årets ingång	500 000	100 000	7 033 102	13 513 932	21 147 034
Disposition enligt beslut av årsstämman:					
Utdelning			-3 000 000		-3 000 000
Balanseras i ny räkning			13 513 932	-13 513 932	0
Årets resultat				6 841 148	6 841 148
Belopp vid årets utgång	500 000	100 000	17 547 034	6 841 148	24 988 182

Förslag till vinstdisposition

Styrelsen föreslår att till förfogande stående vinstmedel (kronor):

balanserad vinst	17 547 033
årets vinst	6 841 148
	24 388 181

disponeras så att till aktieägare utdelas	3 000 000
i ny räkning överföres	21 388 181
	24 388 181

Koncernens och moderbolagets resultat och ställning i övrigt framgår av efterföljande resultat- och balansräkningar samt kassaflödesanalyser med noter.

UA

Koncernens Resultaträkning

	Not	2024-01-01 -2024-12-31	2023-01-01 -2023-12-31
Nettoomsättning		274 653 553	265 462 584
Övriga rörelseintäkter		0	-3 108 425
		274 653 553	262 354 159
Rörelsens kostnader			
Handelsvaror	1	-211 158 099	-204 271 665
Övriga externa kostnader	2, 3	-12 416 696	-11 166 399
Personalkostnader	4	-48 145 726	-42 247 645
Avskrivningar och nedskrivningar av materiella och immateriella anläggningstillgångar	5	-3 436 145	-3 446 673
		-275 156 666	-261 132 382
Rörelseresultat		-503 113	1 221 777
Resultat från finansiella poster			
Resultat från andelar i intresseföretag		2 756 108	2 354 864
Resultat från övriga värdepapper och fordringar som är anläggningstillgångar		2 424 487	508 583
Övriga ränteintäkter och liknande resultatposter	6	510 050	316 459
Räntekostnader och liknande resultatposter		-873 479	-732 816
		4 817 166	2 447 090
Resultat efter finansiella poster		4 314 053	3 668 867
Resultat före skatt		4 314 053	3 668 867
Skatt på årets resultat		-366 649	-617 324
Uppskjuten skatt		254 691	197 098
Årets resultat		4 202 095	3 248 641

MA

Koncernens Balansräkning

Not 2024-12-31 2023-12-31

TILLGÅNGAR

Anläggningstillgångar

Immateriella anläggningstillgångar

Koncessioner, patent, licenser, varumärken samt liknande rättigheter

7 383 630 767 270

Materiella anläggningstillgångar

Byggnader och mark

8 19 254 505 20 748 941

Inventarier, verktyg och installationer

9 6 384 341 7 163 688

25 638 846 27 912 629

Finansiella anläggningstillgångar

Andelar i intresseföretag

10 9 877 108 5 261 864

Andra långfristiga värdepappersinnehav

10 1 069 855 10 685 011

Andra långfristiga fordringar

11 1 023 210 1 023 210

11 970 173 16 970 085

Summa anläggningstillgångar

37 992 649 45 649 984

Omsättningstillgångar

Varulager m m

Färdiga varor och handelsvaror

5 872 150 5 721 434

Kortfristiga fordringar

Kundfordringar

28 165 171 27 069 493

Aktuella skattefordringar

3 007 458 2 799 838

Övriga fordringar

5 836 049 3 333 168

Förutbetalda kostnader och upplupna intäkter

579 591 715 365

37 588 269 33 917 864

Kassa och bank

12 10 501 695 7 141 212

Summa omsättningstillgångar

53 962 114 46 780 510

SUMMA TILLGÅNGAR

91 954 763 92 430 494

MA

**Koncernens
Balansräkning**

Not 2024-12-31 2023-12-31

EGET KAPITAL OCH SKULDER

Eget kapital

**Eget kapital hänförligt till moderföretagets
aktieägare**

Aktiekapital		500 000	500 000
Balanserade vinstmedel, inklusive årets resultat		31 937 240	30 872 007
Eget kapital hänförligt till moderföretagets aktieägare		32 437 240	31 372 007

Summa eget kapital 32 437 240 31 372 007

Avsättningar

Avsättningar för uppskjuten skatt		2 428 462	2 683 154
-----------------------------------	--	-----------	-----------

Långfristiga skulder

Checkräkningskredit	12	5 448 099	0
Skulder till kreditinstitut	13	12 279 243	12 838 642
Övriga skulder	14	7 000 000	10 000 000
		24 727 342	22 838 642

Kortfristiga skulder

Skulder till kreditinstitut		1 639 495	1 732 428
Leverantörsskulder		15 748 112	18 041 282
Aktuella skatteskulder		713 291	759 876
Övriga skulder		7 807 059	8 873 127
Upplupna kostnader och förutbetalda intäkter		6 453 762	6 129 978
		32 361 719	35 536 691

SUMMA EGET KAPITAL OCH SKULDER 91 954 763 ^{NA} 92 430 494

Koncernens Kassaflödesanalys

	Not	2024-01-01 -2024-12-31	2023-01-01 -2023-12-31
Den löpande verksamheten			
Resultat efter finansiella poster		4 314 053	3 668 867
Justeringar för poster som inte ingår i kassaflödet m.m		3 436 145	3 446 673
Justering för leasingkostn som blivit avskrivningar		-1 011 054	-976 943
Justering för resultat från andelar i intresseföretag		-2 756 108	-2 354 864
Betald skatt		-366 649	-617 324
Kassaflöde från den löpande verksamheten före förändringar av rörelsekapital		3 616 387	3 166 409
Kassaflöde från förändringar i rörelsekapital			
Förändring av varulager och pågående arbeten		-150 716	-124 365
Förändring kundfordringar		-1 095 678	-4 784 757
Förändring av kortfristiga fordringar		-2 574 727	-1 177 165
Förändring leverantörsskulder		-2 293 170	1 845 599
Förändring av kortfristiga skulder		-788 869	618 715
Kassaflöde från den löpande verksamheten		-3 286 773	-455 564
Investeringsverksamheten			
Förvärv av byggnader och mark		0	-265 544
Förvärv av andelar i intresseföretag		-4 300 000	0
Utdelning från intresseföretag		2 304 000	2 218 000
Försäljning av långfristiga värdepapper		9 615 156	1 250 000
Återbetalning av lån från närstående		-3 000 000	22 280
Kassaflöde från investeringsverksamheten		4 619 156	3 224 736
Finansieringsverksamheten			
Amortering långfristiga lån		-420 000	-420 000
Utbetald utdelning		-3 000 000	-3 000 000
Kassaflöde från finansieringsverksamheten		-3 420 000	-3 420 000
Förändring av likvida medel		-2 087 617	-650 828
Likvida medel vid årets början		7 141 212	7 792 040
Likvida medel vid årets slut		5 053 595	7 141 212

MA

2025051902489

Moderbolagets Resultaträkning

	Not	2024-01-01 -2024-12-31	2023-01-01 -2023-12-31
Nettoomsättning		198 486 182	177 220 905
Övriga rörelseintäkter		875 959	-130 526
		199 362 141	177 090 379
Rörelsens kostnader			
Handelsvaror	1	-154 610 284	-136 286 748
Övriga externa kostnader	2, 3	-11 129 452	-11 215 631
Personalkostnader	4	-35 081 572	-29 932 667
Avskrivningar och nedskrivningar av materiella och immateriella anläggningstillgångar	5	-930 655	-982 436
		-201 751 963	-178 417 482
Rörelseresultat		-2 389 822	-1 327 103
Resultat från finansiella poster			
Resultat från andelar i koncernföretag	6	3 000 000	11 000 000
Resultat från andelar i intresseföretag och gemensamt styrda företag	6	2 304 000	2 218 000
Resultat från övriga värdepapper och fordringar som är anläggningstillgångar		2 424 487	508 583
Övriga ränteintäkter och liknande resultatposter	6	632 660	531 404
Räntekostnader och liknande resultatposter		-408 018	-511 440
		7 953 129	13 746 547
Resultat efter finansiella poster		5 563 307	12 419 444
Bokslutsdispositioner	15	1 277 841	1 218 218
Resultat före skatt		6 841 148	13 637 662
Skatt på årets resultat		0	-123 730
Årets resultat		6 841 148	13 513 932

UA

Moderbolagets Balansräkning

Not 2024-12-31 2023-12-31

TILLGÅNGAR

Anläggningstillgångar

Immateriella anläggningstillgångar

Koncessioner, patent, licenser, varumärken samt liknande rättigheter

7 383 630 767 270

Materiella anläggningstillgångar

Inventarier, verktyg och installationer

9 2 285 603 2 832 618

Finansiella anläggningstillgångar

Andelar i koncernföretag

16 6 611 079 6 611 079

Fordringar hos koncernföretag

17 7 288 921 7 288 921

Andra långfristiga värdepappersinnehav

10 10 494 855 15 810 011

Andra långfristiga fordringar

11 1 023 210 1 023 210

25 418 065 30 733 221

Summa anläggningstillgångar

28 087 298 34 333 109

Omsättningstillgångar

Varulager m m

Färdiga varor och handelsvaror

2 648 779 2 342 932

Kortfristiga fordringar

Kundfordringar

18 671 785 17 696 466

Fordringar hos koncernföretag

2 987 173 2 768 681

Aktuella skattefordringar

2 141 304 2 017 574

Övriga fordringar

5 123 993 3 007 550

Förutbetalda kostnader och upplupna intäkter

134 312 286 499

29 058 567 25 776 770

Kassa och bank

4 408 403 1 586 087

Summa omsättningstillgångar

36 115 749 29 705 789

SUMMA TILLGÅNGAR

64 203 047 ^{UA} 64 038 898

Moderbolagets Balansräkning

	Not	2024-12-31	2023-12-31
EGET KAPITAL OCH SKULDER			
Eget kapital			
<i>Bundet eget kapital</i>			
Aktiekapital		500 000	500 000
Reservfond		100 000	100 000
		600 000	600 000
<i>Fritt eget kapital</i>			
Balanserad vinst eller förlust		17 547 033	7 033 101
Årets resultat		6 841 148	13 513 932
		24 388 181	20 547 033
Summa eget kapital		24 988 181	21 147 033
Obeskattade reserver	18	6 444 380	7 722 221
Långfristiga skulder	14		
Checkräkningskredit	12	5 448 099	0
Övriga skulder		7 000 000	10 000 000
Summa långfristiga skulder		12 448 099	10 000 000
Kortfristiga skulder			
Leverantörsskulder		10 324 796	11 320 175
Skulder till koncernföretag		1 216 503	4 381 897
Övriga skulder		5 007 897	6 137 102
Upplupna kostnader och förutbetalda intäkter		3 773 191	3 330 470
Summa kortfristiga skulder		20 322 387	25 169 644
SUMMA EGET KAPITAL OCH SKULDER		64 203 047	64 038 898

NA

**Moderbolagets
Kassaflödesanalys**

Not	2024-01-01 -2024-12-31	2023-01-01 -2023-12-31
Den löpande verksamheten		
Resultat efter finansiella poster	5 563 307	12 419 444
Justeringar för poster som inte ingår i kassaflödet	930 655	982 436
Betald skatt	0	-123 730
Kassaflöde från den löpande verksamheten före förändring av rörelsekapital	6 493 962	13 278 150
Kassaflöde från förändring av rörelsekapitalet		
Förändring av varulager och pågående arbete	-305 847	-107 860
Förändring av kundfordringar	-975 319	-3 879 188
Förändring av kortfristiga fordringar	-2 306 478	-321 391
Förändring av leverantörsskulder	-995 379	1 403 136
Förändring av kortfristiga skulder	-3 851 878	-10 033 936
Kassaflöde från den löpande verksamheten	-1 940 939	338 911
Investeringsverksamheten		
Förvärv av andelar i intresseföretag	-4 300 000	0
Försäljning av långfristiga värdepapper	9 615 156	1 250 000
Återbetalning av lån från närstående	-3 000 000	0
Återbetalning av lån från utomstående		22 280
Kassaflöde från investeringsverksamheten	2 315 156	1 272 280
Finansieringsverksamheten		
Utbetald utdelning	-3 000 000	-3 000 000
Kassaflöde från finansieringsverksamheten	-3 000 000	-3 000 000
Förändring av likvida medel	-2 625 783	-1 388 809
Likvida medel vid årets början	1 586 087	2 974 896
Likvida medel vid årets slut	-1 039 696	1 586 087

KA

Noter

Redovisnings- och värderingsprinciper

Allmänna upplysningar

Årsredovisningen och koncernredovisningen är upprättad i enlighet med årsredovisningslagen och BFNAR 2012:1 Årsredovisning och koncernredovisning (K3).

Intäktsredovisning

Vid försäljning av varor redovisas normalt inkomsten som intäkt när de väsentliga förmåner och risker som är förknippade med ägandet av varan har överförts från företaget till köparen.

Koncernredovisning

Konsolideringsmetod

Koncernredovisningen har upprättats enligt förvärvsmetoden. Detta innebär att förvärvade verksamheters identifierbara tillgångar och skulder redovisas till marknadsvärde enligt upprättad förvärvsanalys. Överstiger verksamhetens anskaffningsvärde det beräknade marknadsvärdet av de förväntade nettotillgångarna enligt förvärvsanalysen redovisas skillnaden som goodwill.

Transaktioner mellan koncernföretag

Koncerninterna fordringar och skulder samt transaktioner mellan koncernföretag liksom orealiserade vinster elimineras i sin helhet. Orealiserade förluster elimineras också såvida inte transaktionen motsvarar ett nedskrivningsbehov.

Förändring av internvinst under räkenskapsåret har elimineras i koncernresultaträkningen.

Anläggningstillgångar

Immateriella och materiella anläggningstillgångar redovisas till anskaffningsvärde minskat med ackumulerade avskrivningar enligt plan och eventuella nedskrivningar.

Leasingavtal

Finansiella leasingavtal medför att rättigheter och skyldigheter redovisas som tillgång respektive skuld i balansräkningen för koncernen. Tillgången och skulden värderas till det lägsta av tillgångens verkliga värde och nuvärdet av minimileaseavgifterna. Variabla avgifter redovisas som kostnad i den period de uppkommer. Den leasade tillgången skrivs av linjärt över leasingperioden.

I Koncernresultaträkningen är leasingavgifterna omförda som avskrivningar på inventarierna.

Varulager

Varulager har värderats till 97 % av det samlade anskaffningsvärdet vilket understiger varulagrets nettoförsäljningsvärde på balansdagen. Med nettoförsäljningsvärde avses varornas beräknade försäljningspris minskat med försäljningskostnader. Den valda värderingsmetoden innebär att eventuell inkurans i varulagret har beaktats.

Nyckeltalsdefinitioner

Nettoomsättning

Rörelsens huvudintäkter, fakturerade kostnader, sidointäkter samt intäktskorrigeringar.

Resultat efter finansiella poster

Resultat efter finansiella intäkter och kostnader men före bokslutsdispositioner och skatter.

MA

Avkastning på eget kap. (%)

Resultat efter finansiella poster i procent av justerat eget kapital (eget kapital och obeskattade reserver med avdrag för uppskjuten skatt).

Soliditet (%)

Justerat eget kapital (eget kapital och obeskattade reserver med avdrag för uppskjuten skatt) i procent av balansomslutning.

Not Ansvarsförbindelse

Moderbolaget

A.P.H. Svenska AB har en generell borgen mot Svenska Handelsbanken för dotterbolaget Helianthus Fastigheter AB.

Not Ställda säkerheter

Koncernen

	2024-12-31	2023-12-31
För skulder till kreditinstitut:		
Företagsinteckningar	8 000 000	8 000 000
Fastighetsinteckningar	18 000 000	18 000 000
	26 000 000	26 000 000
För övriga långfristiga skulder:		
Terminskontrakt	27 237 659	16 373 432
Övervärde i dotterbolagets fastighet	2 140 300	2 392 100,
	29 377 959	18 765 532

Moderbolaget

	2024-12-31	2023-12-31
För skulder till kreditinstitut:		
Företagsinteckningar	8 000 000	8 000 000
	8 000 000	8 000 000
För övriga långfristiga skulder:		
Aktier i dotterbolag	6 611 079	6 611 079
	6 611 079	6 611 079

Not Ställda säkerheter

Koncernen

Överhypotek 1 300 000 SEK.
Överhypotek 1 200 000 SEK.
Överhypotek 600 000 SEK.

Moderbolaget har ställt ut sina företagsinteckningar om 8,0 MSEK till dotterbolagets förfogande.

MA

**Not 1 Inköp och försäljning mellan koncernföretag
Koncernen**

	2024	2023
Andel av årets totala inköp som skett från andra företag i koncernen	11,00 %	10,00 %
Andel av årets totala försäljningar som skett till andra företag i koncernen	9,00 %	8,00 %

Moderbolaget

	2024	2023
Andel av årets totala inköp som skett till andra företag i koncernen	3 %	8 %
Andel av årets totala försäljningar som skett till andra företag i koncernen	11 %	11 %

**Not 2 Leasingavtal
Koncernen**

Årets leasingkostnader avseende uppsägningsbara billeasingavtal, uppgår till 1 011 054 kronor.

Moderbolaget

Årets leasingkostnader avseende uppsägningsbara billeasingavtal, uppgår till 455 244 kronor.

**Not 3 Arvode till revisorer
Koncernen**

Med revisionsuppdrag avses granskning av årsredovisningen och bokföringen samt styrelsens och verkställande direktörens förvaltning, övriga arbetsuppgifter som det ankommer på bolagets revisor att utföra samt rådgivning eller annat biträde som föranleds av iakttagelser vid sådan granskning eller genomförandet av sådana övriga arbetsuppgifter.

	2024	2023
Revisionsbyråer		
Revisionsuppdrag	295 523	345 401
	295 523	345 401

Moderbolaget

Med revisionsuppdrag avses granskning av årsredovisningen och bokföringen samt styrelsens och verkställande direktörens förvaltning, övriga arbetsuppgifter som det ankommer på bolagets revisor att utföra samt rådgivning eller annat biträde som föranleds av iakttagelser vid sådan granskning eller genomförandet av sådana övriga arbetsuppgifter.

MA

	2024	2023
Revisionsbyråer		
Revisionsuppdrag	198 945	266 238
	198 945	266 238

**Not 4 Anställda och personalkostnader
Koncernen**

	2024	2023
Medelantalet anställda		
Kvinnor	21	25
Män	36	36
	57	61
Löner och andra ersättningar		
Styrelse och verkställande direktör	2 070 400	2 069 100
Övriga anställda	27 649 791	24 817 903
	29 720 191	26 887 003
Sociala kostnader		
Pensionskostnader för styrelse och verkställande direktör	427 037	242 484
Pensionskostnader för övriga anställda	2 046 325	2 067 207
Övriga sociala avgifter enligt lag och avtal	9 869 128	8 794 031
	12 342 490	11 103 722
Totala löner, ersättningar, sociala kostnader och pensionskostnader	42 062 681	37 990 725

Moderbolaget

	2024	2023
Medelantalet anställda		
Kvinnor	13	14
Män	29	28
	42	42
Löner och andra ersättningar		
Styrelse och verkställande direktör	2 070 400	2 069 100
Övriga anställda	19 347 145	16 904 303
	21 417 545	18 973 403
Sociala kostnader		
Pensionskostnader för styrelse och verkställande direktör	427 037	242 484
Pensionskostnader för övriga anställda	1 459 998	1 391 940
Övriga sociala avgifter enligt lag och avtal	7 188 218	6 239 867
	9 075 253	7 874 291
Totala löner, ersättningar, sociala kostnader och pensionskostnader	30 492 798	26 847 694

MA

**Not 5 Avskrivningar och nedskrivningar
Koncernen**

Anläggningstillgångar skrivs av enligt plan över den förväntade nyttjandeperioden med hänsyn till väsentligt restvärde. Följande avskrivningsprocent tillämpas:

Materiella anläggningstillgångar

Inventarier	20 %
Byggnader	4 %

**Not 6 Finansiella intäkter och kostnader
Koncernen**

	2024	2023
Övriga ränteintäkter	479 050	316 458
Övriga räntekostnader	-873 378	-733 282
	-394 328	-416 824

Moderbolaget

	2024	2023
Utdelningar koncernföretag	3 000 000	11 000 000
Utdelningar intresseföretag	2 304 000	2 218 000
Kapitalvinst på kapitalförsäkring	2 424 487	508 583
Ränteintäkter från koncernföretag	215 752	263 859
Övriga ränteintäkter	416 908	267 545
Räntekostnader till koncernföretag	-103 600	-325 800
Övriga räntekostnader	-304 418	-185 640
	7 953 129	13 746 547

**Not 7 Koncessioner, patent, licenser, varumärken samt liknande rättigheter
Koncernen**

	2024-12-31	2023-12-31
Ingående anskaffningsvärden	1 150 910	1 150 910
Utgående ackumulerade anskaffningsvärden	1 150 910	1 150 910
Ingående avskrivningar	-383 640	
Årets avskrivningar	-383 640	-383 640
Utgående ackumulerade avskrivningar	-767 280	-383 640
Utgående redovisat värde	383 630	767 270

Moderbolaget

	2024-12-31	2023-12-31
Ingående anskaffningsvärden	1 150 910	1 150 910
Utgående ackumulerade anskaffningsvärden	1 150 910	1 150 910

UA

Ingående avskrivningar	-383 640	
Årets avskrivningar	-383 640	-383 640
Utgående ackumulerade avskrivningar	-767 280	-383 640
Utgående redovisat värde	383 630	767 270

**Not 8 Byggnader och mark
Koncernen**

	2024-12-31	2023-12-31
Ingående anskaffningsvärden	41 299 687	41 034 143
Inköp	0	265 544
Utgående ackumulerade anskaffningsvärden	41 299 687	41 299 687
Ingående avskrivningar	-20 550 746	-19 062 660
Årets avskrivningar övervärde	-251 800	-251 800
Årets avskrivningar	-1 242 636	-1 236 286
Utgående ackumulerade avskrivningar	-22 045 182	-20 550 746
Utgående redovisat värde	19 254 505	20 748 941
Bokfört värde byggnader	13 176 205	14 418 841
Bokfört värde mark	3 938 000	3 938 000
	17 114 205	18 356 841

**Not 9 Inventarier, verktyg och installationer
Koncernen**

	2024-12-31	2023-12-31
Ingående anskaffningsvärden bolagen	9 273 318	9 273 318
Inköp	2 215 104	
Ingående anskaffningsvärden leasingavtal	5 308 014	4 489 929
Justering leasing på koncernnivå		2 106 540
Utgående ackumulerade anskaffningsvärden	16 796 436	15 869 787
Ingående avskrivningar	-6 440 700	-5 841 905
Försäljningar/utrangeringar	-2 413 326	-1 288 456
Årets avskrivningar	-547 015	-598 795
Årets avskrivning leasing	-1 011 054	-976 943
Utgående ackumulerade avskrivningar	-10 412 095	-8 706 099
Utgående redovisat värde	6 384 341	7 163 688

MA

2025051902499

Moderbolaget

	2024-12-31	2023-12-31
Ingående anskaffningsvärden	8 876 093	8 876 093
Utgående ackumulerade anskaffningsvärden	8 876 093	8 876 093
Ingående avskrivningar	-6 043 475	-5 444 679
Årets avskrivningar	-547 015	-598 796
Utgående ackumulerade avskrivningar	-6 590 490	-6 043 475
Utgående redovisat värde	2 285 603	2 832 618

Not 10 Specifikation andelar finansiella anläggningstillgångar Koncernen

Namn	Bokfört värde
Tomtebo Blomimport AB	4 397 186
Jambo Roses	69 855
APH NL	5 479 922
Kapitalförsäkringar	1 000 000
	10 946 963

Konsolidering av intresseföretag har gjorts med kapitalandelsmetoden. Koncernens andel av intresseföretaget har justerats med resultatförändringen i detsamma.

Moderbolaget

Namn	Kapitalandel	Bokfört värde
APH NL	50%	5 125 000
Jambo Roses		69 855
Tomtebo Blomimport AB		4 300 000
Kapitalförsäkringar		1 000 000
		10 494 855

Not 11 Finansiella anläggningstillgångar Koncernen

Långfristig fordran A.P.H. Produkter Italia SAS 1 023 210 SEK.

Moderbolaget

Långfristig fordran A.P.H. Produkter Italia SAS 1 023 210 SEK.

MA

2025051902500

**Not 12 Checkräkningskredit
Koncernen**

	2024-12-31	2023-12-31
Beviljat belopp på checkräkningskredit uppgår till	8 000 000	8 000 000
Utnyttjad kredit uppgår till	5 448 099	71 432

Moderbolaget

	2024-12-31	2023-12-31
Beviljat belopp på checkräkningskredit uppgår till	8 000 000	8 000 000
Utnyttjad kredit uppgår till	5 448 099	71 432

**Not 13 Långfristiga skulder
Koncernen**

**Förfaller senare än 1 år och tidigare än 5 år
efter balansdagen**

	2024	2023
Svenska Handelsbanken	4 000 000	4 000 000
	4 000 000	4 000 000

Förfaller senare än 5 år efter balansdagen

Svenska Handelsbanken	5 820 000	6 240 000
	5 820 000	6 240 000

**Not 14 Långfristiga skulder
Koncernen**

7 MSEK avser långfristig skuld till ägaren.

Moderbolaget

Avser avräkning ägare 7 MSEK.

Not 15 Bokslutsdispositioner

Moderbolaget

	2024	2023
Avsättning till periodiseringsfond	0	-276 914
Återföring från periodiseringsfond	1 315 132	1 465 615
Förändring av överavskrivningar	-37 291	29 517
	1 277 841	1 218 218

MA

**Not 16 Specifikation andelar i koncernföretag
Moderbolaget**

Namn	Kapital- andel	Antal andelar	Bokfört värde
Bl. Grossisten i Malmö AB	100%	1 000	100 000
Bl. Grossisten i Västerås AB	100%	1 000	100 000
Helianthus Fastigheter AB	100%	100	6 411 079
			6 611 079

	Org.nr	Säte	Eget kapital	Resultat
Bl. Grossisten i Malmö AB	556565-1428	Malmö	3 034 509	150 097
Bl. Grossisten i Västerås AB	556565-1444	Malmö	5 651 272	992 697
Helianthus Fastigheter AB	556576-5715	Malmö	665 108	-481

**Not 17 Fordringar hos koncernföretag
Moderbolaget**

Beloppet består av utlåning till dotterbolaget Helianthus Fastigheter AB.


**Not 18 Obeskattade reserver
Moderbolaget**

	2024-12-31	2023-12-31
Akkumulerade överavskrivningar	1 807 130	1 768 839
Periodiseringsfond 2018	0	1 315 132
Periodiseringsfond 2019	1 323 276	1 323 276
Periodiseringsfond 2020	1 892 091	1 892 091
Periodiseringsfond 2021	1 145 969	1 145 969
Periodiseringsfond 2023	276 914	276 914
	6 445 380	7 722 221


MA

A.P.H. Svenska AB
Org.nr 556188-4254


Malmö 2025-02-26




Adam Muhr
Verkställande direktör



Christian Muhr



Marie Felländer Muhr



Jakob Muhr



Isak Muhr

Vår revisionsberättelse har lämnats

17/3-25.

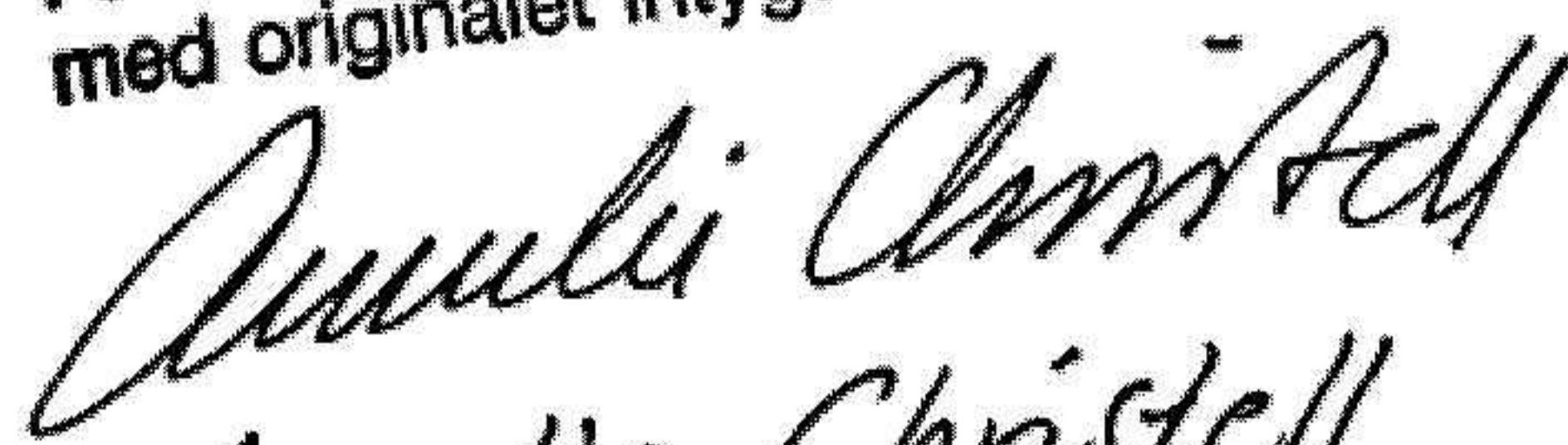


Emma Lindén
Auktoriserad revisor



Magnus Arleborn
Godkänd revisor

Fotokopians överensstämmelse
med originalet intygas:



Annelie Christell

0709-315337

Revisionsberättelse

Till bolagsstämman i A.P.H. Svenska AB
Org.nr 556188-4254

Rapport om årsredovisningen och koncernredovisningen

Uttalanden

Vi har utfört en revision av årsredovisningen och koncernredovisningen för A.P.H. Svenska AB för räkenskapsåret 2024.

Enligt vår uppfattning har årsredovisningen och koncernredovisningen upprättats i enlighet med årsredovisningslagen och ger en i alla väsentliga avseenden rättvisande bild av moderbolagets och koncernens finansiella ställning per den 2024-12-31 och av dessas finansiella resultat och kassaflöde för året enligt årsredovisningslagen. Förvaltningsberättelsen är förenlig med årsredovisningens och koncernredovisningens övriga delar.

Vi tillstyrker därför att bolagsstämman fastställer resultaträkningen och balansräkningen för moderbolaget och koncernen.

Grund för uttalanden

Vi har utfört revisionen enligt International Standards on Auditing (ISA) och god revisionssed i Sverige. Vårt ansvar enligt dessa standarder beskrivs närmare i avsnittet *Revisorns ansvar*. Vi är oberoende i förhållande till moderbolaget och koncernen enligt god revisorssed i Sverige och har i övrigt fullgjort vårt yrkesetiska ansvar enligt dessa krav.

Vi anser att de revisionsbevis vi har inhämtat är tillräckliga och ändamålsenliga som grund för våra uttalanden.

Styrelsens och verkställande direktörens ansvar

Det är styrelsen och verkställande direktören som har ansvaret för att årsredovisningen och koncernredovisningen upprättas och att de ger en rättvisande bild enligt årsredovisningslagen. Styrelsen och verkställande direktören ansvarar även för den interna kontroll som de bedömer är nödvändig för att upprätta en årsredovisning och koncernredovisning som inte innehåller några väsentliga felaktigheter, vare sig dessa beror på oegentligheter eller misstag.

Vid upprättandet av årsredovisningen och koncernredovisningen ansvarar styrelsen och verkställande direktören för bedömningen av bolagets och koncernens förmåga att fortsätta verksamheten. De upplyser, när så är tillämpligt, om förhållanden som kan påverka förmågan att fortsätta verksamheten och att använda antagandet om fortsatt drift. Antagandet om fortsatt drift tillämpas dock inte om styrelsen och verkställande direktören avser att likvidera bolaget, upphöra med verksamheten eller inte har något realistiskt alternativ till att göra något av detta.

Revisorns ansvar

Våra mål är att uppnå en rimlig grad av säkerhet om huruvida årsredovisningen och koncernredovisningen som helhet inte innehåller några väsentliga felaktigheter, vare sig dessa beror på oegentligheter eller misstag, och att lämna en revisionsberättelse som innehåller våra uttalanden. Rimlig säkerhet är en hög grad av säkerhet, men är ingen garanti för att en revision som utförs enligt ISA och god revisionssed i Sverige alltid kommer att upptäcka en väsentlig felaktighet om en sådan finns. Felaktigheter kan uppstå på grund av oegentligheter eller misstag och anses vara väsentliga om de enskilt eller tillsammans rimligen kan förväntas påverka de ekonomiska beslut som användare fattar med grund i årsredovisningen och

koncernredovisningen.

Som del av en revision enligt ISA använder vi professionellt omdöme och har en professionellt skeptisk inställning under hela revisionen. Dessutom:

- identifierar och bedömer vi riskerna för väsentliga felaktigheter i årsredovisningen och koncernredovisningen, vare sig dessa beror på oegentligheter eller misstag, utformar och utför granskningsåtgärder bland annat utifrån dessa risker och inhämtar revisionsbevis som är tillräckliga och ändamålsenliga för att utgöra en grund för våra uttalanden. Risken för att inte upptäcka en väsentlig felaktighet till följd av oegentligheter är högre än för en väsentlig felaktighet som beror på misstag, eftersom oegentligheter kan innefatta agerande i maskopi, förfalskning, avsiktliga utelämnanden, felaktig information eller åsidosättande av intern kontroll.
- skaffar vi oss en förståelse av den del av bolagets interna kontroll som har betydelse för vår revision för att utforma granskningsåtgärder som är lämpliga med hänsyn till omständigheterna, men inte för att uttala oss om effektiviteten i den interna kontrollen.
- utvärderar vi lämpligheten i de redovisningsprinciper som används och rimligheten i styrelsens och verkställande direktörens uppskattningar i redovisningen och tillhörande upplysningar.
- drar vi en slutsats om lämpligheten i att styrelsen och verkställande direktören använder antagandet om fortsatt drift vid upprättandet av årsredovisningen och koncernredovisningen. Vi drar också en slutsats, med grund i de inhämtade revisionsbevisen, om huruvida det finns någon väsentlig osäkerhetsfaktor som avser sådana händelser eller förhållanden som kan leda till betydande tvivel om bolagets och koncernens förmåga att fortsätta verksamheten. Om vi drar slutsatsen att det finns en väsentlig osäkerhetsfaktor, måste vi i revisionsberättelsen fästa uppmärksamheten på upplysningarna i årsredovisningen och koncernredovisningen om den väsentliga osäkerhetsfaktorn eller, om sådana upplysningar är otillräckliga, modifiera uttalandet om årsredovisningen och koncernredovisningen. Våra slutsatser baseras på de revisionsbevis som inhämtas fram till datumet för revisionsberättelsen. Dock kan framtida händelser eller förhållanden göra att ett bolag och en koncern inte längre kan fortsätta verksamheten.
- utvärderar vi den övergripande presentationen, strukturen och innehållet i årsredovisningen och koncernredovisningen, däribland upplysningarna, och om årsredovisningen och koncernredovisningen återger de underliggande transaktionerna och händelserna på ett sätt som ger en rättvisande bild.
- inhämtar vi tillräckliga och ändamålsenliga revisionsbevis avseende den finansiella informationen för enheterna eller affärsaktiviteterna inom koncernen för att göra ett uttalande avseende koncernredovisningen. Vi ansvarar för styrning, övervakning och utförande av koncernrevisionen. Vi är ensamt ansvariga för våra uttalanden.

Vi måste informera styrelsen om bland annat revisionens planerade omfattning och inriktning samt tidpunkten för den. Vi måste också informera om betydelsefulla iakttagelser under revisionen, däribland de eventuella betydande brister i den interna kontrollen som vi identifierat.

Rapport om andra krav enligt lagar och andra författningar

Uttalanden

Utöver vår revision av årsredovisningen och koncernredovisningen har vi även utfört en revision av styrelsens och verkställande direktörens förvaltning för A.P.H. Svenska AB för räkenskapsåret 2024 samt av förslaget till dispositioner beträffande bolagets vinst eller förlust.

Vi tillstyrker att bolagsstämman disponerar vinsten enligt förslaget i förvaltningsberättelsen och beviljar styrelsens ledamöter och verkställande direktören ansvarsfrihet för räkenskapsåret.

Särskild förteckning över lån och säkerheter har upprättats i enlighet med vad som föreskrivs i aktiebolagslagen.

Grund för uttalanden

Vi har utfört revisionen enligt god revisions sed i Sverige. Vårt ansvar enligt denna beskrivs närmare i avsnittet Revisorers ansvar. Vi är oberoende i förhållande till moderbolaget och koncernen enligt god revisors sed i Sverige och har i övrigt fullgjort vårt yrkesetiska ansvar enligt dessa krav.

Vi anser att de revisionsbevis vi har inhämtat är tillräckliga och ändamålsenliga som grund för våra uttalanden.

Styrelsens och verkställande direktörens ansvar

Det är styrelsen som har ansvaret för förslaget till dispositioner beträffande bolagets vinst eller förlust. Vid förslag till utdelning innefattar detta bland annat en bedömning av om utdelningen är försvarlig med hänsyn till de krav som bolagets och koncernens verksamhetsart, omfattning och risker ställer på storleken av moderbolagets och koncernens egna kapital, konsolideringsbehov, likviditet och ställning i övrigt.

Styrelsen ansvarar för bolagets organisation och förvaltningen av bolagets angelägenheter. Detta innefattar bland annat att fortlöpande bedöma bolagets och koncernens ekonomiska situation och att tillse att bolagets organisation är utformad så att bokföringen, medelsförvaltningen och bolagets ekonomiska angelägenheter i övrigt kontrolleras på ett betryggande sätt. Verkställande direktören ska sköta den löpande förvaltningen enligt styrelsens riktlinjer och anvisningar och bland annat vidta de åtgärder som är nödvändiga för att bolagets bokföring ska fullgöras i överensstämmelse med lag och för att medelsförvaltningen ska skötas på ett betryggande sätt.

Revisorers ansvar

Vårt mål beträffande revisionen av förvaltningen, och därmed vårt uttalande om ansvarsfrihet, är att inhämta revisionsbevis för att med en rimlig grad av säkerhet kunna bedöma om någon styrelseledamot eller verkställande direktören i något väsentligt avseende:

- företagit någon åtgärd eller gjort sig skyldig till någon försummelse som kan föranleda ersättningsskyldighet mot bolaget, eller
- på något annat sätt handlat i strid med aktiebolagslagen, årsredovisningslagen eller bolagsordningen.

Vårt mål beträffande revisionen av förslaget till dispositioner av bolagets vinst eller förlust, och därmed vårt uttalande om detta, är att med rimlig grad av säkerhet bedöma om förslaget är förenligt med aktiebolagslagen.

Rimlig säkerhet är en hög grad av säkerhet, men ingen garanti för att en revision som utförs enligt god revisions sed i Sverige alltid kommer att upptäcka åtgärder eller försummelser som kan föranleda ersättningsskyldighet mot bolaget, eller att ett förslag till dispositioner av bolagets vinst eller förlust inte är förenligt med aktiebolagslagen.

Som en del av en revision enligt god revisionssed i Sverige använder vi professionellt omdöme och har en professionellt skeptisk inställning under hela revisionen. Granskningen av förvaltningen och förslaget till dispositioner av bolagets vinst eller förlust grundar sig främst på revisionen av räkenskaperna. Vilka tillkommande granskningsåtgärder som utförs baseras på vår professionella bedömning med utgångspunkt i risk och väsentlighet. Det innebär att vi fokuserar granskningen på sådana åtgärder, områden och förhållanden som är väsentliga för verksamheten och där avsteg och överträdelser skulle ha särskild betydelse för bolagets situation. Vi går igenom och prövar fattade beslut, beslutsunderlag, vidtagna åtgärder och andra förhållanden som är relevanta för vårt uttalande om ansvarsfrihet. Som underlag för vårt uttalande om styrelsens förslag till dispositioner beträffande bolagets vinst eller förlust har vi granskat styrelsens motiverade yttrande samt ett urval av underlagen för detta för att kunna bedöma om förslaget är förenligt med aktiebolagslagen.

Malmö den 17 mars 2025

Emma Lindén

Emma Lindén
Auktoriserad revisor

Magnus Arleborn

Magnus Arleborn
Godkänd revisor

Fotokopians överensstämmelse
med originalet intygas:

Annelie Christell
Annelie Christell
0709-315337