

Årsredovisning för räkenskapsåret 2022-01-01 -- 2022-12-31

Styrelsen för Dixelius Frukthfabrik Aktiefbolag, 559047-0703 avger följande årsredovisning.

Styrelsens säte: KARLSTAD


Företagets redovisningsvaluta: Svenska kronor (SEK)

Alla belopp redovisas, om inget annat anges, i kronor (kr).

Fastställelseintyg

Undertecknad styrelseledamot intygar härmed att en med denna undertecknade kopia likalydande resultat- och balansräkning har blivit fastställd på ordinarie årsstämma 22/6 2023.

Karlstad den 22/6 2023.



Andreas Dixelius

Årsredovisning för räkenskapsåret 2022-01-01 -- 2022-12-31

Styrelsen för Dixelius Frukthfabrik Aktiefbolag, 559047-0703 avger följande årsredovisning.

Styrelsens säte: KARLSTAD

Företagets redovisningsvaluta: Svenska kronor (SEK)

Alla belopp redovisas, om inget annat anges, i kronor (kr).

Förvaltningsberättelse

2023110307823

Verksamheten

Allmänt om verksamheten

Bolaget bedriver försäljning av juicer, smoothies och hälsosamma luncher.

Flerårsöversikt (Tkr)	2022	2021	2020	2019
Nettoomsättning	105	1 093	1 286	1 300
Resultat efter finansiella poster	7	9	1	12
Soliditet	30,0%	20,0%	17,2%	11,9%

För definitioner av nyckeltal, se Not 1 Redovisningsprinciper.

Förändring av eget kapital

	Aktie- kapital	Balanserat resultat	Årets resultat	Totalt
Belopp vid årets ingång	100 000 -	18 334	8 761	90 427
Disposition enligt beslut av årets årsstämma:		8 761	-8 761	0
Årets resultat			7 201	7 201
Belopp vid årets utgång	100 000 -	9 573	7 201	97 628

Resultatdisposition

Styrelsen föreslår att den ansamlade förlusten (kronor):

ansamlad förlust	-9 573
årets vinst	7 201
	-2 372
behandlas så att	-2 372
i ny räkning överföres	-2 372

Resultaträkning

	Not	2022-01-01 -2022-12-31	2021-01-01 -2021-12-31
<i>Rörelseintäkter</i>			
Nettoomsättning		104 866	1 092 778
Summa rörelsens intäkter		104 866	1 092 778
<i>Rörelsens kostnader</i>			
Råvaror och förnödenheter		-2 264	-204 597
Övriga externa kostnader		-28 998	-189 133
Personalkostnader	2	-46 551	-644 065
Avskrivningar		-19 852	-46 158
Summa rörelsekostnader		-97 665	-1 083 953
Rörelseresultat		7 201	8 825
Finansiella poster			
Räntekostnader		0	-64
Summa finansiella poster		0	-64
Resultat efter finansiella poster		7 201	8 761
Resultat före skatt		7 201	8 761
Årets resultat		7 201	8 761

20231105\7824

Balansräkning

	Not	2022-12-31	2021-12-31
TILLGÅNGAR	1		
<i>Anläggningstillgångar</i>			
<i>Immateriella anläggningstillgångar</i>			
Koncessioner, patent, licenser, varumärken samt liknande rättigheter	3	0	0
Summa immateriella anläggningstillgångar		0	0
<i>Materiella anläggningstillgångar</i>			
Inventarier, verktyg och installationer	4	107000	126852
Summa materiella anläggningstillgångar		107 000	126 852
Summa anläggningstillgångar		107 000	126 852
<i>Omsättningstillgångar</i>			
Varulager m m			
Råvaror och förnödenheter		73 210	75 474
Summa varulager		73 210	75 474
<i>Kortfristiga fordringar</i>			
Övriga fordringar		0	11 372
Förutbetalda kostnader och upplupna intäkter		0	0
Summa kortfristiga fordringar		0	11 372
<i>Kassa och bank</i>			
Kassa och bank		139 300	234 928
Summa kassa och bank		139 300	234 928
Summa omsättningstillgångar		212 510	321 774
SUMMA TILLGÅNGAR		319 510	448 626

Balansräkning

	Not	2021-12-31	2021-12-31
EGET KAPITAL OCH SKULDER			
Eget Kapital			
<i>Bundet eget kapital</i>			
Aktiekapital		100 000	100 000
Summa bundet eget kapital		100 000	100 000
<i>Fritt eget kapital</i>			
Balanserat resultat		-9 573	-18 334
Årets resultat		7 201	8 761
Summa fritt kapital		-2 372	-9 573
Summa eget kapital		97 628	90 427
<i>Långfristiga skulder</i>			
Övriga skulder till kreditinstitut		0	0
Övriga skulder		193 429	300 469
Summa långfristiga skulder		193 429	300 469
<i>Kortfristiga skulder</i>			
Övriga skulder till kreditinstitut		0	0
Leverantörsskulder		0	7 120
Skatteskulder		6 210	6 514
Övriga skulder		4 243	44 096
Upplupna kostnader och förutbetalda intäkter		18 000	0
Summa kortfristiga skulder		28 453	57 730
SUMMA EGET KAPITAL OCH SKULDER		319 510	448 626

Noter

Not 1 Redovisningsprinciper

Allmänna upplysningar

Årsredovisningen är upprättad i enlighet med årsredovisningslagen och Bokföringsnämndens allmänna råd (BFNAR 2016:10) om årsredovisning i mindre företag.

Anläggningstillgångar

Tillämpade avskrivningstider:

Immateriella anläggningstillgångar

Koncessioner, patent, licenser, varumärken 5 år

Materiella anläggningstillgångar

Inventarier, verktyg och installationer 5 år

Nyckeltalsdefinitioner

Nettoomsättning

Rörelsens huvudintäkter, fakturerade kostnader, sidointäkter samt intäktskorrigeringar.

Resultat efter finansiella poster

Resultat efter finansiella intäkter och kostnader med före bokslutsdispositioner och skatter.

Soliditet (%)

Justerat eget kapital (eget kapital och obeskattade reserver med avdrag för uppskjuten skatt) i procent av balansomslutning.

Not 2 Medelantalet anställda

	2022	2021
Medelantalet anställda	0	2

Not 3 Koncessioner, patent, licenser, varumärken samt liknande rättigheter

	2022-12-31	2021-12-31
Ingående anskaffningsvärden	160 000	160 000
Utgående ackumulerade anskaffningsvärden	160 000	160 000
Ingående avskrivningar	-160 000	-140 000
Årets avskrivningar	0	-20 000
Utgående ackumulerade avskrivningar	-160 000	-160 000
Utgående redovisat värde	0	0

Not 4 Inventarier , verktyg och installationer


	2022-12-31	2021-12-31
Ingående anskaffningsvärden	398 609	398 609
Inköp	0	0
Utgående ackumulerade anskaffningsvärden	398 609	398 609
Ingående avskrivningar	-271 757	-245 599
Årets avskrivningar	-19 852	-26 158
Utgående ackumulerade avskrivningar	-291 609	-271 757
Utgående redovisat värde	107 000	126 852

202310307829

Karlstad den 22 / 6 2023.



Andreas Dixelius
Ordförande




Ann-Louise Dixelius



Victoria Dixelius
Victoria Dixelius

Vidimeras:



Ann-Britt Frönmark
Ann-Britt Frönmark