

Finansiella Rapporter för Företagsekonomiska Institutet 1888 AB

556263–3288

Räkenskapsåret

2023

Innehåll	Sida
Förvaltningsberättelse	1-2
Koncernens resultaträkning	3
Koncernens balansräkning	4-5
Koncernens rapport över förändring i eget kapital	6
Koncernens kassaflödesanalys	7
Moderbolagets resultaträkning	8
Moderbolagets balansräkning	9-10
Moderbolagets rapport över förändring i eget kapital	11
Moderbolagets kassaflödesanalys	12
Noter	13-23
Underskrifter	24

Fastställelseintyg

Undertecknad styrelseledamot intygar härmed, dels att denna kopia av årsredovisningen överensstämmer med originalet, dels att resultat- och balansräkningen fastställts på årsstämman den 23 april 2024. Årsstämman beslöt tillika godkänna styrelsens förslag till resultatdisposition.

Stockholm den 23 april 2024



Leif Persson
Styrelseordförande

Styrelsen och verkställande direktören för Företagsekonomiska Institutet 1888 AB med org nr 556263-3288 avger följande årsredovisning och koncernredovisning för räkenskapsåret 1 januari- 31 december 2023.

Årsredovisningen är upprättad i svenska kronor, SEK. Uppgifter inom parentes avser föregående år.

Förvaltningsberättelse

Information om verksamheten och finansiell översikt

Koncernens verksamhet omfattar utbildning och bedrivs i Stockholm, Göteborg, Malmö och Alicante (Spanien). Försäljningen har under räkenskapsåret uppgått till 87 917 tkr (fg år 140 402 tkr).

Resultat efter finansiella poster uppgår till -5 461 tkr (fg år 18 809 tkr).

Koncernens egna kapital uppgår per 2023-12-31 till 28 853 tkr (fg år 34 114 tkr). Minskningen utgörs av årets förlust med -2 224 tkr, utdelning till aktieägaren med -3 000 tkr samt växelkursdifferens vid omräkning av dotterföretag -36 tkr.

Koncernens soliditet uppgick per 2023-12-31 till 59,0% jämfört med 44,2% per 2022-12-31.

Koncernens soliditet är därför fullt tillfredsställande och likaså är den likvida situationen under full kontroll.

Samtliga aktier ägs av Föreningen Företagsekonomiska Institutet 1888, org. nr 802001-8472.

Företaget har sitt säte i STOCKHOLM.

Väsentliga händelser under året

Under räkenskapsåret har det skett en förändring i bolagets ledning. 1 februari 2023 utsågs Stefan Carlberg till ordinarie vd efter att ha verkat som tf. vd sedan 1 maj 2022 då tidigare vd Magnus Rolf lämnade positionen.


Förväntad framtida utveckling

FEI:s mål är att genom lyhördhet mot marknaden, ett genomtänkt utbud och kostnadseffektiva lösningar öka försäljning och lönsamhet under det kommande året. FEI räknar med en positiv utveckling avseende kärnverksamheten riktad till företag och organisationer. Även efterfrågan från privatpersoner förväntas stiga på lång sikt, särskilt med tanke på Yrkeshögskolans fortsatta expansion.

FEI är genom FEIFLEX en ledande aktör i branschen när det gäller omställningen till modern utbildningsteknik. FEIFLEX förväntas fortsätta att driva tillväxt i framtiden.

Utländska dotterföretag

Avveckling av dotterbolaget i England påbörjades under 2023. Dotterbolaget i Spanien levererade ett antal kurser och utbildningar under året.



Väsentliga risker och osäkerhetsfaktorer

FEI verkar i en mycket konkurrensutsatt del av utbildningssektorn och arbetar aktivt med att sprida och minimera affärsriskerna i verksamheten, bland annat genom att erbjuda ett varierat utbud som vänder sig till olika kundsegment.

De operationella riskerna utgörs i huvudsak av externa faktorer som kan påverka efterfrågan på våra tjänster; sådana faktorer inkluderar konjunkturutvecklingen, konkurrenssituationen samt förändringar i lagstiftning eller regelverk.

Flerårsöversikt (Tkr)


Koncernen	2023	2022		
Nettoomsättning	87 917	140 402		
Resultat efter finansiella poster	-5 461	18 809		
Soliditet (%)	59	44		
Moderbolaget	2023	2022	2021	2020
Nettoomsättning	85 558	139 990	126 118	96 027
Resultat efter finansiella poster	-4 635	19 463	11 453	9 651
Soliditet (%)	58	45	39	48

Förslag till vinstdisposition

Styrelsen och verkställande direktören förslår att till årsstämman förfogande stående vinstmedel

Balanserad vinst	14 585 768
Årets vinst	973 775
Summa	15 559 543

Överföres i ny räkning 15 559 543



Handwritten signatures and initials, including 'A-M', 'W', and 'Bj', are present below the summa line.

2024052009478

Koncernens Resultaträkning

	Not	2023-01-01 -2023-12-31	2022-01-01 -2023-12-31
Nettoomsättning	2	87 916 842	140 401 668
Övriga rörelseintäkter		0	28 475
		87 916 842	140 430 143
Rörelsens kostnader			
Direkta produktionskostnader		-34 357 892	-52 240 678
Övriga externa kostnader	3, 4, 5	-28 308 069	-33 590 938
Personalkostnader	6	-28 080 193	-26 460 342
Avskrivningar och nedskrivningar av materiella och immateriella anläggningstillgångar		-1 683 799	-6 812 326
Nedskrivning av omsättningstillgångar utöver normala nedskrivningar		0	-2 169 079
		-92 429 953	-121 273 363
Rörelseresultat		-4 513 111	19 156 780
Resultat från finansiella poster			
Resultat från långfristiga värdepappersinnehav		0	-454 014
Valutakursvinster		84 389	0
Övriga ränteintäkter och liknande resultatposter		613 591	219 199
Räntekostnader och liknande resultatposter		-7 237	-112 685
		690 743	-347 500
Resultat efter finansiella poster		-3 822 368	18 809 280
Erhållna / lämnade koncernbidrag med moderbolaget		546 290	-2 636 018
Resultat före skatt		-3 276 078	16 173 262
Skatt på årets resultat		0	-3 121 127
Uppskjuten skatt		1 052 410	-136 225
Årets resultat		-2 223 668	12 915 909

Koncernens Balansräkning

Not 2023-12-31 2022-12-31

TILLGÅNGAR

Anläggningstillgångar

Materiella anläggningstillgångar

Förbättringsutgifter på annans fastighet	10	68 776	115 446
Inventarier, verktyg och installationer	11	1 062 613	2 593 579
		1 131 389	2 709 025

Finansiella anläggningstillgångar

Andra långfristiga fordringar	14	958 089	2 423 690
		958 089	2 423 690

Summa anläggningstillgångar

2 089 478 **5 132 715**

Omsättningstillgångar

Varulager m m

Råvaror och förnödenheter		493 215	899 761
		493 215	899 761

Kortfristiga fordringar

Kundfordringar		5 026 660	14 776 234
Fordringar hos FEI Föreningen		3 002 230	3 139 913
Aktuella skattefordringar		0	488 565
Övriga fordringar		1 049 553	2 735 890
Förutbetalda kostnader och upplupna intäkter	15	8 162 063	6 337 060
		17 240 506	27 477 662

Kassa och bank

		29 046 583	43 665 953
Summa omsättningstillgångar		46 780 304	72 043 376

SUMMA TILLGÅNGAR

48 869 782 **77 176 091**

Handwritten signatures and initials:
A
S
P
L
L
M

Koncernens Balansräkning

Not 2023-12-31 2022-12-31

EGET KAPITAL OCH SKULDER

Eget kapital

Aktiekapital

1 000 000 1 000 000

Annat eget kapital inklusive årets resultat

27 853 461 33 113 557

Summa eget kapital

28 853 461 34 113 557

Avsättningar

Avsättningar för uppskjuten skatt

3 080 822 4 133 233

3 080 822 4 133 233

Kortfristiga skulder

Leverantörsskulder

4 032 208 12 534 715

Aktuella skatteskulder

749 363 2 375 661

Övriga skulder

3 334 377 4 496 194

Upplupna kostnader och förutbetalda intäkter

19 8 819 551 19 522 731

16 935 499 38 929 301

SUMMA EGET KAPITAL OCH SKULDER

48 869 782 77 176 091

Handwritten signatures and initials:
A H
S R
S P
A S
B W

Koncernens rapport över förändringar i eget kapital

	Aktie- kapital	Övrigt tillskjutet kapital	Balanserad vinst inkl. årets resultat	Summa eget kapital
Ingående eget kapital 2022-01-01	1 000 000	200 000	44 514 989	45 714 989
Valutakursdifferenser			398 568	398 568
Utdelning			-12 000 000	<u>-12 000 000</u>
Summa			-11 601 432	-11 601 432
Utgående eget kapital 2022-12-31	1 000 000	200 000	32 913 557	34 113 557
Ingående eget kapital 2023-01-01	1 000 000	200 000	32 913 557	34 113 557
Valutakursdifferenser			-36 428	-36 428
Utdelning			-3 000 000	-3 000 000
Årets resultat			-2 223 668	<u>-2 223 668</u>
Summa			-5 260 096	-5 260 096
Utgående eget kapital 2023-12-31	1 000 000	200 000	27 653 461	28 853 461

Handwritten signatures and initials:
S. A. A.
S. B. P.
S. B. W.

Koncernens Kassaflödesanalys

Not 2023-01-01
-2023-12-31

Den löpande verksamheten

Rörelseresultat	-6 151 340
Justeringar för poster som inte ingår i kassaflödet m. m	1 647 370
Erhållen ränta och övriga finansiella intäkter	697 981
Betald ränta och övriga finansiella kostnader	-7 237
Betald skatt	-1 137 732

Kassaflöde från den löpande verksamheten före förändringar av rörelsekapital -4 950 958

Kassaflöde från förändringar i rörelsekapital

Förändring av varulager	406 547
Förändring av kundfordringar	9 749 574
Förändring av övriga kortfristiga fordringar	-138 667
Förändring leverantörsskulder	-8 502 507
Förändring av övriga kortfristiga skulder	-10 226 770

Kassaflöde från den löpande verksamheten -13 662 781

Investeringsverksamheten

Investeringar i materiella anläggningstillgångar	-106 164
Återbetalning av finansiella fordringar	1 465 601
Nyutlåning	0
Kassaflöde från investeringsverksamheten	1 359 437

Finansieringsverksamheten

Utdelning till aktieägare	-3 000 000
Förändring av mellanhavande med föreningen	683 972
Kassaflöde från finansieringsverksamheten	-2 316 028

Årets kassaflöde -14 619 373

Likvida medel vid årets början 43 665 954

Likvida medel vid årets slut **29 046 582**


Justering för poster som inte ingår i kassaflödet m. m

Avskrivningar och nedskrivningar	1 683 798
Växelkursdifferenser	-36 428
Summa justeringar	1 647 370

Handwritten signatures and initials:
A
B
C
D
E
F
G
H
I
J
K
L
M
N
O
P
Q
R
S
T
U
V
W
X
Y
Z

Moderbolagets Resultaträkning

	Not	2023-01-01 -2023-12-31	2022-01-01 -2022-12-31
Rörelsens intäkter			
Nettoomsättning	2	85 557 773	139 990 066
Övriga rörelseintäkter		0	30 873
		85 557 773	140 020 939
Rörelsens kostnader			
Utbildningskostnader		-14 005 696	-34 363 381
Övriga externa kostnader	3, 4, 5	-49 412 924	-53 898 842
Personalkostnader	6	-25 601 583	-24 515 903
Avskrivningar och nedskrivningar av materiella och immateriella anläggningstillgångar		-1 683 799	-6 161 387
		-90 704 002	-118 939 512
Rörelseresultat		-5 146 230	21 081 427
Resultat från finansiella poster			
Resultat från andelar i koncernföretag	7	-11 179	-2 191 831
Övriga ränteintäkter och liknande resultatposter		530 048	591 615
Räntekostnader och liknande resultatposter		-7 237	-18 486
		511 632	-1 618 702
Resultat efter finansiella poster		-4 634 598	19 462 725
Bokslutsdispositioner	8	5 608 373	-3 504 851
Resultat före skatt		973 775	15 957 874
Skatt på årets resultat	9	0	-3 105 771
Årets resultat		973 775	12 852 103



 Several handwritten signatures and initials are present in the bottom right corner of the page, including what appears to be a signature starting with 'B' and another starting with 'Bjw'.

Moderbolagets Balansräkning

Not 2023-12-31 2022-12-31

TILLGÅNGAR

Anläggningstillgångar

Materiella anläggningstillgångar

Förbättringsutgifter på annans fastighet	10	68 776	115 446
Inventarier, verktyg och installationer	11	1 062 614	2 593 579
		1 131 390	2 709 025

Finansiella anläggningstillgångar

Andelar i koncernföretag	12, 13	1 744 122	1 755 301
Andra långfristiga fordringar	14	862 663	2 327 986
		2 606 785	4 083 287
Summa anläggningstillgångar		3 738 175	6 792 312

Omsättningstillgångar

Varulager m m

Råvaror och förnödenheter		493 215	899 761
		493 215	899 761

Kortfristiga fordringar

Kundfordringar		4 790 104	14 608 908
Fordringar hos koncernföretag		3 002 230	3 598 975
Övriga fordringar		1 049 068	2 735 890
Förutbetalda kostnader och upplupna intäkter	15	8 121 080	6 258 411
		16 962 482	27 202 184

Kassa och bank

Summa omsättningstillgångar		27 396 569	42 125 270
		44 852 266	70 227 215

SUMMA TILLGÅNGAR

48 590 441 77 019 527

MA
B. S. R.
K. E.
Bjw

Moderbolagets Balansräkning

Not 2023-12-31 2022-12-31

EGET KAPITAL OCH SKULDER

Eget kapital	16, 17		
<i>Bundet eget kapital</i>			
Aktiekapital		1 000 000	1 000 000
Reservfond		200 000	200 000
		1 200 000	1 200 000
 <i>Fritt eget kapital</i>			
Balanserad vinst eller förlust		14 585 768	4 733 666
Årets resultat		973 775	12 852 103
		15 559 543	17 585 769
Summa eget kapital		16 759 543	18 785 769
 Obeskattade reserver	18	14 485 398	19 547 482
 Kortfristiga skulder			
Leverantörsskulder		3 989 691	12 466 162
Skulder till koncernföretag		722 469	0
Aktuella skatteskulder		749 363	2 914 364
Övriga skulder		3 148 642	3 832 737
Upplupna kostnader och förutbetalda intäkter	19	8 735 335	19 473 013
Summa kortfristiga skulder		17 345 500	38 686 276
 SUMMA EGET KAPITAL OCH SKULDER		48 590 441	77 019 527

Handwritten signatures and initials:
A. A.
S. J. P.
L. S.
B. U.

Moderbolagets rapport över förändringar i eget kapital

2024052009482

	Aktie- kapital	Bundna reserver	Balanserat resultat	Årets resultat	Summa eget kapital
Ingående eget kapital 2022-01-01	1 000 000	2 132 407	10 968 748	3 832 511	17 933 666
Balanseras i en ny räkning			3 832 511	-3 832 511	0
Upplösning till följd av årets nedskrivning av utvecklings utgifter		-1 932 407	1 932 407		0
Utdelning			-12 000 000		-12 000 000
Årets resultat				12 852 103	12 852 103
Utgående eget kapital 2022-12-31	1 000 000	200 000	4 733 666	12 852 103	18 785 769
Ingående eget kapital 2023-01-01	1 000 000	200 000	4 733 666	12 852 103	18 785 769
Balanseras i en räkning			12 852 103	-12 852 103	0
Utdelning			-3 000 000		-3 000 000
Årets resultat				973 775	973 775
Summa totalresultat			9 852 103	-11 878 328	-2 026 225
Utgående eget kapital 2023-12-31	1 000 000	200 000	14 585 769	973 775	16 759 544

Handwritten signatures and initials:
 K-H
 B-L
 A-L
 B-L

Moderbolagets Kassaflödesanalys

	Not	2023-01-01 -2023-12-31	2022-01-01 -2022-12-31
Den löpande verksamheten			
Rörelseresultat		-5 146 230	21 081 427
Avskrivningar		1 683 799	6 161 388
Erhållen ränta		565 898	215 356
Valutakursvinster / förluster		-35 850	376 258
Betald ränta		-7 237	-18 486
Betald skatt		-2 165 001	-4 550 138
Kassaflöde från den löpande verksamheten före förändring av rörelsekapital		-5 104 621	23 265 805
Kassaflöde från förändring av rörelsekapitalet			
Förändring av varulager		406 546	146 593
Förändring av kundfordringar		9 818 803	-2 170 733
Förändring av övriga kortfristiga fordringar		362 856	1 226 740
Förändring av leverantörsskulder		-8 476 471	3 258 629
Förändring i mellanhavanden med dotterföretag		1 181 530	47 414
Förändring av övriga kortfristiga skulder		-11 960 477	-9 593 991
Kassaflöde från den löpande verksamheten		-13 771 833	16 180 456
Investeringsverksamheten			
Investeringar i materiella anläggningstillgångar		-106 164	-534 435
Förändring av långfristiga avtalsfordringar		1 465 323	1 692 382
Kassaflöde från investeringsverksamheten		1 359 159	1 157 947
Finansieringsverksamheten			
Förändring av mellanhavande med föreningen		683 972	2 595 864
Lämnad utdelning		-3 000 000	-12 000 000
Kassaflöde från finansieringsverksamheten		-2 316 028	-9 404 136
Årets kassaflöde		-14 728 702	7 934 267
Likvida medel vid årets början		42 125 271	34 191 004
Likvida medel vid årets slut		27 396 569	42 125 271

Handwritten signatures and initials:
 A. H.
 S. C. B. M.

Noter

Not 1 Redovisnings- och värderingsprinciper

Allmänna upplysningar

Årsredovisningen är upprättad i enlighet med årsredovisningslagen och BFNAR 2012:1 Årsredovisning och koncernredovisning (K3).

Redovisningsprinciperna är oförändrade jämfört med föregående år.

Fordringar har upptagits till de belopp varmed de beräknas inflyta.

Övriga tillgångar och skulder har upptagits till anskaffningsvärden där inget annat anges.

Intäktsredovisning

Intäkter har tagits upp till verkligt värde av vad som erhållits eller kommer att erhållas och redovisas i den omfattning det är sannolikt att de ekonomiska fördelarna kommer att tillgodogöras bolaget och intäkterna kan beräknas på ett tillförlitligt sätt. Intäkterna genereras i Sverige och erhålls huvudsakligen från kursintäkter i utbildningsverksamheten. Utbildningsintäkterna redovisas i takt med utbildningsprogrammet löptid.

Anläggningstillgångar

Immateriella och materiella anläggningstillgångar redovisas till anskaffningsvärde minskat med ackumulerade avskrivningar enligt plan och eventuella nedskrivningar.

Avskrivning sker linjärt över den förväntade nyttjandeperioden med hänsyn till väsentligt restvärde. Följande avskrivningsprocent tillämpas:

Immateriella anläggningstillgångar

IT - System, 5 år

Materiella anläggningstillgångar

Materiella anläggningstillgångar redovisas till anskaffningsvärde med tillägg för förbättringsutgifter och avdrag för ackumulerade avskrivningar enligt plan och nedskrivningar. Avskrivningstiden baseras på den bedömda nyttjandeperioden och fördelas linjärt.

Maskiner och inventarier, 5 år

Förbättringsutgifter på annans fastighet, 20 år

Finansiella instrument

Andelar i dotterföretag

Andelar i dotterföretag redovisas till anskaffningsvärde efter avdrag för eventuella nedskrivningar. I anskaffningsvärdet ingår köpeskillingen som erlagts för aktierna samt förvärvskostnader. Eventuella kapitaltillskott läggs till anskaffningsvärdet när de uppkommer.

Kundfordringar/kortfristiga fordringar

Kundfordringar och kortfristiga fordringar redovisas som omsättningstillgångar till det belopp som förväntas bli inbetalt efter avdrag för individuellt bedömda osäkra fordringar.

Låneskulder och leverantörsskulder

Låneskulder och leverantörsskulder redovisas initialt till anskaffningsvärde efter avdrag för transaktionskostnader. Skiljer sig det redovisade beloppet från det belopp som ska återbetalas vid förfallotidpunkten periodiseras mellanskillnaden som räntekostnad över lånets löptid. Härigenom avses överensstämmelse mellan det redovisade beloppet vid förfallotidpunkten och det belopp som ska återbetalas.

Leasing - Leasetagare

Företaget redovisar samtliga leasingavtal som operationella leasingavtal. Operationella leasingavtal redovisas som en kostnad linjärt över leasingperioden. Tillhörande kostnader, såsom underhåll och försäkring, kostnadsförs när de uppkommer.

Varulager

Varulagret har värderats till det lägsta av dess anskaffningsvärde och dess nettoförsäljningsvärde på balansdagen. Med nettoförsäljningsvärde avses varornas beräknade försäljningspris minskat med försäljningskostnader. Den valda värderingsmetoden innebär att inkurans i varulagret har beaktats.

Inkomstskatter

Total skatt utgörs av aktuell skatt och uppskjuten skatt. Skatter redovisas i resultaträkningen, utom då underliggande transaktion redovisas direkt mot eget kapital varvid tillhörande skatteeffekter redovisas i eget kapital.

Aktuell skatt

Aktuell skatt avser inkomstskatt för innevarande räkenskapsår samt den del av tidigare räkenskapsårs inkomstskatt som ännu inte redovisats. Aktuell skatt beräknas utifrån den skattesats som gäller per balansdagen.

Ersättningar till anställda


Ersättningar till anställda avser alla former av ersättningar som företaget lämnar till de anställda. Kortfristiga ersättningar utgörs av bland annat löner, betald semester, betald frånvaro, bonus och ersättning efter avslutad anställning (pension). Kortfristiga ersättningar redovisas som kostnad och en skuld då det finns en legal eller informell förpliktelse att betala ut en ersättning till följd av en tidigare händelse och en tillförlitlig uppskattning av beloppet kan göras.

Ersättningar till anställda efter avslutad anställning

I företaget finns endast avgiftsbestämda pensionsplaner. Som avgiftsbestämda planer klassificeras planer där fastställda avgifter betalas och det inte finns förpliktelser att betala något ytterligare, utöver dessa avgifter.

Koncernbidrag

Erhållna och lämnade koncernbidrag redovisas som bokslutsdispositioner.



Kassaflödesanalys

Kassaflödesanalysen upprättas i enlighet med BFNAR 2012:1 (K3) kap. 7 enligt indirekt metod. Det redovisade kassaflödet omfattar endast transaktioner som medfört in- eller utbetalningar. Kassaflödesanalys för koncernen upprättas för första gången varför något jämförelsetal för 2022 inte redovisas.

Nyckeltalsdefinitioner

Nettoomsättning

Rörelsens huvudintäkter, fakturerade kostnader, sidointäkter samt intäktskorrigeringar.

Resultat efter finansiella poster

Resultat efter finansiella intäkter och kostnader men före bokslutsdispositioner och skatter.

Soliditet (%)

Justerat eget kapital (eget kapital och obeskattade reserver med avdrag för uppskjuten skatt) i procent av balansomslutning.

Uppskattningar och bedömningar

Upprättandet av bokslut och tillämpning av redovisningsprinciper, baseras ofta på ledningens bedömningar, uppskattningar och antaganden som anses vara rimliga vid den tidpunkt då bedömningen görs. Uppskattningar och bedömningar är baserade på historiska erfarenheter och ett antal andra faktorer, som under rådande omständigheter anses vara rimliga. Resultatet av dessa används för att bedöma de redovisade värdena på tillgångar och skulder, som inte annars framgår tydligt från andra källor. Det verkliga utfallet kan avvika från dessa uppskattningar och bedömningar. Uppskattningar och antaganden ses över regelbundet.

Inga väsentliga källor till osäkerhet i uppskattningar och antaganden på balansdagen bedöms kunna innebära en betydande risk för en väsentlig justering av redovisade värden för tillgångar och skulder under nästa räkenskapsår.

Not 2 Nettoomsättning Koncernen

	2023	2022
Nettoomsättningen per intäktsslag		
Kurser bundna till FEI:s lokaler	1 082 256	1 847 869
FEI FLEX geografiskt obundna studier	86 834 586	138 553 799
	87 916 842	140 401 668

Moderbolaget	2023	2022
Nettoomsättningen per intäktsslag		
Kurser bundna till FEI:s lokaler	1 053 216	1 847 869
FEI FLEX geografiskt obundna studier	84 504 556	138 142 197
	85 557 772	139 990 066

[Handwritten signatures and initials]
Bilw

Not 3 Inköp från koncernföretag

Koncernen Moderbolaget

	2023	2022
Andel av årets totala inköp som skett från koncernföretag	11,79 %	8,41 %

Not 4 Leasingavtal Koncernen

Samtliga leasingavtal, bestående i huvudsak av hyresåtaganden avseende utbildningslokaler, är upptagna som operationell leasing och specificerade med minsta möjliga leasingkostnader från balansdagen med hänsyn till avtalens längd och uppsägningstid.

Årets operationella leasingavgifter uppgår till 8 271 349 kr - föregående år kr 7 912 315

Framtida operationella minimileasingavgifter förfaller till betalning enligt följande:

	2023	2022
Inom ett år	4 541 772	4 648 703
Senare än ett år men inom fem år	17 948 175	18 330 576
	22 489 947	22 979 279

Moderbolaget

Samtliga leasingavtal, bestående i huvudsak av hyresåtaganden avseende utbildningslokaler, är upptagna som operationell leasing och specificerade med minsta möjliga leasingkostnader från balansdagen med hänsyn till avtalens längd och uppsägningstid.

Årets operationella leasingavgifter uppgår till 7 933 434 kr och föregående år till 7 613 671 kr

Framtida operationella minimileasingavgifter förfaller till betalning enligt följande:

	2023	2022
Inom ett år	4 138 769	4 310 788
Senare än ett år men inom fem år	16 414 485	16 922 443
	20 553 254	21 233 231

Handwritten signatures and initials:
S
A
B
B
K

Not 5 Arvode till revisorer

Koncernen Moderbolaget

Med revisionsuppdrag avses granskning av årsredovisningen och ordinarie redovisningshandlingar samt styrelsens och verkställande direktörens förvaltning, övriga arbetsuppgifter som det ankommer på bolagets revisor att utföra samt rådgivning eller annat biträde som föranleds av iakttagelser vid sådan granskning eller genomförandet av sådana övriga arbetsuppgifter.

	2023	2022
MOORE Allegretto		
Revisionsuppdrag	84 450	98 700
	84 450	98 700

Not 6 Personal Koncernen

		2023		2022
Medelantalet anställda fördelade per land				
Sverige	36	(21)	34	(18)
Spanien	4	(1)	3	(1)
	40	(22)	37	(19)

Inom parentes anges medelantalet kvinnor.

Löner och andra ersättningar

Styrelse, vd och övriga ledande befattningshavare	4 807 222	6 557 132
Övriga anställda	15 965 355	12 917 698
	20 772 577	19 474 830

Varav tantiem till styrelse och verkställande direktör 0 1 523 110

Sociala kostnader

Pensionskostnader för styrelse, vd och övriga ledande befattningshavare	739 265	1 379 699
Pensionskostnader för övriga anställda	710 031	722 882
Övriga sociala avgifter enligt lag och avtal	5 580 461	6 032 815
	7 029 757	8 135 396

[Handwritten signatures and initials]

Moderbolaget

		2023		2022
Medelantalet anställda fördelade per land				
Sverige	36	(21)	34	(18)
Spanien	4	(1)	3	(1)
	40	(22)	37	(19)

Inom parentes anges medelantalet kvinnor.

Löner och andra ersättningar

Styrelse, vd och övriga ledande befattningshavare		3 818 164		5 761 193
Övriga anställda		14 835 410		12 121 759
		18 653 574		17 882 952

Varav rörlig ersättning till vd och övriga ledande befattningshavare på bokföringsmässigt grund

0 1 523 110

Sociala kostnader

Pensionskostnader för Vd och övriga ledande befattningshavare		739 265		1 379 699
Pensionskostnader för övriga anställda		710 031		722 882
Övriga sociala avgifter enligt lag och avtal		5 077 876		5 646 729
		6 527 172		7 749 310

Könsfördelning bland ledande befattningshavare

Andel kvinnor i styrelsen		29 %		29 %
Andel män i styrelsen		71 %		71 %
Andel kvinnor bland övriga ledande befattningshavare		40 %		40 %
Andel män bland övriga ledande befattningshavare		60 %		60 %

**Not 7 Resultat från andelar i koncernföretag
Moderbolaget**

	2023	2022
Nedskrivningar	-11 179	-2 191 831
	-11 179	-2 191 831

**Not 8 Bokslutsdispositioner
Moderbolaget**

	2023	2022
Avsättning till periodiseringsfond	0	-5 025 520
Återföring från periodiseringsfond	4 686 960	3 459 123
Lämnade / mottagna koncernbidrag	546 289	-2 636 018
Förändring av överavskrivningar	375 124	697 564
	5 608 373	3 504 851

Se X
A
B
BW

Not 9 Aktuell och uppskjuten skatt

Moderbolaget

Avstämning av effektiv skatt

	2023		2022	
	Procent	Belopp	Procent	Belopp
Redovisat resultat före skatt		973 775		15 957 874
Skatt enligt gällande skattesats	20,60	-200 598	20,60	-3 287 322
Ej avdragsgilla kostnader		0		
Ej skattepliktiga intäkter		200 737		181 552
Redovisad effektiv skatt	-0,01	139	19,46	-3 105 770

Not 10 Förbättringsutgifter på annans fastighet

Koncernen

Moderbolaget

	2023-12-31	2022-12-31
Ingående anskaffningsvärden	5 027 264	5 045 123
Inköp	0	0
Försäljningar/utrangeringar	0	-17 859
Utgående ackumulerade anskaffningsvärden	5 027 264	5 027 264
Ingående avskrivningar	-4 911 818	-4 880 488
Försäljningar/utrangeringar	0	17 859
Årets avskrivningar	-46 670	-49 189
Utgående ackumulerade avskrivningar	-4 958 488	-4 911 818
Utgående redovisat värde	68 776	115 446

Handwritten notes and signatures:

CG
L SC BZW
AAz

Not 11 Inventarier, verktyg och installationer

Koncernen

Moderbolaget

	2023-12-31	2022-12-31
Ingående anskaffningsvärden	16 749 385	20 872 468
Inköp	106 164	534 435
Försäljningar/utrangeringar	0	-4 657 518
Utgående ackumulerade anskaffningsvärden	16 855 549	16 749 385
Ingående avskrivningar	-14 155 806	-16 285 831
Försäljningar/utrangeringar	0	4 657 518
Årets avskrivningar	-1 637 129	-2 527 493
Utgående ackumulerade avskrivningar	-15 792 935	-14 155 806
Utgående redovisat värde	1 062 614	2 593 579

Not 12 Specifikation andelar i koncernföretag

Koncernen

Moderbolaget

Namn	Kapital- andel	Rösträtts- andel	Bokfört värde	
Marknadsinstitutet i Stockholm AB	100%	100%	997 925	
FEI Scandinavian Business School SL	100%	100%	746 196	
FEI Scandinavian Business School Ltd	100%	100%	1	
			1 744 122	
	Org.nr	Säte	Eget kapital	Resultat
Marknadsinstitutet i Stockholm AB	556354-0557	Stockholm	1 373 011	25 875
FEI Scandinavian Business School SL	ES B42589101	Alicante	2 980 523	174 299
FEI Scandinavian Business School Ltd	GB 10469691	London	0	-30 950

Handwritten notes and signatures:

Handwritten numbers: 2, 6, 12, 12

Handwritten initials/signatures: SC, B, W, A, H

2024052009487

Not 13 Specifikation andelar i koncernföretag

Moderbolaget

	2023-12-31	2022-12-31
Ingående anskaffningsvärden	1 755 301	1 244 965
Tillkommande anskaffningsvärden	0	2 702 167
Nedskrivningar	-11 179	-2 191 831
Utgående ackumulerade anskaffningsvärden	1 744 122	1 755 301
Utgående redovisat värde	1 744 122	1 755 301

Not 14 Andra långfristiga fordringar

Koncernen

	2023-12-31	2022-12-31
Ingående anskaffningsvärden	2 423 690	4 020 368
Tillkommande fordringar	32 590	789 180
Avgående fordringar	-1 498 191	-2 385 858
Utgående ackumulerade anskaffningsvärden	958 089	2 423 690
Utgående redovisat värde	958 089	2 423 690

Moderbolaget

	2023-12-31	2022-12-31
Ingående anskaffningsvärden	2 327 986	4 020 368
Tillkommande fordringar	32 868	693 476
Avgående fordringar	-1 498 191	-2 385 858
Utgående ackumulerade anskaffningsvärden	862 663	2 327 986
Utgående redovisat värde	862 663	2 327 986

Tillkommande och avgående fordringar avser både lämnad hyresdeposition för lokaler Scandinavian Business School i Alicante och avtalsfordringar som avser studielån som innebär att kursdeltagaren får en förlängd kredittid - upp till 5 år - att betala avgiften. Amortering sker månadsvis genom autogiro. Gångse kreditprövning görs av FEI i samband med ansökan.

A
Rog.
S
X
RW

Not 15 Förutbetalda kostnader och upplupna intäkter

Koncernen

	2023-12-31	2022-12-31
Upplupna utbildningsintäkter	6 245 960	4 966 507
Övriga interimfordringar	1 916 103	1 370 553
	8 162 063	6 337 060

Moderbolaget

	2023-12-31	2022-12-31
Upplupna utbildningsintäkter	6 245 960	4 966 507
Övriga interimfordringar	1 875 120	1 291 904
	8 121 080	6 258 411

Not 16 Disposition av vinst eller förlust

Moderbolaget

2023-12-31

Förslag till vinstdisposition

Styrelsen föreslår att till förfogande stående vinstmedel:

balanserad vinst	14 585 768
årets vinst	973 775
	15 559 543

disponeras så att	
i ny räkning överföres	15 559 543
	15 559 543

Not 17 Antal aktier och kvotvärde

Moderbolaget

Namn	Antal aktier	Kvotvärde
Antal A-aktier	1 000	100
Antal B-aktier	8 000	100
Antal Pref. C-aktier	1 000	100
	10 000	

Handwritten notes:
A, B, C, B, C, A, C

Not 18 Obeskattade reserver

Moderbolaget

	2023-12-31	2022-12-31
Akkumulerade överavskrivningar	409 686	784 810
Periodiseringsfond 2017	0	4 335 960
Periodiseringsfond 2018	2 158 408	2 509 408
Periodiseringsfond 2020	2 650 803	2 650 803
Periodiseringsfond 2021	4 240 981	4 240 981
Periodiseringsfond 2022	5 025 520	5 025 520
	14 485 398	19 547 482
Uppskjuten skatt avseende obeskattade reserver	3 080 822	4 026 781
Skatteeffekt av schablonränta på periodiseringsfond	74 983	17 712

Not 19 Upplupna kostnader och förutbetalda intäkter

Koncernen

	2023-12-31	2022-12-31
Upplupna lärararvoden	1 715 384	1 767 792
Upplupna lönekostnader	2 043 161	3 787 006
Övriga interimsskulder	1 108 736	4 872 680
Förutbetalda kursavgifter	3 952 270	9 407 008
	8 819 551	19 834 486

Moderbolaget

	2023-12-31	2022-12-31
Upplupna lärararvoden	1 715 384	1 767 792
Upplupna lönekostnader	2 043 161	3 787 006
Övriga interimsskulder	1 024 520	4 511 207
Förutbetalda kursavgifter	3 952 270	9 407 008
	8 735 335	19 473 013

Not 20 Väsentliga händelser efter räkenskapsårets utgång

Koncernen

Moderbolaget

Inga händelser som leder till justeringar eller betydande händelser som inte leder till justeringar har inträffat mellan balansdagen och datum för utfärdande.

AA
% R O J
X S B W


Stockholm den 23 april 2024



Leif Persson
Ordförande



Susanne Jakobson




Björn Wolrath



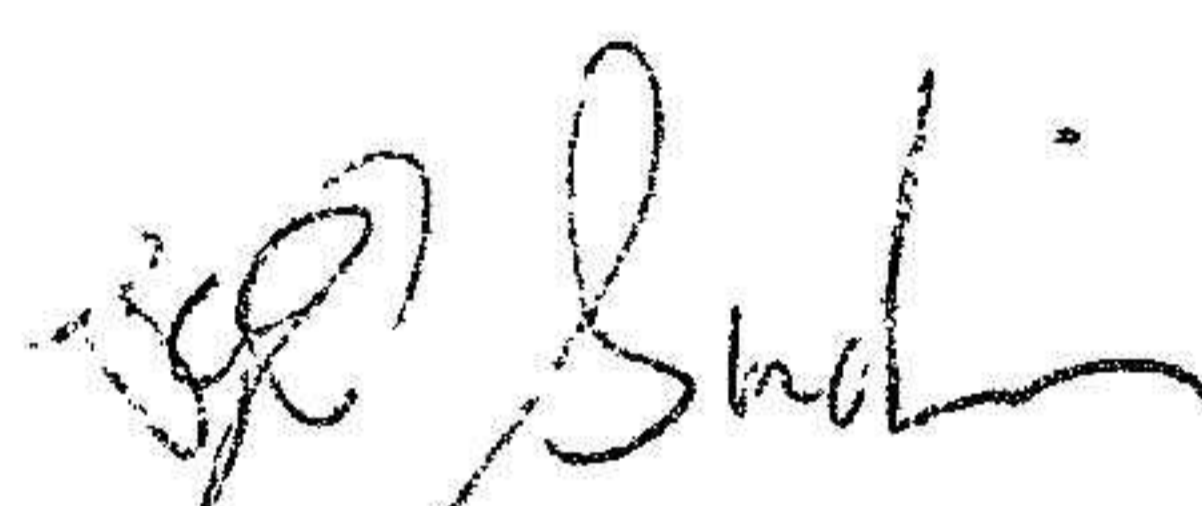
Lena Snygg




Anders Arpvall



Hans Erik Forsgren




Kjell Sandin



Stefan Carlberg
Verkställande direktör

Min revisionsberättelse har avgivits den 23 april 2024



Anders Ericsson
Auktoriserad revisor

**Fotokopians överensstämmelse
med originalet intygas:**

Dražana Jevanović
0708 326816

Revisionsberättelse

Till bolagsstämman i Företagsekonomiska Institutet 1888 AB
Org.nr 556263-3288

Rapport om årsredovisningen och koncernredovisningen

Uttalanden

Jag har utfört en revision av årsredovisningen och koncernredovisningen för Företagsekonomiska Institutet 1888 AB för år 2023.

Enligt min uppfattning har årsredovisningen och koncernredovisningen upprättats i enlighet med årsredovisningslagen och ger en i alla väsentliga avseenden rättvisande bild av moderbolagets och koncernens finansiella ställning per den 2023-12-31 och av dessas finansiella resultat och kassaflöde för året enligt årsredovisningslagen. Förvaltningsberättelsen är förenlig med årsredovisningens och koncernredovisningens övriga delar.

Jag tillstyrker därför att bolagsstämman fastställer resultaträkningen och balansräkningen för moderbolaget och koncernen.

Grund för uttalanden

Jag har utfört revisionen enligt International Standards on Auditing (ISA) och god revisionsssed i Sverige. Mitt ansvar enligt dessa standarder beskrivs närmare i avsnittet *Revisorns ansvar*. Jag är oberoende i förhållande till moderbolaget och koncernen enligt god revisorssed i Sverige och har i övrigt fullgjort mitt yrkesetiska ansvar enligt dessa krav.


Jag anser att de revisionsbevis jag har inhämtat är tillräckliga och ändamålsenliga som grund för mina uttalanden.

Styrelsens och verkställande direktörens ansvar

Det är styrelsen och verkställande direktören som har ansvaret för att årsredovisningen och koncernredovisningen upprättas och att de ger en rättvisande bild enligt årsredovisningslagen. Styrelsen och verkställande direktören ansvarar även för den interna kontroll som de bedömer är nödvändig för att upprätta en årsredovisning och koncernredovisning som inte innehåller några väsentliga felaktigheter, vare sig dessa beror på oegentligheter eller misstag.

Vid upprättandet av årsredovisningen och koncernredovisningen ansvarar styrelsen och verkställande direktören för bedömningen av bolagets och koncernens förmåga att fortsätta verksamheten. De upplyser, när så är tillämpligt, om förhållanden som kan påverka förmågan att fortsätta verksamheten och att använda antagandet om fortsatt drift. Antagandet om fortsatt drift tillämpas dock inte om styrelsen och verkställande direktören avser att likvidera bolaget, upphöra med verksamheten eller inte har något realistiskt alternativ till att göra något av detta.

Revisorns ansvar

Mina mål är att uppnå en rimlig grad av säkerhet om huruvida årsredovisningen och koncernredovisningen som helhet inte innehåller några väsentliga felaktigheter, vare sig dessa beror på oegentligheter eller misstag, och att lämna en revisionsberättelse som innehåller mina uttalanden. Rimlig säkerhet är en hög grad av säkerhet, men är ingen garanti för att en revision som utförs enligt ISA och god revisionsssed i Sverige alltid kommer att upptäcka en väsentlig felaktighet om en sådan finns. Felaktigheter kan uppstå på grund av oegentligheter eller misstag och anses vara väsentliga om de enskilt eller tillsammans rimligen kan förväntas påverka de ekonomiska beslut som användare fattar med grund i årsredovisningen och koncernredovisningen. 

Som del av en revision enligt ISA använder jag professionellt omdöme och har en professionellt skeptisk inställning under hela revisionen. Dessutom:


- identifierar och bedömer jag riskerna för väsentliga felaktigheter i årsredovisningen och koncernredovisningen, vare sig dessa beror på oegentligheter eller misstag, utformar och utför granskningsåtgärder bland annat utifrån dessa risker och inhämtar revisionsbevis som är tillräckliga och ändamålsenliga för att utgöra en grund för mina uttalanden. Risken för att inte upptäcka en väsentlig felaktighet till följd av oegentligheter är högre än för en väsentlig felaktighet som beror på misstag, eftersom oegentligheter kan innefatta agerande i maskopi, förfalskning, avsiktliga utelämnanden, felaktig information eller åsidosättande av intern kontroll.
- skaffar jag mig en förståelse av den del av bolagets interna kontroll som har betydelse för min revision för att utforma granskningsåtgärder som är lämpliga med hänsyn till omständigheterna, men inte för att uttala mig om effektiviteten i den interna kontrollen.
- utvärderar jag lämpligheten i de redovisningsprinciper som används och rimligheten i styrelsens och verkställande direktörens uppskattningar i redovisningen och tillhörande upplysningar.
- drar jag en slutsats om lämpligheten i att styrelsen och verkställande direktören använder antagandet om fortsatt drift vid upprättandet av årsredovisningen och koncernredovisningen. Jag drar också en slutsats, med grund i de inhämtade revisionsbevisen, om huruvida det finns någon väsentlig osäkerhetsfaktor som avser sådana händelser eller förhållanden som kan leda till betydande tvivel om bolagets och koncernens förmåga att fortsätta verksamheten. Om jag drar slutsatsen att det finns en väsentlig osäkerhetsfaktor, måste jag i revisionsberättelsen fästa uppmärksamheten på upplysningarna i årsredovisningen och koncernredovisningen om den väsentliga osäkerhetsfaktorn eller, om sådana upplysningar är otillräckliga, modifiera uttalandet om årsredovisningen och koncernredovisningen. Mina slutsatser baseras på de revisionsbevis som inhämtas fram till datumet för revisionsberättelsen. Dock kan framtida händelser eller förhållanden göra att ett bolag och en koncern inte längre kan fortsätta verksamheten.
- utvärderar jag den övergripande presentationen, strukturen och innehållet i årsredovisningen och koncernredovisningen, däribland upplysningarna, och om årsredovisningen och koncernredovisningen återger de underliggande transaktionerna och händelserna på ett sätt som ger en rättvisande bild.
- inhämtar jag tillräckliga och ändamålsenliga revisionsbevis avseende den finansiella informationen för enheterna eller affärsaktiviteterna inom koncernen för att göra ett uttalande avseende koncernredovisningen. Jag ansvarar för styrning, övervakning och utförande av koncernrevisionen. Jag är ensam ansvarig för mina uttalanden.

Jag måste informera styrelsen om bland annat revisionens planerade omfattning och inriktning samt tidpunkten för den. Jag måste också informera om betydelsefulla iakttagelser under revisionen, däribland de eventuella betydande brister i den interna kontrollen som jag identifierat.

Rapport om andra krav enligt lagar och andra författningar

Uttalanden

Utöver min revision av årsredovisningen och koncernredovisningen har jag även utfört en revision av styrelsens och verkställande direktörens förvaltning för Företagsekonomiska Institutet 1888 AB för räkenskapsåret 2023 samt av förslaget till dispositioner beträffande bolagets vinst eller förlust.

Jag tillstyrker att bolagsstämman disponerar vinsten enligt förslaget i förvaltningsberättelsen och beviljar styrelsens ledamöter och verkställande direktören ansvarsfrihet för räkenskapsåret. 

Grund för uttalanden

Jag har utfört revisionen enligt god revisionsssed i Sverige. Mitt ansvar enligt denna beskrivs närmare i avsnittet Revisorns ansvar. Jag är oberoende i förhållande till moderbolaget och koncernen enligt god revisorssed i Sverige och har i övrigt fullgjort mitt yrkesetiska ansvar enligt dessa krav.

Jag anser att de revisionsbevis jag har inhämtat är tillräckliga och ändamålsenliga som grund för mina uttalanden.

Styrelsens och verkställande direktörens ansvar

Det är styrelsen som har ansvaret för förslaget till dispositioner beträffande bolagets vinst eller förlust. Vid förslag till utdelning innefattar detta bland annat en bedömning av om utdelningen är försvarlig med hänsyn till de krav som bolagets och koncernens verksamhetsart, omfattning och risker ställer på storleken av moderbolagets och koncernens egna kapital, konsolideringsbehov, likviditet och ställning i övrigt.


Styrelsen ansvarar för bolagets organisation och förvaltningen av bolagets angelägenheter. Detta innefattar bland annat att fortlöpande bedöma bolagets och koncernens ekonomiska situation och att tillse att bolagets organisation är utformad så att bokföringen, medelsförvaltningen och bolagets ekonomiska angelägenheter i övrigt kontrolleras på ett betryggande sätt. Verkställande direktören ska sköta den löpande förvaltningen enligt styrelsens riktlinjer och anvisningar och bland annat vidta de åtgärder som är nödvändiga för att bolagets bokföring ska fullgöras i överensstämmelse med lag och för att medelsförvaltningen ska skötas på ett betryggande sätt.

Revisorns ansvar

Mitt mål beträffande revisionen av förvaltningen, och därmed mitt uttalande om ansvarsfrihet, är att inhämta revisionsbevis för att med en rimlig grad av säkerhet kunna bedöma om någon styrelseledamot eller verkställande direktören i något väsentligt avseende:


- företagit någon åtgärd eller gjort sig skyldig till någon försummelse som kan föranleda ersättningsskyldighet mot bolaget, eller
- på något annat sätt handlat i strid med aktiebolagslagen, årsredovisningslagen eller bolagsordningen.

Mitt mål beträffande revisionen av förslaget till dispositioner av bolagets vinst eller förlust, och därmed mitt uttalande om detta, är att med rimlig grad av säkerhet bedöma om förslaget är förenligt med aktiebolagslagen.

Rimlig säkerhet är en hög grad av säkerhet, men ingen garanti för att en revision som utförs enligt god revisionsssed i Sverige alltid kommer att upptäcka åtgärder eller försummelser som kan föranleda ersättningsskyldighet mot bolaget, eller att ett förslag till dispositioner av bolagets vinst eller förlust inte är förenligt med aktiebolagslagen. 

Som en del av en revision enligt god revisionssed i Sverige använder jag professionellt omdöme och har en professionellt skeptisk inställning under hela revisionen. Granskningen av förvaltningen och förslaget till dispositioner av bolagets vinst eller förlust grundar sig främst på revisionen av räkenskaperna. Vilka tillkommande granskningsåtgärder som utförs baseras på min professionella bedömning med utgångspunkt i risk och väsentlighet. Det innebär att jag fokuserar granskningen på sådana åtgärder, områden och förhållanden som är väsentliga för verksamheten och där avsteg och överträdelser skulle ha särskild betydelse för bolagets situation. Jag går igenom och prövar fattade beslut, beslutsunderlag, vidtagna åtgärder och andra förhållanden som är relevanta för mitt uttalande om ansvarsfrihet. Som underlag för mitt uttalande om styrelsens förslag till dispositioner beträffande bolagets vinst eller förlust har jag granskat om förslaget är förenligt med aktiebolagslagen.

Stockholm 2024-04-23



Anders Ericsson
Auktoriserad revisor

**Fotokopians överensstämmelse
med originalet Intygas:**

Drygare Jevalloni
0708 326 816