

Årsredovisning

Daghs Buss Aktiebolag

556492-2499

Styrelsen avger följande årsredovisning för
räkenskapsåret 2024-01-01 - 2024-12-31.

Om inte annat särskilt anges, redovisas alla belopp i hela kronor (sek).

INNEHÅLLSFÖRTECKNING	SIDA
- Förvaltningsberättelse	2
- Resultaträkning	3
- Balansräkning	4 - 5
- Noter	6
- Underskrifter	7

FASTSTÄLLELSEINTYG

Jag intygar att resultaträkningen och balansräkningen har fastställts på årsstämma 2025-03-05.
Årsstämman beslöt att godkänna styrelsens förslag till vinstdisposition.

Jag intygar att innehållet i dessa handlingar överensstämmer med originalen och att originalen undertecknats av samtliga personer som enligt lag ska underteckna dessa.

Bollnäs 2025-03-05


Östen Dagh

FÖRVALTNINGSBERÄTTELSE

VERKSAMHETEN

Allmänt om verksamheten

Företaget bedriver busstransporter med personbefordran, skolskjutsverksamhet och övriga resor.

Företaget har sitt säte i Bollnäs.

FLERÅRSÖVERSIKT

Beloppen i flerårsöversikten är angivna i tusental kronor om inte annat anges.

	2401-2412	2301-2312	2201-2212	2101-2112
Nettoomsättning	57	283	109	213
Resultat efter finansiella poster	-9	185		89
Soliditet %	95	94	99	96

Nettoomsättningen avviker med mer än 30% med anledning av ett minskat antal uppdrag.

FÖRÄNDRINGAR I EGET KAPITAL

	Aktiekapital	Reservfond	Balanserat resultat	Årets resultat
Belopp vid årets ingång	100 000	20 000	504 137	91 784
<i>Resultatdisposition enligt bolagsstämman</i>				
Balanseras i ny räkning			91 784	-91 784
Årets resultat				3 695
Belopp vid årets utgång	100 000	20 000	595 920	3 695


RESULTATDISPOSITION

Till årsstämmans förfogande står följande medel:

Balanserat resultat	595 920
Årets resultat	3 695
<i>Summa</i>	599 615

Styrelsen föreslår att medlen disponeras enligt följande:

Balanseras i ny räkning	599 615
<i>Summa</i>	599 615



RESULTATRÄKNING

1

	2024-01-01 2024-12-31	2023-01-01 2023-12-31
Rörelseintäkter, lagerförändringar m.m.		
Nettoomsättning	56 592	283 461
Summa rörelseintäkter, lagerförändringar m.m.	56 592	283 461
Rörelsekostnader		
Övriga externa kostnader	-64 192	-97 695
Av- och nedskrivningar av materiella och immateriella anläggningstillgångar	-1 065	-1 065
Summa rörelsekostnader	-65 257	-98 760
Rörelseresultat	-8 665	184 701
Finansiella poster		
Övriga ränteintäkter och liknande resultatposter	3	296
Räntekostnader och liknande resultatposter	-87	-31
Summa finansiella poster	-84	265
Resultat efter finansiella poster	-8 749	184 966
Bokslutsdispositioner		
Förändring av periodiseringsfonder	15 000	-57 194
Summa bokslutsdispositioner	15 000	-57 194
Resultat före skatt	6 251	127 772
Skatter		
Skatt på årets resultat	-2 556	-35 988
Årets resultat	3 695	91 784

BALANSRÄKNING

1, 2

2024-12-31

2023-12-31

TILLGÅNGAR

Anläggningstillgångar

Materiella anläggningstillgångar

Byggnader och mark	3	3 972	5 037
Inventarier, verktyg och installationer	4	0	0
<i>Summa materiella anläggningstillgångar</i>		3 972	5 037

Finansiella anläggningstillgångar

Andra långfristiga värdepappersinnehav	5	727 271	689 100
<i>Summa finansiella anläggningstillgångar</i>		727 271	689 100

Summa anläggningstillgångar		731 243	694 137
------------------------------------	--	----------------	----------------

Omsättningstillgångar

Kortfristiga fordringar

Övriga fordringar		3 536	-13 359
<i>Summa kortfristiga fordringar</i>		3 536	-13 359

Kassa och bank

Kassa och bank		71 540	144 310
<i>Summa kassa och bank</i>		71 540	144 310

Summa omsättningstillgångar		75 076	130 951
------------------------------------	--	---------------	----------------

SUMMA TILLGÅNGAR

806 319

825 088

20250701:2025070258512



2024-12-31

2023-12-31

EGET KAPITAL OCH SKULDER

Eget kapital

Bundet eget kapital

Aktiekapital

100 000

100 000

Reservfond

20 000

20 000

Summa bundet eget kapital

120 000

120 000

Fritt eget kapital

Balanserat resultat

595 920

504 137

Årets resultat

3 695

91 784

Summa fritt eget kapital

599 615

595 921

Summa eget kapital

719 615

715 921

Obeskattade reserver

Periodiseringsfonder

57 194

72 194

Summa obeskattade reserver

57 194

72 194

Långfristiga skulder

Övriga skulder

22 018

28 196

Summa långfristiga skulder

22 018

28 196

Kortfristiga skulder

Leverantörsskulder

2 492

3 777

Upplupna kostnader och förutbetalda intäkter

5 000

5 000

Summa kortfristiga skulder


7 492

8 777

SUMMA EGET KAPITAL OCH SKULDER

806 319

825 088



NOTER

Not 1 Redovisningsprinciper

Enligt BFNAR 2016:10

Årsredovisningen har upprättats enligt årsredovisningslagen och BFNAR 2016:10 Årsredovisning i mindre företag (K2).

Not 2 Ställda säkerheter

2024-12-31

2023-12-31

Företagsinteckningar

100 000

100 000

Summa ställda säkerheter

100 000

100 000

Not 3 Byggnader och mark

2024-12-31

2023-12-31

Ingående anskaffningsvärden

62 820

62 820

Utgående anskaffningsvärden

62 820

62 820

Ingående avskrivningar

-57 783

-56 718

Förändringar av avskrivningar

Årets avskrivningar

-1 065

-1 065

Utgående avskrivningar

-58 848

-57 783

Redovisat värde

3 972

5 037

Not 4 Inventarier, verktyg och installationer

2024-12-31

2023-12-31

Förändringar av anskaffningsvärden

Inköp

259 714

259 714

Utgående anskaffningsvärden

259 714

259 714

Ingående avskrivningar

-259 714

-259 714

Utgående avskrivningar

-259 714

-259 714

Redovisat värde

0

0

Not 5 Andra långfristiga värdepappersinnehav

2024-12-31

2023-12-31

Ingående anskaffningsvärden

689 100

585 138

Inköp


38 171

103 962

Utgående anskaffningsvärden

727 271

689 100



UNDERSKRIFTER

Bollnäs



Östen Dagh
2025-03-05

ank=20250701:2025070258515

