

Årsredovisning

ESJ AB

559087-6016

Styrelsen avger följande årsredovisning för
räkenskapsåret 2023-01-01 - 2023-12-31.

Om inte annat särskilt anges, redovisas alla belopp i hela kronor (sek).

INNEHÅLLSFÖRTECKNING	SIDA
- Förvaltningsberättelse	2
- Resultaträkning	3
- Balansräkning	4 - 5
- Noter	6 - 7
- Underskrifter	7

FASTSTÄLLELSEINTYG

Jag intygar att resultaträkningen och balansräkningen har fastställts på årsstämma 2024-06-30.
Årsstämman beslöt att godkänna styrelsens förslag till vinstdisposition.

Jag intygar att innehållet i dessa handlingar överensstämmer med originalen och att originalen undertecknats av
samtliga personer som enligt lag ska underteckna dessa.

Köping 2024-06-30

Joakim Barck

FÖRVALTNINGSBERÄTTELSE

VERKSAMHETEN

Allmänt om verksamheten

Företaget bedriver verksamhet på konsultbasis inom telecombranschen samt därmed förenlig verksamhet.

ESJ AB äger aktier i följande bolag:

P&B Invest AB org nr 559171-9827

Telecompartner i Dalarna AB org nr 559207-7464

Lundgrens Fordon AB org nr 559434-9770

Företaget har sitt säte i Köping.

FLERÅRSÖVERSIKT

Beloppen i flerårsöversikten är angivna i tusental kronor om inte annat anges.

	2301-2312	2201-2212	2101-2112	2001-2012	1901-1912
Nettoomsättning		968	1 929	2 809	1 711
Resultat efter finansiella poster	Negativ	19 007	2 613	2 319	1 099
Soliditet %	96	100	94	88	80

Nettoomsättningen avviker med mer än 30% då aktiv verksamhet ej bedrivits under räkenskapsåret 2023.

FÖRÄNDRINGAR I EGET KAPITAL

	Aktiekapital	Balanserat resultat	Årets resultat
Belopp vid årets ingång	50 000	5 901 105	18 804 170
<i>Resultatdisposition enligt bolagsstämman</i>			
Utdelning		-700 000	
Balanseras i ny räkning		18 804 170	-18 804 170
Årets resultat			-544 878
Belopp vid årets utgång	50 000	24 005 275	-544 878

RESULTATDISPOSITION

Till årsstämmans förfogande står följande medel:

Balanserat resultat	24 005 275
Årets resultat	-544 878
Summa	23 460 397

Styrelsen föreslår att medlen disponeras enligt följande:


Utdelning	100 000
Balanseras i ny räkning	23 360 397
Summa	23 460 397

Med hänvisning till ovanstående och vad som i övrigt kommit till styrelsens kännedom är det styrelsens bedömning att utdelningen är försvarbar (enligt ABL 17 kap 3 §) med tanke på de krav som verksamhetens art och omfattning samt risker ställer på storleken av bolagets egna kapital, konsolideringsbehov, likviditet och ställning i övrigt.

RESULTATRÄKNING

1


		2023-01-01 2023-12-31	2022-01-01 2022-12-31
Rörelseintäkter, lagerförändringar m.m.			
Nettoomsättning		–	967 690
Övriga rörelseintäkter		-800 000	–
Summa rörelseintäkter, lagerförändringar m.m.		-800 000	967 690
Rörelsekostnader			
Övriga externa kostnader		-35 821	-62 794
Personalkostnader	2	–	-932 305
Summa rörelsekostnader		-35 821	-995 099
Rörelseresultat		-835 821	-27 409
Finansiella poster			
Resultat från övriga finansiella anläggningstillgångar	3	–	19 035 000
Övriga ränteintäkter och liknande resultatposter		290 899	1 408
Räntekostnader och liknande resultatposter		44	-1 833
Summa finansiella poster		290 943	19 034 575
Resultat efter finansiella poster		-544 878	19 007 166
Resultat före skatt		-544 878	19 007 166
Skatter			
Skatt på årets resultat		–	-202 996
Årets resultat		-544 878	18 804 170




BALANSRÄKNING

1

		2023-12-31	2022-12-31
TILLGÅNGAR			
Anläggningstillgångar			
<i>Finansiella anläggningstillgångar</i>			
Andelar i koncernföretag	4	25 000	25 000
Andelar i intresseföretag och gemensamt styrda företag		100 000	—
Fordringar hos intresseföretag och gemensamt styrda företag	5	17 118 226	18 155 750
Andra långfristiga värdepappersinnehav	6	5 212 000	2 792 000
<i>Summa finansiella anläggningstillgångar</i>		<i>22 455 226</i>	<i>20 972 750</i>
Summa anläggningstillgångar		22 455 226	20 972 750
Omsättningstillgångar			
<i>Kortfristiga fordringar</i>			
Övriga fordringar		1 191 515	1 085 182
<i>Summa kortfristiga fordringar</i>		<i>1 191 515</i>	<i>1 085 182</i>
<i>Kassa och bank</i>			
Kassa och bank		930 491	2 709 016
<i>Summa kassa och bank</i>		<i>930 491</i>	<i>2 709 016</i>
Summa omsättningstillgångar		2 122 006	3 794 198
SUMMA TILLGÅNGAR		24 577 232	24 766 948



	2023-12-31	2022-12-31
EGET KAPITAL OCH SKULDER		
Eget kapital		
<i>Bundet eget kapital</i>		
Aktiekapital	50 000	50 000
<i>Summa bundet eget kapital</i>	50 000	50 000
<i>Fritt eget kapital</i>		
Balanserat resultat	24 005 275	5 901 105
Årets resultat	-544 878	18 804 170
<i>Summa fritt eget kapital</i>	23 460 397	24 705 275
Summa eget kapital	23 510 397	24 755 275
Kortfristiga skulder		
Övriga skulder	1 056 835	1 674
Upplupna kostnader och förutbetalda intäkter	10 000	9 999
Summa kortfristiga skulder	1 066 835	11 673
SUMMA EGET KAPITAL OCH SKULDER	24 577 232	24 766 948



NOTER

Not 1 Redovisningsprinciper

Enligt BFNAR 2016:10

Årsredovisningen har upprättats enligt årsredovisningslagen och BFNAR 2016:10 Årsredovisning i mindre företag (K2).

Nyckeltalsdefinitioner

Nedan definieras nyckeltalen i förvaltningsberättelsens flerårsöversikt.

Nettoomsättning = Rörelsens huvudintäkter, fakturerade kostnader, sidointäkter samt intäktskorrigeringar

Resultat efter finansiella poster = Resultat efter finansiella intäkter och kostnader men före skatter

Soliditet = Justerat eget kapital / Totalt kapital

Kommentar: Justerat eget kapital beräknas som eget kapital plus 79,4 % av obeskattade reserver.

Not 2	Medelantalet anställda	2023	2022
	Medelantalet anställda	0	2
Not 3	Resultat från övriga finansiella anläggningstillgångar	2023	2022
	Ränteintäkter och liknande resultatposter från övriga värdepapper och fordringar som är anläggningstillgångar avseende koncernföretag	–	19 034 575
Not 4	Andelar i koncernföretag	2023-12-31	2022-12-31
	Ingående anskaffningsvärden	25 000	155 000
	Förändringar av anskaffningsvärden		
	Försäljningar	–	-130 000
	Utgående anskaffningsvärden	25 000	25 000
	Redovisat värde	25 000	25 000
Not 5	Fordringar hos intresseföretag och gemensamt styrda företag	2023-12-31	2022-12-31
	Ingående anskaffningsvärden	18 155 750	2 109 959
	Tillkommande fordringar	2 462 476	18 140 000
	Reglerade fordringar	-3 500 000	-2 094 209
	Utgående anskaffningsvärden	17 118 226	18 155 750

Not 6	Andra långfristiga värdepappersinnehav	2023-12-31	2022-12-31
	Ingående anskaffningsvärden	2 792 000	1 637 000
	Förändringar av anskaffningsvärden		
	Inköp	2 420 000	1 155 000
	Utgående anskaffningsvärden	5 212 000	2 792 000
	Redovisat värde	5 212 000	2 792 000

Not 7	Ställda säkerheter	2023-12-31	2022-12-31
	Eventualförpliktelser	1 324 200	1 613 400

UNDERSKRIFTER

Köping



Joakim Barck
2024-06-30