

Årsredovisning
och
Koncernredovisning
för
M1 Detail Holding AB
559200-9277

Räkenskapsåret
2022

Fastställelseintyg

Undertecknad styrelseledamot i M1 Detail Holding AB intygar att resultaträkningen och balansräkningen i årsredovisningen för moderbolaget samt koncernresultaträkningen och koncernbalansräkningen har fastställts på årsstämma 2023-06-30. Årsstämman beslutade att godkänna styrelsens förslag till resultatdisposition.

Jag intygar också att innehållet i årsredovisningen och revisionsberättelsen stämmer överens med originalen.

Varberg 2023-06-30



Mats Nilsson

2023071217626

Årsredovisning
och
Koncernredovisning
för
M1 Detail Holding AB

559200-9277

Räkenskapsåret

2022

M1 Detail Holding AB
Org.nr 559200-9277

1 (33)

Styrelsen för M1 Detail Holding AB avger följande årsredovisning och koncernredovisning för räkenskapsåret 2022.

Årsredovisningen är upprättad i svenska kronor, SEK. Om inte annat särskilt anges, redovisas alla belopp i hela kronor (kr). Uppgifter inom parentes avser föregående år.

Förvaltningsberättelse

Information om verksamheten

Bolagets verksamhet är fastighetsförvaltning och handel med värdepapper. Bolaget skall genom det delägda bolaget M12 Invest KB investera och förvalta fastigheter. Bolaget ägs till 100 % av Mats Nilsson

Koncernens verksamhet är försäljning och produktutveckling av skor och accessoarer under varumärket Vagabond Shoemakers. Försäljning sker i huvudsak inom Europa och Nordamerika.

Koncernen har sedan tidigare helägda dotterföretag i Sverige, Finland, Storbritannien, Tjeckien, Ryssland, Vietnam, USA, Tyskland, Danmark, Norge och Hong Kong (holdingbolag med dotterbolag i Kina) som bedriver försäljning och distribution av Vagabondprodukter. Under 2021 stängde dotterbolaget i Vietnam sin produktionsverksamhet och är numera ett servicebolag.

I enlighet med ÅRL 6 kap 11 § har koncernen valt att upprätta den lagstadgade hållbarhetsrapporten som en från årsredovisningen avskild rapport. Hållbarhetsrapporten finns tillgänglig på <https://www.vagabond.com/se/about-us/sustainability/> och är upprättad i enlighet med GRI Standards.

Företaget har sitt säte i Varberg.

Ägarförhållanden

Bolaget är moderbolag i en koncern där verksamheten framförallt drivs i dotterföretaget Vagabond International AB.

Framtida utveckling

Koncernen har fortsatt ambition att expandera på nya marknader samt utvecklas på existerande marknader.

Finansiella risker

Bolaget har inga räntebärande skulder varför någon ränterisk inte föreligger, då checkkrediten i normalfallet inte utnyttjas.

Verksamheten innefattar försäljning på ett stort antal marknader medan merparten av varuinköpen sker i USD och viss del i EUR. För att minska risken att ogynnsamma valutakursförändringar påverkar resultat och finansiell ställning negativt valutasäkras merparten av bolagets nettoflöden av valutor i enlighet med bolagets valutapolicy. Det innebär att drygt 80% av de uppskattade nettoflödena i EUR och USD säkras för kommande nio månader. För övriga valutor är målsättningen att säkra minst 50% av nettoflödena förutsatt att det är kommersiellt motiverat. Valutaexponeringen säkras genom netting och valutaderivat, företrädesvis via options- eller terminsaffärer.

Kreditrisken i kundfordringarna bedöms vara relativt låg då en betydande andel kreditförsäkras.

Övriga risker

Då produkterna följer modetrenderna och då varumärkets förankring i den lojala kundgruppen är stark, föreligger en risk för vikande försäljning om varumärkets säsongsprestationer och generella attraktionskraft av någon anledning går ned.

Bolaget är exponerat mot förändrade makroekonomiska och geopolitiska förhållanden som kan påverka efterfrågan på bolagets produkter negativt. Detsamma gäller kostnader för löner, inköp, transport och produktion som kan öka eller på annat sätt påverkas negativt av ovanstående riskfaktorer.

Risker kopplade till hållbarhet, IT-säkerhet och varumärke är prioriterade och bolaget investerar löpande inom dessa områden för att minimera risknivån.

Styrelse och ledning i Vagabond följer noggrant utvecklingen och vidtar kontinuerligt åtgärder för att begränsa negativa effekter av ovanstående risker.

Väsentliga händelser under räkenskapsåret

Konflikten mellan Ryssland och Ukraina har under 2022 påverkat företagens omsättning och resultat i betydande omfattning. Bolagets försäljning på den ryska marknaden har avslutats och samtliga butiker i Ryssland är avvecklade. Anställd personal i dotterbolaget Vagabond Rus LLC är uppsagd. Kostnaden för avvecklingen har belastat 2022 års resultat i Vagabond Rus LLC.

Flerårsöversikt (Tkr)

Koncernen	2022	2021		
Nettoomsättning	818 026	739 549		
Resultat efter finansiella poster	12 838	22 299		
Balansomslutning	1 113 240	1 078 166		
Soliditet (%)	75	77		
Avkastning på totalt kap. (%)	1	2		
Avkastning på eget kap. (%)	1	3		
Moderbolaget	2022	2021	2020	2019
Nettoomsättning	0	0	0	0
Resultat efter finansiella poster	111 705	17 856	-11 125	0
Balansomslutning	729 592	619 792	572 757	1 966
Soliditet (%)	83	80	84	100
Avkastning på totalt kap. (%)	15	3	0	0
Avkastning på eget kap. (%)	18	3	-2	0

Nyckeltalsdefinitioner framgår av not 1

MI Detail Holding AB
Org.nr 559200-9277

3 (33)

Förändringar i eget kapital

Koncernen	Aktie- kapital	Reserver	Annat eget kapital inkl. årets resultat	Totalt
Belopp vid årets ingång	50 000	20 000	832 111 935	832 181 935
Omräkningsdifferens			11 014 063	11 014 063
Årets resultat			-12 611 916	-12 611 916
Belopp vid årets utgång	50 000	20 000	830 514 082	830 584 082

Moderbolaget	Aktie- kapital	Reserv- fond	Balanserat resultat	Årets resultat	Totalt
Belopp vid årets ingång	50 000	20 000	480 649 876	16 977 429	497 697 305
Disposition enligt beslut av årsstämman:					
Balanseras i ny räkning			16 977 429	-16 977 429	0
Årets resultat				108 332 673	108 332 673
Belopp vid årets utgång	50 000	20 000	497 627 305	108 332 673	606 029 978

Förslag till vinstdisposition

Styrelsen föreslår att till förfogande stående vinstmedel (kronor):

balanserad vinst	497 627 305
årets vinst	108 332 673
	605 959 978
disponeras så att i ny räkning överföres	605 959 978
	605 959 978

Koncernens och moderbolagets resultat och ställning i övrigt framgår av efterföljande resultat- och balansräkningar samt kassaflödesanalyser med noter.

2023071217629

MI Detail Holding AB
Org.nr 559200-9277

4 (33)

Koncernens Resultaträkning

	Not	2022-01-01 -2022-12-31	2021-01-01 -2021-12-31
Nettoomsättning	2	818 026 463	739 549 815
Övriga rörelseintäkter	3	25 019 416	17 790 434
		843 045 879	757 340 249
Rörelsens kostnader			
Handelsvaror		-437 260 369	-391 267 294
Övriga externa kostnader	4, 5	-169 334 755	-136 852 394
Personalkostnader	6, 7, 8	-125 968 291	-115 988 296
Avskrivningar och nedskrivningar av materiella och immateriella anläggningstillgångar		-111 293 859	-110 625 620
Övriga rörelsekostnader		-187 848	-7 976 721
		-844 045 122	-762 710 325
Rörelseresultat		-999 243	-5 370 076
Resultat från finansiella poster			
Resultat från andelar i koncernföretag		0	5 274 695
Resultat från andelar i intresseföretag och gemensamt styrda företag		6 708 629	2 381 505
Resultat från övriga värdepapper och fordringar som är anläggningstillgångar		3 852 180	8 824 339
Övriga ränteintäkter och liknande resultatposter	9	13 125 213	14 485 575
Räntekostnader och liknande resultatposter	10	-9 848 485	-3 297 480
		13 837 537	27 668 634
Resultat efter finansiella poster		12 838 294	22 298 558
Resultat före skatt		12 838 294	22 298 558
Skatt på årets resultat	11	-22 076 177	-19 216 017
Uppskjuten skatt		-3 374 033	-1 830 027
Årets resultat		-12 611 916	1 252 514
Hänförligt till moderföretagets aktieägare		-12 611 916	1 252 514

2023071217630

M1 Detail Holding AB
Org.nr 559200-9277

5 (33)

Koncernens Balansräkning

Not

2022-12-31

2021-12-31

TILLGÅNGAR

Anläggningstillgångar

Immateriella anläggningstillgångar

Koncessioner, patent, licenser, varumärken samt
liknande rättigheter

12

124 394

177 698

Goodwill

13

9 882 497

115 443 557

10 006 891**115 621 255**

Materiella anläggningstillgångar

Byggnader och mark

14

47 568 076

49 283 754

Maskiner och andra tekniska anläggningar

15

0

568 440

Inventarier, verktyg och installationer

16

3 229 770

6 736 507

Pågående nyanläggningar och förskott avseende
materiella anläggningstillgångar

17

21 783 103

6 604 367

72 580 949**63 193 068**

Finansiella anläggningstillgångar

Andelar i intresseföretag

18

48 096 229

41 137 600

Fordringar hos intresseföretag

0

8 250 000

Andra långfristiga värdepappersinnehav

19

221 797 393

203 282 104

Uppskjuten skattefordran

20

7 133 325

5 525 847

Andra långfristiga fordringar

21

11 229 824

5 562 527

288 256 771**263 758 078**

Summa anläggningstillgångar

370 844 611**442 572 401**

Omsättningstillgångar

Varulager m m

Färdiga varor och handelsvaror

244 371 613

142 747 544

Förskott till leverantörer

288 463

0

244 660 076**142 747 544**

Kortfristiga fordringar

Kundfordringar

49 620 737

48 678 372

Fordringar hos intresseföretag

11 030 093

12 058 829

Aktuella skattefordringar

1 122 978

510 223

Övriga fordringar

15 726 709

7 890 330

Förutbetalda kostnader och upplupna intäkter

3 395 931

3 631 676

80 896 448**72 769 430**

Kassa och bank

22

416 838 443

420 076 445

Summa omsättningstillgångar

742 394 967**635 593 419**

SUMMA TILLGÅNGAR

1 113 239 578**1 078 165 820**

2023071217631

M1 Detail Holding AB
Org.nr 559200-9277

6 (33)

Koncernens Balansräkning

Not

2022-12-31

2021-12-31

EGET KAPITAL OCH SKULDER

Eget kapital

23

Eget kapital hänförligt till moderföretagets aktieägare

Aktiekapital

50 000

50 000

Reserver

20 000

20 000

Annat eget kapital inklusive årets resultat

830 514 082

832 111 935

Eget kapital hänförligt till moderföretagets aktieägare

830 584 082

832 181 935

Summa eget kapital

830 584 082

832 181 935

Avsättningar

Uppskjuten skatteskuld

32 930 217

27 786 578

Övriga avsättningar

24

3 071 771

1 896 761

36 001 988

29 683 339

Långfristiga skulder

Skulder till kreditinstitut

850 000

1 050 000

Övriga skulder

0

174 933

850 000

1 224 933

Kortfristiga skulder

Skulder till kreditinstitut

200 000

200 000

Förskott från kunder

0

99 052

Leverantörsskulder

49 763 558

41 712 717

Skulder till intresseföretag och gemensamt styrda
företag

10 093 912

9 854 762

Aktuella skatteskulder

8 927 406

12 708 174

Övriga skulder

143 141 342

127 619 635

Upplupna kostnader och förutbetalda intäkter

25

33 677 290

22 881 273

245 803 508

215 075 613

SUMMA EGET KAPITAL OCH SKULDER

1 113 239 578

1 078 165 820

2023071217632

M1 Detail Holding AB
Org.nr 559200-9277

7 (33)

2023071217633

Koncernens	Not	2022-01-01	2021-01-01
Kassaflödesanalys		-2022-12-31	-2021-12-31
Den löpande verksamheten			
Resultat efter finansiella poster		12 838 294	22 298 558
Justeringar för poster som inte ingår i kassaflödet m.m.	26	118 269 626	99 390 081
Betald skatt		-26 489 380	-26 930 084
Kassaflöde från den löpande verksamheten före förändringar av rörelsekapital		104 618 540	94 758 555
Kassaflöde från förändringar i rörelsekapital			
Förändring av varulager och pågående arbeten		-101 912 441	20 208 899
Förändring kundfordringar		-942 365	3 680 996
Förändring av kortfristiga fordringar		-6 285 271	-8 028 094
Förändring leverantörsskulder		8 050 841	9 535 858
Förändring av kortfristiga skulder		19 293 236	24 742 822
Kassaflöde från den löpande verksamheten		22 822 540	144 899 036
Investeringsverksamheten			
Investeringar i materiella anläggningstillgångar		-21 555 664	-489 856
Försäljning av materiella anläggningstillgångar		6 135 665	557 701
Investeringar i finansiella anläggningstillgångar		-37 248 925	-49 072 850
Försäljning av finansiella anläggningstillgångar		20 129 982	0
Kassaflöde från investeringsverksamheten		-32 538 942	-49 005 005
Finansieringsverksamheten			
Upptagna lån		-92 104	0
Amortering av lån		-374 933	-200 000
Kassaflöde från finansieringsverksamheten		-467 037	-200 000
Årets kassaflöde	27	-10 183 439	95 694 031
Likvida medel vid årets början			
Likvida medel vid årets början	22	420 076 445	320 851 451
Kursdifferens i likvida medel			
Kursdifferens i likvida medel		6 945 437	3 530 963
Likvida medel vid årets slut		416 838 443	420 076 445

MI Detail Holding AB
Org.nr 559200-9277

8 (33)

Moderbolagets Resultaträkning

	Not	2022-01-01 -2022-12-31	2021-01-01 -2021-12-31
Övriga rörelseintäkter	3	34 140 34 140	34 932 34 932
Rörelsens kostnader			
Övriga externa kostnader	4	-903 809 -903 809	-1 542 600 -1 542 600
Rörelseresultat		-869 669	-1 507 668
Resultat från finansiella poster			
Resultat från andelar i koncernföretag		100 000 000	5 448 158
Resultat från andelar i intresseföretag		1 100 000	500 000
Resultat från övriga finansiella anläggningstillgångar		3 174 698	8 411 248
Övriga ränteintäkter och liknande resultatposter	9	8 657 896	5 351 905
Räntekostnader och liknande resultatposter	10	-358 304	-347 819
		112 574 290	19 363 492
Resultat efter finansiella poster		111 704 621	17 855 824
Bokslutsdispositioner	28	-973 928	0
Resultat före skatt		110 730 693	17 855 824
Skatt på årets resultat	11	-2 398 020	-878 395
Årets resultat		108 332 673	16 977 429

2023071217634

M1 Detail Holding AB
Org.nr 559200-9277

9 (33)

Moderbolagets Balansräkning

Not 2022-12-31 2021-12-31

TILLGÅNGAR

Anläggningstillgångar

Finansiella anläggningstillgångar

Andelar i koncernföretag	29	349 229 564	349 229 564
Fordringar hos koncernföretag	30	6 990 629	7 082 733
Andelar i intresseföretag	18	9 674 500	8 324 500
Fordringar hos intresseföretag		0	8 250 000
Andra långfristiga värdepappersinnehav	19	205 380 064	161 231 139
		571 274 757	534 117 936
Summa anläggningstillgångar		571 274 757	534 117 936

Omsättningstillgångar

Kortfristiga fordringar

Kundfordringar		0	276 750
Fordringar hos koncernföretag		38 761 569	25 048 166
Fordringar hos intresseföretag		11 030 093	12 058 829
Övriga kortfristiga fordringar		245 146	75 446
Förutbetalda kostnader och upplupna intäkter		367 693	211 504
		50 404 501	37 670 695

Kassa och bank

	22	107 912 781	48 003 862
Summa omsättningstillgångar		158 317 282	85 674 557

SUMMA TILLGÅNGAR

729 592 039 619 792 493

2023071217635

MI Detail Holding AB
Org.nr 559200-9277

10 (33)

Moderbolagets Balansräkning

Not 2022-12-31 2021-12-31

EGET KAPITAL OCH SKULDER

Eget kapital

23, 31

Bundet eget kapital

Aktiekapital

50 000

50 000

Reservfond

20 000

20 000

70 000**70 000**

Fritt eget kapital

Balanserad vinst eller förlust

497 627 305

480 649 876

Årets resultat

108 332 673

16 977 429

31

605 959 978**497 627 305**

Summa eget kapital

606 029 978**497 697 305**

Kortfristiga skulder

Leverantörsskulder

101 156

39 944

Skulder till koncernföretag

100 000

270 000

Skulder till intresseföretag

10 093 912

9 854 762

Aktuella skatteskulder

3 404 237

1 013 555

Övriga kortfristiga skulder

109 745 556

110 881 927

Upplupna kostnader och förutbetalda intäkter

25

117 200

35 000

Summa kortfristiga skulder

123 562 061**122 095 188**

SUMMA EGET KAPITAL OCH SKULDER

729 592 039**619 792 493**

2023071217636

Noter

Not 1 Redovisnings- och värderingsprinciper

Allmänna upplysningar

Årsredovisningen är upprättad i enlighet med årsredovisningslagen och BFNAR 2020:1 Årsredovisning och koncernredovisning (K3) och Bokföringsnämndens allmänna råd BFNAR 2020:1. Vissa redovisningsfrågor med anledning av coronaviruset.

Tillgångar, avsättningar och skulder har värderats till anskaffningsvärden om inget annat anges nedan.

Intäktsredovisning

Varor

Försäljning av varor redovisas när väsentliga risker och fördelar övergår från säljare till köpare i enlighet med försäljningsvillkoren. Försäljningen redovisas efter avdrag för moms och rabatter.

Koncernredovisning

Koncernredovisning

MI Detail Holding AB upprättar koncernredovisning. Uppgifter om koncernföretag finns i not. Dotterföretagen inkluderas i koncernredovisningen från och med den dag då det bestämmande inflytandet överförs till koncernen. De exkluderas ur koncernredovisningen från och med den dag då det bestämmande inflytandet upphör.

Koncernens bokslut är upprättat enligt förvärvsmetoden. Förvärvstidpunkten är den tidpunkt då det bestämmande inflytandet erhålls. Identifierbara tillgångar och skulder värderas inledningsvis till verkliga värden vid förvärvstidpunkten. Minoritetens andel av de förvärvade nettotillgångarna

värderas till verkligt värde. Goodwill utgörs av mellanskillnaden mellan de förvärvade identifierbara nettotillgångarna vid förvärvstillfället och anskaffningsvärdet inklusive värdet av minoritetsintresset och värderas initialt till anskaffningsvärdet.

Mellanhavanden mellan koncernföretag elimineras i sin helhet.

Dotterföretag i andra länder upprättar sin årsredovisning i utländsk valuta. Omräkning av posterna i dessa företags balans- och resultaträkningar görs till balansdagskurs respektive årets genomsnittskurs.

De omräkningsdifferenser som uppkommer redovisas i koncernens egna kapital.

Utländska valutor

Monetära tillgångs- och skuldposter i utländsk valuta värderas till balansdagens kurs.

Transaktioner i utländsk valuta omräknas enligt respektive månads tullkurs. För poster som ingår i en säkringsrelation, se nedan i avsnittet derivatinstrument.

Koncernen

Vagabond Skor i Varberg AB utnyttjar derivatinstrument för att hantera valutarisker som uppstår vid placeringar i värdepappersinnehav. Valutaderivatet omvärderas ej till marknadsvärde, som uppgår till 0 tkr. Valutasäkringarnas underliggande värde är 0 tkr

Dotterbolaget Vagabond International AB använder terminer och optioner för affärsmässig säkring av mycket sannolika prognostiserade inköp. Säkringsredovisning tillämpas ej.

MI Detail Holding AB
Org.nr 559200-9277

13 (33)

2023071217639

Anläggningstillgångar

Immateriella anläggningstillgångar

Koncernen

Immateriella anläggningstillgångar redovisas till anskaffningsvärde minskat med ackumulerade avskrivningar och nedskrivningar.

Avskrivningar görs linjärt över den bedömda nyttjandetiden.

Materiella anläggningstillgångar

Koncernen

Materiella anläggningstillgångar redovisas till anskaffningsvärde minskat med avskrivningar. I anskaffningsvärdet ingår utgifter som direkt kan hänföras till förvärvet av tillgången.

När en komponent i en anläggningstillgång byts ut, utrangeras eventuell kvarvarande del av den gamla komponenten och den nya komponentens anskaffningsvärde aktiveras.

Utgifter för löpande reparation och underhåll redovisas som kostnader.

Realisationsvinst respektive realisationsförlust vid avyttring av en anläggningstillgång redovisas som övrig rörelseintäkt respektive övrig rörelsekostnad.

Materiella anläggningstillgångar skrivs av systematiskt över tillgångens bedömda nyttjandeperiod.

Bedömda nyttjandetider omprövas årligen. Vagabond P1 AB:s mark har obegränsad nyttjandeperiod och skrivs inte av. Linjär avskrivningsmetod används för övriga typer av materiella tillgångar.

Följande avskrivningstider tillämpas:

Kontorsbyggnader:

Stommar	50 år
El	50 år
Ventilation	25 år
Innerväggar	25 år
Golv	25 år
Industribyggnader	5 år
Hyreshus (småhus)	50 år
Markanläggning	20 år
Byggnadsinventarier	5 år
Maskiner och andra tekniska anläggningar	5-7 år
Inventarier, verktyg och installationer	5 år

Nedskrivningar av materiella anläggningstillgångar

När det finns en indikation på att en tillgångs värde minskat, görs en prövning av nedskrivningsbehov. Har tillgången ett återvinningsvärde som är lägre än det redovisade värdet, skrivs den ner till återvinningsvärdet. För tillgångar, andra än goodwill, som tidigare skrivits ner görs per varje balansdag en prövning av om återföring bör göras.

Finansiella instrument

Finansiella instrument som redovisas i balansräkningen inkluderar värdepapper, kundfordringar och övriga fordringar, leverantörsskulder. Instrumenten redovisas i balansräkningen när bolaget blir part i instrumentets avtalsmässiga villkor.

M1 Detail Holding AB
Org.nr 559200-9277

14 (33)

2023071217640

Finansiella tillgångar tas bort från balansräkningen när kassaflöden från instrumentet har överförts och koncernen har överfört i stort sett alla risker och förmåner som är förknippade med äganderätten.

Finansiella skulder tas bort från balansräkningen när förpliktelserna har reglerats eller på annat sätt upphört.

Andra långfristiga värdepappersinnehav

Moderbolaget

Posten består huvudsakligen av aktier och räntebärande tillgångar. Innehaven innehas på lång sikt.

Tillgångar som ingår i posten redovisas inledningsvis till anskaffningsvärde.

För de instrument som ingår tillämpas värderingsprincipen på portföljen som helhet. Det innebär att vid prövning av lägsta värdets princip avräknas orealiserade förluster mot orealiserade vinster inom portföljen.

Alla transaktioner med värdepapper redovisas på likviddagen.

Derivatinstrument

Koncernen

Vagabond Skor i Varberg AB utnyttjar derivatinstrument för att hantera valutarisker som uppstår vid placeringar i värdepappersinnehav. För dessa transaktioner tillämpas säkringsredovisning. När transaktionen ingås, dokumenteras förhållandet mellan säkringsinstrumentet och den säkrade posten, liksom även moderbolagets mål för riskhanteringen och riskhanteringsstrategin avseende säkringen. Vagabond Skor i Varberg AB dokumenterar också bedömningen, både när säkringen ingås och fortlöpande, av huruvida de derivatinstrument som används i säkringstransaktioner i hög utsträckning är effektiva när det gäller att motverka förändringar i kassaflöden som är hänförliga till de säkrade posterna.

Vagabond International AB utnyttjar derivatinstrument för att hantera valutarisken som uppstår vid inköp av varor.

Valutaterminkontrakt används för att skydda koncernen mot förändringar i valutakurser genom att kontrakten fastställer den kurs till vilken en tillgång eller skuld i utländsk valuta kommer att realiseras. Dessa beskrivs under stycket utländska valutor.

Kvittning av finansiell fordran och finansiell skuld

En finansiell tillgång och en finansiell skuld kvittas och redovisas med ett nettobelopp i balansräkningen endast då legal kvittningsrätt föreligger samt då en reglering med ett nettobelopp avses ske eller då en samtida avyttring av tillgången och reglering av skulden avses ske.

Nedskrivningsprövning av finansiella anläggningstillgångar

Vid varje balansdag bedömer koncernen om det finns någon indikation på nedskrivningsbehov i någon utav de finansiella anläggningstillgångarna. Nedskrivning sker om värdenedgången bedöms vara bestående.

M1 Detail Holding AB
Org.nr 559200-9277

15 (33)

Leasingavtal

Koncernen

Samtliga leasingavtal redovisas som operationell leasing (hyresavtal och bilar), oavsett om avtalen är finansiella eller operationella. Leasingavgiften/intäkten redovisas linjärt under leasingperioden.

Varulager

Koncernen

Varulagret värderas till det lägsta av anskaffningsvärdet och nettoförsäljningsvärdet. Anskaffningsvärdet fastställs med användning av vägd genomsnittsmetod. För råvaror ingår alla utgifter som är direkt hänförliga till anskaffningen av varorna i anskaffningsvärdet. För färdiga varor inkluderar anskaffningsvärdet varuinköp andra direkta kostnader, hänförliga indirekta tillverkningskostnader.

Inkomstskatter

Aktuella skatter värderas utifrån de skattesatser och skatteregler som gäller på balansdagen. Uppskjutna skatter värderas utifrån de skattesatser och skatteregler som är beslutade före balansdagen.

Fordringar och skulder nettoredovisas endast när det finns en legal rätt till kvittning.

Aktuell skatt, liksom förändring i uppskjuten skatt, redovisas i resultaträkningen.

Avsättningar

Företaget gör en avsättning när en tillförlitlig uppskattning av beloppet kan göras. Beräknade utestående garantiåtagande har belastat rörelseresultatet och redovisas under avsättningar.

Ersättningar till anställda

Kortfristiga ersättningar: Kortfristiga ersättningar i koncernen utgörs av lön, sociala avgifter, betald semester, betald sjukfrånvaro och bonus. Kortfristiga ersättningar redovisas som en kostnad och en skuld då det finns en legal eller informell förpliktelse att betala ut en ersättning.

Ersättningar efter avslutad anställning: I koncernen förekommer såväl avgiftsbestämda som förmånsbestämda pensionsplaner.

I avgiftsbestämda planer betalar koncernen fastställda avgifter till ett annat företag och har inte någon legal eller informell förpliktelse att betala något ytterligare även om det andra företaget inte kan uppfylla sitt åtagande. Koncernens resultat belastas för kostnader i takt med att de anställdas tjänster utförts.

2023071217641

M1 Detail Holding AB
Org.nr 559200-9277

16 (33)

2023071217642

Offentliga bidrag

I de fall ingen framtida prestation för att erhålla bidraget krävs, intäktsredovisas offentliga bidrag då villkoren för att erhålla bidraget är uppfyllda. Offentliga bidrag värderas till verkliga värdet av vad som erhållits eller kommer att erhållas.

Koncernförhållanden

Av moderbolagets totala inköp och försäljning mätt i kronor avser 0% (fg år 0%) av inköpen och 0% (f år 0%) av försäljningen andra bolag inom koncernen.

Kassaflödesanalys

Kassaflödesanalysen upprättas enligt indirekt metod. Det redovisade kassaflödet omfattar endast transaktioner som medfört in- eller utbetalningar.

Som likvida medel klassificerar koncernen, förutom kassamedel, disponibla tillgodohavanden hos banker och andra kreditinstitut.

Nyckeltalsdefinitioner

Nettoomsättning

Rörelsens huvudintäkter, fakturerade kostnader, sidointäkter samt intäktskorrigeringar.

Resultat efter finansiella poster

Resultat efter finansiella intäkter och kostnader men före bokslutsdispositioner och skatter.

Balansomslutning

Företagets samlade tillgångar.

Soliditet (%)

Justerat eget kapital (eget kapital och obeskattade reserver med avdrag för uppskjuten skatt) i procent av balansomslutning.

Avkastning på totalt kap. (%)

Rörelseresultat plus finansiella intäkter i procent av balansomslutningen.

Avkastning på eget kap. (%)

Resultat efter finansiella poster i procent av justerat eget kapital (eget kapital och obeskattade reserver med avdrag för uppskjuten skatt).

Uppskattningar och bedömningar

Betydande bedömningar

Nedan följer betydande bedömningar som har gjorts vid tillämpning av de av företagets redovisningsprinciper som har den mest betydande effekten på de finansiella rapporterna.

Bedömning av osäkra fordringar

Kundfordringar värderas till det kassaflöde som förväntas inflyta till företaget. Därmed görs en detaljerad och objektiv genomgång av alla utestående belopp på balansdagen.

Nyttjandeperioder för avskrivningsbara tillgångar

Per varje balansdag görs en genomgång av gällande bedömningar av nyttjandeperioder för avskrivningsbara tillgångar.

M1 Detail Holding AB
Org.nr 559200-9277

17 (33)

2023071217643

Bedömning av inkurans i varulager

I företaget görs årligen en bedömning av inkurans i lager. I inkuransbedömningen beaktas volyminkurans, risk för övertalighet och teknisk inkurans inklusive risk för defekta varor. Bedömningen görs post för post.

Garantiavsättningar

Garantiavsättningar beräknas på de senaste sex månadernas reklamationer och returer.

Not 2 Nettoomsättningens fördelning Koncernen

	2022	2021
Nettoomsättningen per geografisk marknad		
Sverige	134 490 517	105 150 716
Övriga Europa	463 983 310	490 776 110
Utanför Europa	219 552 636	143 622 989
	818 026 463	739 549 815

Moderbolaget

	2022	2021
Nettoomsättningen per geografisk marknad		
Sverige	0	0
	0	0

Not 3 Övriga rörelseintäkter Koncernen

	2022	2021
Marknadsbidrag	215 562	315 958
Kursvinster netto	19 145 306	9 183 599
Försäkringsersättningar		0
Hysesintäkter	3 491 540	1 292 815
Arvode för utförda tjänster	444 313	2 765 540
Vinst avyttrade inventarier		0
Statliga bidrag i utländska dotterbolag	46 767	3 355 424
Provisionsintäkter		0
Vinst - succesivt förvärv		0
Övrigt	1 675 928	877 098
	25 019 416	17 790 434

Moderbolaget

	2022	2021
Övrigt	34 140	34 932
	34 140	34 932

MI Detail Holding AB
Org.nr 559200-9277

18 (33)

2023071217644

**Not 4 Arvode och kostnadsersättning till revisorer
Koncernen**

	2022	2021
Sverige		
KPMG AB		
Revisionsuppdrag	533 374	746 800
Skatterådgivning		
Andra uppdrag	44 800	25 000
Dotterföretag utland		
Revisionsuppdrag		
KPMG Oy	18 074	30 420
Harmer Slater	62 335	30 090
Prekop	0	25 740
Young & Smart CPA	8 600	10 032
Finexpertiza LLC	0	16 883
Abacus CPA Ltd	19 338	16 508
KPMG DK	117 181	90 024
Signos	191 371	177 450
Crowe / KPMG No	52 614	69 860
Andra uppdrag		
Harmer Slater Ltd		25 960
Abacus CPA Ltd	4 516	11 969
	1 052 201	1 276 736

Moderbolaget

	2022	2021
Sverige		
KPMG AB		
Revisionsuppdrag	30 000	40 000
Anda uppdrag	44 800	25 000
	74 800	65 000

MI Detail Holding AB
Org.nr 559200-9277

19 (33)

2023071217645

Not 5 Operationella leasingavtal Koncernen

Under perioden kostnadsförda leasingavgifter 22 472 181 kronor.

I koncernens redovisning utgörs den operationella leasingen i allt väsentlighet av hyrda lokaler.

Framtida leasingavgifter, för icke uppsägningsbara leasingavtal, förfaller till betalning enligt följande:

	2022	2021
Inom ett år	9 823 302	20 512 054
Senare än ett år men inom fem år	13 274 438	18 272 170
Senare än fem år	685 935	0
	23 783 675	38 784 224

Not 6 Anställda och personalkostnader Koncernen

Medelantalet anställda, med fördelning på land och kön

	2022	2021
Kvinnor Sverige	100	85
Män Sverige	51	49
Kvinnor Ungern	0	1
Kvinnor Finland	6	10
Män Finland	1	1
Kvinnor Storbritanien	1	1
Kvinnor Vietnam	24	112
Män Vietnam	19	24
Kvinnor Tjecken	15	14
Män Tjeckien	1	1
Kvinnor Ryssland	19	38
Män Ryssland	1	2
Kvinnor USA	1	0
Män USA	2	2
Kvinnor Danmark	1	1
Män Danmark	0	0
Män Norge	1	1
Kvinnor Tyskland	6	4
Män Tyskland	2	3
	251	349

M1 Detail Holding AB
Org.nr 559200-9277

20 (33)

2023071217646

Not 7 Anställda och personalkostnader Koncernen

	2022	2021
Medelantalet anställda		
Kvinnor	173	266
Män	78	83
	251	349
Löner och andra ersättningar		
Styrelse och verkställande direktör	4 850 425	4 240 380
Övriga anställda	81 573 440	76 998 120
	86 423 865	81 238 500
Sociala kostnader		
Pensionskostnader för styrelse och verkställande direktör	1 484 470	1 477 231
Pensionskostnader för övriga anställda	8 125 033	7 905 244
Övriga sociala avgifter enligt lag och avtal	24 989 604	22 803 456
	34 599 107	32 185 931
Totala löner, ersättningar, sociala kostnader och pensionskostnader	121 022 972	113 424 431
Könsfördelning bland ledande befattningshavare		
Andel kvinnor i styrelsen	15 %	18 %
Andel män i styrelsen	85 %	82 %
Andel kvinnor bland övriga ledande befattningshavare	10 %	4 %
Andel män bland övriga ledande befattningshavare	90 %	96 %

Moderbolaget

Bolaget har inte haft några anställda och några löner har ej utbetalats.

Könsfördelning bland ledande befattningshavare		
Andel kvinnor i styrelsen	50 %	50 %
Andel män i styrelsen	50 %	50 %
Andel män bland övriga ledande befattningshavare	100 %	100 %

Not 8 Anställda och personalkostnader Koncernen

Löner, ersättningar och sociala kostnader fördelat per land

	2022	2021
Löner och andra ersättningar till styrelse och VD, Sverige	4 696 068	4 056 461
Löner och andra ersättningar till styrelse och VD, Ryssland	154 357	183 919
Löner och andra ersättningar till övriga anställda, Sverige	63 066 494	58 595 897
Löner och andra ersättningar till övriga anställda, Ungern	0	265 038
Löner och andra ersättningar till övriga anställda, Finland	2 621 254	2 141 843

M1 Detail Holding AB
Org.nr 559200-9277

21 (33)

2023071217647

Löner och andra ersättningar till övriga anställda, Tyskland	3 889 196	3 310 159
Löner och andra ersättningar till övriga anställda, Vietnam	1 966 847	2 665 951
Löner och andra ersättningar till övriga anställda, Tjeckien	838 630	928 792
Löner och andra ersättningar till övriga anställda, Ryssland	2 953 544	4 405 350
Löner och andra ersättningar till övriga anställda, Storbritannien	649 279	196 671
Löner och andra ersättningar till övriga anställda, USA	4 208 416	2 991 509
Löner och andra ersättningar till övriga anställda, Danmark	708 629	868 976
Löner och andra ersättningar till övriga anställda, Norge	671 151	627 934
Pensionskostnader till styrelse och VD, Sverige	1 484 470	1 476 317
Pensionskostnader till övriga anställda, Sverige	6 613 307	6 390 111
Pensionskostnader till övriga anställda, Ungern	0	41 081
Pensionskostnader till övriga anställda, Finland	454 157	337 114
Pensionskostnader till övriga anställda, Tjeckien	179 436	215 916
Pensionskostnader till övriga anställda, Ryssland	824 758	884 172
Pensionskostnader till övriga anställda, Storbritannien	19 323	5 900
Pensionskostnader till övriga anställda, Norge	16 174	13 971
Pensionskostnader till övriga anställda, Tyskland	17 879	16 978
Övriga sociala kostnader, Sverige	22 199 364	20 728 632
Övriga sociala kostnader, Ungern	0	3 976
Övriga sociala kostnader, Finland	58 539	42 780
Övriga sociala kostnader, Tjeckien	65 119	78 358
Övriga sociala kostnader, Ryssland	767 738	323 307
Övriga sociala kostnader, Storbritannien	86 336	25 051
Övriga sociala kostnader, USA	915 296	727 082
Övriga sociala kostnader, Danmark	12 162	28 930
Övriga sociala kostnader, Norge	111 247	101 648
Övriga sociala kostnader, Tyskland	773 803	743 962
	121 022 973	113 423 786

Not 9 Ränteintäkter och liknande resultatposter Koncernen

	2022	2021
Räntor, bank	1 736 333	2 105 939
Räntor, kund	0	-20 098
Räntor, övrigt	13 261	890 140
Övriga finansiella intäkter	11 375 619	11 509 504
	13 125 213	14 485 575

Moderbolaget

	2022	2021
Räntor, bank	309 337	1 843 150
Räntor, koncernföretag	1 182 915	239 513
Räntor, intresseföretag	367 504	392 055
Räntor, övrigt	3 334 702	492 123
Övriga finansiella intäkter	3 465 301	2 385 064
	8 657 896	5 351 905

M1 Detail Holding AB
Org.nr 559200-9277

22 (33)

2023071217648

Not 10 Räntekostnader Koncernen

	2022	2021
Räntor, bank	-371 899	-304 731
Räntor, övrigt	-173 827	-303 479
Övriga finansiella kostnader	-820 503	-1 371 601
Valutaderivat	-8 482 255	-1 317 669
	-9 448 358	-3 297 480

Moderbolaget

	2022	2021
Övriga finansiella kostnader	-358 304	-347 819
	-358 304	-347 819

Not 11 Aktuell och uppskjuten skatt Koncernen

	2022	2021
Skatt på årets resultat		
Aktuell skatt	22 076 177	19 216 017
Förändring av uppskjuten skatt avseende temporära skillnader	3 374 033	1 830 027
Totalt redovisad skatt	25 450 210	21 046 044

Avstämning av effektiv skatt

	2022		2021	
	Procent	Belopp	Procent	Belopp
Redovisat resultat före skatt		12 838 294		22 298 558
Skatt enligt gällande skattesats	20,60	-2 644 687	20,60	-4 593 503
Ej avdragsgilla kostnader	166,62	-21 391 010	96,16	-21 443 089
Ej skattepliktiga intäkter	-9,09	1 167 086	-16,01	3 569 785
Justering avseende skatter för föregående år	6,71	-860 833	-15,61	3 480 772
Effekt av andra skattesatser för utländska dotterföretag	1,78	-228 635	0,99	-220 237
Ej aktiverade underskott	8,00	-1 026 438		
Schablonränta periodiseringsfond	1,02	-131 188	1,65	-367 019
Aktiverade underskott	-0,36	45 705	-0,29	65 509
Övriga skatter	2,96	-380 210	6,90	-1 538 262
Redovisad effektiv skatt	198,24	-25 450 210	94,38	-21 046 044

Moderbolaget

	2022	2021
Skatt på årets resultat		
Aktuell skatt	2 398 020	878 395
Totalt redovisad skatt	2 398 020	878 395

MI Detail Holding AB
Org.nr 559200-9277

23 (33)

Avstämning av effektiv skatt

	2022		2021	
	Procent	Belopp	Procent	Belopp
Redovisat resultat före skatt		110 730 693		17 855 824
Skatt enligt gällande skattesats	20,60	-22 810 523	20,60	-3 678 300
Ej avdragsgilla kostnader	0,05	-54 967	1,58	-281 278
Ej skattepliktiga intäkter	-18,48	20 467 470	-16,61	2 965 327
Aktiverade underskott	0	0	-0,65	115 856
Redovisad effektiv skatt	2,17	-2 398 020	4,92	-878 395

Not 12 Koncessioner, patent, licenser, varumärken samt liknande rättigheter
Koncernen

	2022-12-31	2021-12-31
Ingående anskaffningsvärden	690 624	690 624
Utgående ackumulerade anskaffningsvärden	690 624	690 624
Ingående avskrivningar	-512 926	-459 622
Årets avskrivningar	-53 304	-53 304
Utgående ackumulerade avskrivningar	-566 230	-512 926
Utgående redovisat värde	124 394	177 698

Not 13 Goodwill
Koncernen

	2022	2021
Ingående anskaffningsvärden	527 805 267	527 805 267
Utgående ackumulerade anskaffningsvärden	527 805 267	527 805 267
Ingående avskrivningar	-412 361 710	-306 800 653
Årets avskrivningar	-105 561 060	-105 561 057
Utgående ackumulerade avskrivningar	-517 922 770	-412 361 710
Utgående redovisat värde	9 882 497	115 443 557

2023071217649

MI Detail Holding AB
Org.nr 559200-9277

24 (33)

2023071217650

**Not 14 Byggnader och mark
Koncernen**

	2022	2021
Ingående anskaffningsvärden	79 718 362	79 385 173
Omklassificeringar	0	333 189
Utgående ackumulerade anskaffningsvärden	65 567 288	79 718 362
Ingående avskrivningar	-30 434 608	-28 724 478
Årets avskrivningar	-1 710 128	-1 710 131
Utgående ackumulerade avskrivningar	-32 144 736	-30 434 608
Utgående redovisat värde	47 568 076	49 283 754

**Not 15 Maskiner och andra tekniska anläggningar
Koncernen**

	2022	2021
Ingående anskaffningsvärden	3 413 898	2 893 728
Inköp	0	141 709
Försäljningar/utrangeringar	-3 755 288	0
Omräkningsdifferens	341 390	378 461
Utgående ackumulerade anskaffningsvärden	0	3 413 898
Ingående avskrivningar	-2 845 458	-2 198 823
Omklassificeringar	3 130 004	0
Årets avskrivningar	0	-341 105
Omräkningsdifferens	-284 546	-305 530
Utgående ackumulerade avskrivningar	0	-2 845 458
Utgående redovisat värde	0	568 440

M1 Detail Holding AB
Org.nr 559200-9277

25 (33)

2023071217651

**Not 16 Inventarier, verktyg och installationer
Koncernen**

	2022	2021
Ingående anskaffningsvärden	52 360 799	54 305 248
Inköp	246 812	281 873
Försäljningar/utrangeringar	-5 470 179	-1 423 0960
Omräkningsdifferenser	1 822 256	-803 225
Utgående ackumulerade anskaffningsvärden	48 959 688	52 360 799
Ingående avskrivningar	-45 624 292	-44 435 084
Försäljningar/utrangeringar	5 272 847	1 071 040
Årets avskrivningar	-3 059 625	-2 960 024
Omräkningsdifferenser	-1 409 110	699 776
Utgående ackumulerade avskrivningar	-44 820 180	-45 624 292
Ingående nedskrivningar	0	0
Årets nedskrivningar	-909 738	0
Utgående ackumulerade nedskrivningar	-909 738	0
Utgående redovisat värde	3 229 770	6 736 507

**Not 17 Pågående nyanläggningar och förskott avseende materiella anläggningar
Koncernen**

	2022-12-31	2021-12-31
Ingående anskaffningsvärden	6 604 367	7 728 982
Inköp	21 322 958	66 275
Omklassificeringar	-6 144 222	-890 890
Utgående ackumulerade anskaffningsvärden	21 783 103	6 604 367
Utgående redovisat värde	21 783 103	6 604 367

M1 Detail Holding AB
Org.nr 559200-9277

26 (33)

2023071217652

**Not 18 Andelar i intresseföretag
Koncernen**

	2022-12-31	2021-12-31
Ingående anskaffningsvärden	8 324 500	8 324 500
Inköp	1 350 000	0
Utgående ackumulerade anskaffningsvärden	9 674 500	8 324 500
Ingående uppskrivning enligt kapitalandelsmetoden	32 813 100	30 931 595
Årets resultatandel	6 708 629	2 381 505
Utdelning	-1 100 000	-500 000
Utgående uppskrivning enligt kapitalandelsmetoden	38 421 729	32 813 100
Utgående redovisat värde	48 096 229	41 137 600

Intressebolaget	Kapitalandel	Rösträttsandel	Antal andelar	Redovisat värde
Ventilo AB	33%	33%	7167	45 588 729
Balgö Holding AB	45%	45%	225	1 507 500
Parweb Scandinavia AB	4,72%	4,72%	250	1 000 000
				48 096 229

Moderbolaget

	2022-12-31	2021-12-31
Ingående anskaffningsvärden	8 324 500	8 324 500
Inköp	1 350 000	0
Utgående ackumulerade anskaffningsvärden	9 674 500	8 324 500
Utgående redovisat värde	9 674 500	8 324 500

Intressebolaget	Kapitalandel	Rösträttsandel	Antal andelar	Redovisat värde
Ventilo AB	33%	33%	7167	7 167 000
Balgö Holding AB	45%	45%	225	1 507 500
Parweb Scandinavia AB	4,72%	4,72%	250	1 000 000
				9 674 500

M1 Detail Holding AB
Org.nr 559200-9277

27 (33)

2023071217653

**Not 19 Andra långfristiga värdepappersinnehav
Koncernen**

	2022-12-31	2021-12-31
Ingående anskaffningsvärden	203 282 104	153 130 646
Inköp	44 148 925	50 151 458
Försäljningar/utrangeringar	-25 633 636	0
Utgående ackumulerade anskaffningsvärden	221 797 393	203 282 104
Utgående redovisat värde	221 797 393	203 282 104

Moderbolaget

	2022-12-31	2021-12-31
Ingående anskaffningsvärden	161 231 139	153 130 646
Inköp	44 148 925	8 100 493
Utgående ackumulerade anskaffningsvärden	205 380 064	161 231 139
Utgående redovisat värde	205 380 064	161 231 139

**Not 20 Uppskjuten skatt
Koncernen**

	2022-12-31	2021-12-31
Uppskjuten skatteskuld på obeskattade reserver	-32 930 217	-27 786 578
Uppskjuten skattefordran på koncernmässiga internvinster i lager	3 040 409	3 452 399
Uppskjuten skattefordran på koncernmässiga nedskrivningar av lager	2 233 539	1 160 736
Uppskjuten skatteskuld på koncernmässig inkuransskillnad juridisk person och koncern	-1 275 962	-582 095
Uppskjuten skattefordran negativt värde valutaderivat	1 747 345	271 440
Uppskjuten skattefordran pensionsförsäkring	315 252	144 674
Uppskjuten skattefordran på komponentavskrivning	1 069 868	1 078 693
Uppskjuten skattefordran temporära skillnader Norge	2 874	
	-25 796 892	-22 260 731

**Not 21 Andra långfristiga fordringar
Koncernen**

	2022-12-31	2021-12-31
Ingående anskaffningsvärden	5 562 527	6 502 331
Tillkommande fordringar	5 513 520	1 774 873
Avgående fordringar	-9 866	-2 803 481
Omräkningsdifferenser	163 643	88 804
Utgående ackumulerade anskaffningsvärden	11 229 824	5 562 527
Utgående redovisat värde	11 229 824	5 562 527

M1 Detail Holding AB
Org.nr 559200-9277

28 (33)

2023071217654

**Not 22 Likvida medel
Koncernen**

	2022-12-31	2021-12-31
Likvida medel		
Kassamedel	162 319	507 373
Banktillgodohavanden	416 676 124	419 569 072
	416 838 443	420 076 445

Moderbolaget

	2022-12-31	2021-12-31
Likvida medel		
Banktillgodohavande	107 912 781	48 003 862
	107 912 781	48 003 862

Kortfristiga placeringar redovisades vid årets slut i koncernens balansräkning till 0 tkr (0 tkr). I koncernens likvida medel per 2022-12-31 ingår banktillgodohavanden i Ryssland i RUB motsvarande 3 385 tkr som på grund av sanktioner inte kan överföras utanför Rysslands gränser.

I moderföretagets balansräkning uppgick kortfristiga placeringar till 0 tkr (0 tkr), varav 0 tkr (0 tkr) klassificeras som likvida medel.

**Not 23 Antal aktier och kvotvärde
Koncernen**

Aktiekapitalet består av 500 st aktier med kvotvärde 100 kr. Aktiekapitalet är fördelat på 500 st A-aktier och 0 st B-aktier.

**Not 24 Övriga avsättningar
Koncernen**

	2022-12-31	2021-12-31
Garantiåtaganden	1 541 421	1 194 258
Avsättningar för pension	1 530 350	702 503
	3 071 771	1 896 761

MI Detail Holding AB
Org.nr 559200-9277

29 (33)

2023071217655

**Not 25 Upplupna kostnader och förutbetalda intäkter
Koncernen**

	2022-12-31	2021-12-31
Upplupna löner och semesterlöner inkl. sociala avgifter	14 402 269	12 858 610
Upplupna tull-, frakt-, lager- och varukostnader	1 050 283	482 942
Övriga upplupna kostnader	18 224 738	9 539 721
	33 677 290	22 881 273

Moderbolaget

	2022-12-31	2021-12-31
Övriga upplupna kostnader	117 200	35 000
	117 200	35 000

**Not 26 Ej kassaflödespåverkande transaktioner i investerings- och
finansieringsverksamheten
Koncernen**

	2022-12-31	2021-12-31
Avskrivningar	111 293 859	110 625 620
Vinst/förlust vid försäljning anläggningstillgångar		352 056
Övriga avsättningar	1 175 010	452 339
Resultat på kapitalandel i intresseföretag	-5 608 629	-1 881 505
Realiserade kursvinster på derivat	7 164 586	-7 140 829
Kursdifferenser	4 244 800	-3 017 600
	118 269 626	99 390 081

**Not 27 Betalda räntor och erhållen utdelning
Koncernen**

	2022-12-31	2021-12-31
Erhållen ränta	5 452 256	4 832 337
Erlagd ränta	-1 366 230	-1 979 811
	4 086 026	2 852 526

Moderbolaget

	2022-12-31	2021-12-31
Erhållen ränta	4 191 629	5 194 458
Erlagd ränta	-347 819	-358 304
	3 843 810	4 836 154

**Not 28 Bokslutsdispositioner
Moderbolaget**

	2022-12-31	2021-12-31
Lämnat koncernbidrag	-973 928	0
	-973 928	0

M1 Detail Holding AB
Org.nr 559200-9277

30 (33)

2023071217656

Not 29 Andelar i koncernföretag Koncernen

Uppgifter om organisationsnummer och säte:

Koncernbolag	Org nr	Säte
M1 Exit East AB	556627-5383	Varberg, SE
M1 Exit West AB	556741-1623	Varberg, SE
M One AB	556981-8551	Varberg, SE
EMMETT AB	556981-8551	Göteborg, SE
Balgö Fastighet AB	559116-9916	Varberg, SE
Vagabond Skor Varberg AB	556213-9484	Varberg, SE
Vagabond PI Varberg AB	556676-6993	Varberg, SE
Vagabond International AB	556370-8600	Varberg, SE
Vagabond Magyarország Kft*	0109682130	Budapest, HU
Vagabond Global AB	556567-5237	Varberg, SE
Vagabond Finland Oy AB	15752264	Helsingfors, FI
Vagabond UK Ltd	4017401	Gloucestershire, GB
Vagabond R1 AB	556634-4890	Varberg, SE
Vagabond Vietnam	411043000676	Ho Chi Minh, VN
Vagabond Czech Republic S.r.o	25101986	Prag, CZ
Vagabond RUS LLC	1127847345966	Moscow, RU
Vagabond Hong Kong Ltd	1835861	Hong Kong, HK
Vagabond America Inc	81-4025163	New York, US
Vagabond Shoemakers Denmark Aps	39638592	Köpenhamn, DK
Vagabond Shoemakers Norway A/S	921131232	Oslo, NO
Vagabond Schuhvertrieb GmbH	HRB 218267	Flensburg, DE
VS Retail GmbH	HRB 6871-FL	Flensburg, DE

*Vagabond Magyarország KFT likviderat 2021-07-15

MI Detail Holding AB
Org.nr 559200-9277

31 (33)

Moderbolaget

	2022-12-31	2021-12-31
Ingående anskaffningsvärde	351 347 564	351 397 564
Försäljningar	0	-50 000
Utgående ackumulerad ank. värde	351 347 564	351 347 564
Ingående nedskrivningar	-2 118 000	-2 118 000
Utgående ackumulerad nedskrivningar	-2 118 000	-2 118 000
Utgående redovisat värde	349 229 564	349 229 564

Moderbolaget	Kapitalandel %	Rösträttsandel	Redovisat värde
MI Exit East AB	100	100	507 000
MI Exit West AB	100	100	100 000
M One AB	100	100	500 000
EMMETT AB	100	100	345 556
Balgö Fastighets AB	100	100	
Vagabond Skor Varberg AB	100	100	347 777 008
Vagabond P1 Varberg AB	100	100	
Vagabond International AB	100	100	
Vagabond Magyarország Kft*	100	100	
Vagabond Global	100	100	
Vagabond Finland OY	100	100	
Vagabond UK Ltd	100	100	
Vagabond R1 AB	100	100	
Vagabond Vietnam Ltd	100	100	
Vagabond Czech Republic S.r.o	100	100	
Vagabond Rus LLC	99	99	
Vagabond Hong Kong Ltd	100	100	
Vagabond America Inc	100	100	
Vagabond Denmark Aps	100	100	
Vagabond Shoemakers Norway A/S	100	100	
Vagabond Schuhvertrieb GmbH	100	100	
VS Retail GmbH	100	100	
Summa			349 229 564

* Vagabond Magyarország KFT likviderat 2021-07-15

2023071217657

M1 Detail Holding AB
Org.nr 559200-9277

32 (33)

2023071217658

**Not 30 Fordringar hos koncernföretag
Moderbolaget**

	2022-12-31	2021-12-31
Ingående anskaffningsvärden	7 082 733	6 843 220
Tillkommande fordringar	0	239 513
Avgående fordringar	-92 104	0
Utgående ackumulerade anskaffningsvärden	6 990 629	7 082 733
Utgående redovisat värde	6 990 629	7 082 733

**Not 31 Disposition av vinst eller förlust
Moderbolaget**

	2022-12-31
Förslag till vinstdisposition	
Styrelsen föreslår att till förfogande stående vinstmedel:	
balanserad vinst	497 627 305
årets vinst	108 332 673
	605 959 978
disponeras så att	
i ny räkning överföres	605 959 978
	605 959 978

**Not 32 Ställda säkerheter
Koncernen**

	2022-12-31	2021-12-31
För skulder till kreditinstitut:		
Företagsinteckningar	56 322 000	56 322 000
	56 322 000	56 322 000

**Not 33 Eventualförpliktelser
Moderbolaget**

	2022-12-31	2021-12-31
Borgensförbindelser till dotterföretag	1 650 000	1 650 000
Borgensförbindelser till övriga företag	6 200 000	6 200 000
	7 850 000	7 850 000

**Not 34 Villkorade aktieägartillskott
Moderbolaget**

Villkorlig återbetalningsskyldighet för aktieägartillskott uppgick till 8 333 333 kr (8 333 333 kr)

M1 Detail Holding AB
Org.nr 559200-9277

33 (33)

2023071217659

Not 35 Väsentliga händelser efter räkenskapsårets slut
Koncernen

Dotterbolaget Vagabond R1 AB har sålt distributionsrättigheterna för e-handel i USA till Vagabond America Inc i mars 2023. Utöver det finns inga väsentliga händelser efter räkenskapsårets slut.


Resultat- och balansräkningen kommer att föreläggas på årsstämma för fastställelse.

Varberg 2023-06-30

DocuSigned by:

D319B025570945D...
Mats Nilsson
Verkställande direktör

Min revisionsberättelse har lämnats 2023-06-30

DocuSigned by:

A5F229A29EC3485...
Fredrik Waern
Auktoriserad revisor



2023071217660

Revisionsberättelse

Till bolagsstämman i M1 Detail Holding AB, org. nr 559200-9277

Rapport om årsredovisningen och koncernredovisningen

Uttalanden

Jag har utfört en revision av årsredovisningen och koncernredovisningen för M1 Detail Holding AB för år 2022.

Enligt min uppfattning har årsredovisningen och koncernredovisningen upprättats i enlighet med årsredovisningslagen och ger en i alla väsentliga avseenden rättvisande bild av moderbolagets och koncernens finansiella ställning per den 31 december 2022 och av dessas finansiella resultat och kassaflöde för året enligt årsredovisningslagen. Förvaltningsberättelsen är förenlig med årsredovisningens och koncernredovisningens övriga delar.

Jag tillstyrker därför att bolagsstämman fastställer resultaträkningen och balansräkningen för moderbolaget och för koncernen.

Grund för uttalanden

Jag har utfört revisionen enligt International Standards on Auditing (ISA) och god revisionssed i Sverige. Mitt ansvar enligt dessa standarder beskrivs närmare i avsnittet Revisorns ansvar. Jag är oberoende i förhållande till moderbolaget och koncernen enligt god revisorssed i Sverige och har i övrigt fullgjort mitt yrkesetiska ansvar enligt dessa krav.

Jag anser att de revisionsbevis jag har inhämtat är tillräckliga och ändamålsenliga som grund för mina uttalanden.

Styrelsens och verkställande direktörens ansvar

Det är styrelsen och verkställande direktören som har ansvaret för att årsredovisningen och koncernredovisningen upprättas och att de ger en rättvisande bild enligt årsredovisningslagen. Styrelsen och verkställande direktören ansvarar även för den interna kontroll som de bedömer är nödvändig för att upprätta en årsredovisning och koncernredovisning som inte innehåller några väsentliga felaktigheter, vare sig dessa beror på oegentligheter eller misstag. Vid upprättandet av årsredovisningen och koncernredovisningen ansvarar styrelsen och verkställande direktören för bedömningen av

bolagets och koncernens förmåga att fortsätta verksamheten. De uppger, när så är tillämpligt, om förhållanden som kan påverka förmågan att fortsätta verksamheten och att använda antagandet om fortsatt drift. Antagandet om fortsatt drift tillämpas dock inte om styrelsen och verkställande direktören avser att likvidera bolaget, upphöra med verksamheten eller inte har något realistiskt alternativ till att göra något av detta.

Revisorns ansvar

Mina mål är att uppnå en rimlig grad av säkerhet om huruvida årsredovisningen och koncernredovisningen som helhet inte innehåller några väsentliga felaktigheter, vare sig dessa beror på oegentligheter eller misstag, och att lämna en revisionsberättelse som innehåller mina uttalanden. Rimlig säkerhet är en hög grad av säkerhet, men är ingen garanti för att en revision som utförs enligt ISA och god revisionssed i Sverige alltid kommer att upptäcka en väsentlig felaktighet om en sådan finns. Felaktigheter kan uppstå på grund av oegentligheter eller misstag och anses vara väsentliga om de enskilt eller tillsammans rimligen kan förväntas påverka de ekonomiska beslut som användare fattar med grund i årsredovisningen och koncernredovisningen.

Som del av en revision enligt ISA använder jag professionellt omdöme och har en professionellt skeptisk inställning under hela revisionen. Dessutom:

- identifierar och bedömer jag riskerna för väsentliga felaktigheter i årsredovisningen och koncernredovisningen, vare sig dessa beror på oegentligheter eller misstag, utformar och utför granskningsåtgärder bland annat utifrån dessa risker och inhämtar revisionsbevis som är tillräckliga och ändamålsenliga för att utgöra en grund för mina uttalanden. Risken för att inte upptäcka en väsentlig felaktighet till följd av oegentligheter är högre än för en väsentlig felaktighet som beror på misstag, eftersom oegentligheter kan innefatta agerande i maskopi, förfälskning, avsiktliga utelämnanden, felaktig information eller åsidosättande av intern kontroll.
- skaffar jag mig en förståelse av den del av bolagets interna kontroll som har betydelse för min revision för att utforma granskningsåtgärder som är lämpliga med hänsyn till omständigheterna, men inte för att uttala mig om effektiviteten i den interna kontrollen.
- utvärderar jag lämpligheten i de redovisningsprinciper som används och rimligheten i styrelsens och verkställande direktörens uppskattningar i redovisningen och tillhörande upplysningar.

- drar jag en slutsats om lämpligheten i att styrelsen och verkställande direktören använder antagandet om fortsatt drift vid upprättandet av årsredovisningen och koncernredovisningen. Jag drar också en slutsats, med grund i de inhämtade revisionsbevisen, om huruvida det finns någon väsentlig osäkerhetsfaktor som avser sådana händelser eller förhållanden som kan leda till betydande tvivel om bolagets och koncernens förmåga att fortsätta verksamheten. Om jag drar slutsatsen att det finns en väsentlig osäkerhetsfaktor, måste jag i revisionsberättelsen fästa uppmärksamheten på upplysningarna i årsredovisningen och koncernredovisningen om den väsentliga osäkerhetsfaktorn eller, om sådana upplysningar är otillräckliga, modifiera uttalandet om årsredovisningen och koncernredovisningen. Mina slutsatser baseras på de revisionsbevis som inhämtas fram till datumet för revisionsberättelsen. Dock kan framtida händelser eller förhållanden göra att ett bolag och en koncern inte längre kan fortsätta verksamheten.
- utvärderar jag den övergripande presentationen, strukturen och innehållet i årsredovisningen och koncernredovisningen, däribland upplysningarna, och om årsredovisningen och koncernredovisningen återger de underliggande transaktionerna och händelserna på ett sätt som ger en rättvisande bild.
- inhämtar jag tillräckliga och ändamålsenliga revisionsbevis avseende den finansiella informationen för enheterna eller affärsaktiviteterna inom koncernen för att göra ett uttalande avseende koncernredovisningen. Jag ansvarar för styrning, övervakning och utförande av koncernrevisionen. Jag är ensam ansvarig för mina uttalanden.

Jag måste informera styrelsen om bland annat revisionens planerade omfattning och inriktning samt tidpunkten för den. Jag måste också informera om betydelsefulla iakttagelser under revisionen, däribland de eventuella betydande brister i den interna kontrollen som jag identifierat.



2023071217661

Rapport om andra krav enligt lagar och andra författningar

Uttalanden

Utöver min revision av årsredovisningen och koncernredovisningen har jag även utfört en revision av styrelsens och verkställande direktörens förvaltning för M1 Detail Holding AB för år 2022 samt av förslaget till dispositioner beträffande bolagets vinst eller förlust.

Jag tillstyrker att bolagsstämman disponerar vinsten enligt förslaget i förvaltningsberättelsen och beviljar styrelseledamoten och verkställande direktören ansvarsfrihet för räkenskapsåret.

Grund för uttalanden

Jag har utfört revisionen enligt god revisionssed i Sverige. Mitt ansvar enligt denna beskrivs närmare i avsnittet Revisorns ansvar. Jag är oberoende i förhållande till moderbolaget och koncernen enligt god revisorssed i Sverige och har i övrigt fullgjort mitt yrkesetiska ansvar enligt dessa krav.

Jag anser att de revisionsbevis jag har inhämtat är tillräckliga och ändamålsenliga som grund för mina uttalanden.

Styrelsens och verkställande direktörens ansvar

Det är styrelsen som har ansvaret för förslaget till dispositioner beträffande bolagets vinst eller förlust. Vid förslag till utdelning innefattar detta bland annat en bedömning av om utdelningen är försvarlig med hänsyn till de krav som bolagets och koncernens verksamhetsart, omfattning och risker ställer på storleken av moderbolagets och koncernens egna kapital, konsolideringsbehov, likviditet och ställning i övrigt.

Styrelsen ansvarar för bolagets organisation och förvaltningen av bolagets angelägenheter. Detta innefattar bland annat att fortlöpande bedöma bolagets och koncernens ekonomiska situation och att tillse

att bolagets organisation är utformad så att bokföringen, medelsförvaltningen och bolagets ekonomiska angelägenheter i övrigt kontrolleras på ett betryggande sätt.

Verkställande direktören ska sköta den löpande förvaltningen enligt styrelsens riktlinjer och anvisningar och bland annat vidta de åtgärder som är nödvändiga för att bolagets bokföring ska fullgöras i överensstämmelse med lag och för att medelsförvaltningen ska skötas på ett betryggande sätt.

Revisorns ansvar

Mitt mål beträffande revisionen av förvaltningen, och därmed mitt uttalande om ansvarsfrihet, är att inhämta revisionsbevis för att med en rimlig grad av säkerhet kunna bedöma om styrelseledamoten eller verkställande direktören i något väsentligt avseende:

- företagit någon åtgärd eller gjort sig skyldig till någon försummelse som kan föranleda ersättningsskyldighet mot bolaget, eller
- på något annat sätt handlat i strid med aktiebolagslagen, årsredovisningslagen eller bolagsordningen.

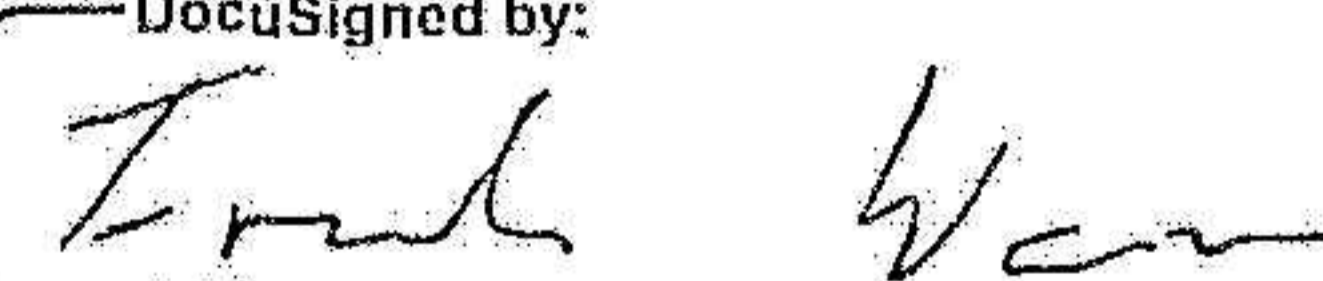
Mitt mål beträffande revisionen av förslaget till dispositioner av bolagets vinst eller förlust, och därmed mitt uttalande om detta, är att med rimlig grad av säkerhet bedöma om förslaget är förenligt med aktiebolagslagen.

Rimlig säkerhet är en hög grad av säkerhet, men ingen garanti för att en revision som utförs enligt god revisionssed i Sverige alltid kommer att upptäcka åtgärder eller försummelser som kan föranleda

ersättningsskyldighet mot bolaget, eller att ett förslag till dispositioner av bolagets vinst eller förlust inte är förenligt med aktiebolagslagen.

Som en del av en revision enligt god revisionssed i Sverige använder jag professionellt omdöme och har en professionellt skeptisk inställning under hela revisionen. Granskningen av förvaltningen och förslaget till dispositioner av bolagets vinst eller förlust grundar sig främst på revisionen av räkenskaperna. Vilka tillkommande granskningsåtgärder som utförs baseras på min professionella bedömning med utgångspunkt i risk och väsentlighet. Det innebär att jag fokuserar granskningen på sådana åtgärder, områden och förhållanden som är väsentliga för verksamheten och där avsteg och överträdelser skulle ha särskild betydelse för bolagets situation. Jag går igenom och prövar fattade beslut, beslutsunderlag, vidtagna åtgärder och andra förhållanden som är relevanta för mitt uttalande om ansvarsfrihet. Som underlag för mitt uttalande om styrelsens förslag till dispositioner beträffande bolagets vinst eller förlust har jag granskat om förslaget är förenligt med aktiebolagslagen.

Göteborg 2023-06-30

DocuSigned by:

 A5F229A29EC3485...

Fredrik Waern

Auktoriserad revisor

Certificate Of Completion

Envelope Id: EE78D65438A843BC88408FB5592BC4F4
Subject: Complete with DocuSign: M1 Detail Holding AB ÅR 2022.pdf
Source Envelope:
Document Pages: 36
Certificate Pages: 5
AutoNav: Enabled
Envelopeld Stamping: Enabled
Time Zone: (UTC+01:00) Amsterdam, Berlin, Bern, Rome, Stockholm, Vienna

Status: Completed

Envelope Originator:
Kenneth Holmberg
PO Box 50768
Malmö, SE -202 71
kenneth.holmberg@kpmg.se
IP Address: 195.84.56.2

Record Tracking

Status: Original
6/29/2023 1:49:01 PM
Holder: Kenneth Holmberg
kenneth.holmberg@kpmg.se

Location: DocuSign

Signer Events

Mats Nilsson
mats.n@vagabond.com
Online Manager
Security Level: Email, Account Authentication
(None)

Signature

DocuSigned by:
[Signature]
D319B0255709450...

Signature Adoption: Uploaded Signature Image
Using IP Address: 94.103.199.15

Timestamp

Sent: 6/29/2023 1:50:22 PM
Viewed: 6/30/2023 1:04:18 PM
Signed: 6/30/2023 1:05:03 PM

Authentication Details

Identity Verification Details:
Workflow ID: facedebc-e28d-4182-adbf-789fdb673b01
Workflow Name: DocuSign ID Verification
Workflow Description: The signer will need to identify themselves with a valid government ID.
Identification Method: Electronic ID
Type of Electronic ID: BankID Sweden
Transaction Unique ID: 755cc14a-8e9d-5525-9937-0e87525a59fa
Country or Region of ID: SE
Result: Passed
Performed: 6/30/2023 1:04:06 PM

Electronic Record and Signature Disclosure:

Accepted: 4/4/2023 7:36:28 AM
ID: 6d6c59af-23d6-49f6-92dd-6eb7c227647e

Fredrik Waern
fredrik.waern@kpmg.se
Aukt revisor
KPMG AB
Security Level: Email, Account Authentication
(None)

DocuSigned by:
[Signature]
A5F229A29EC3485...

Signature Adoption: Drawn on Device
Using IP Address: 83.187.188.180
Signed using mobile

Sent: 6/30/2023 1:05:05 PM
Viewed: 6/30/2023 1:23:03 PM
Signed: 6/30/2023 1:23:14 PM

Authentication Details

Identity Verification Details:
Workflow ID: facedebc-e28d-4182-adbf-789fdb673b01
Workflow Name: DocuSign ID Verification
Workflow Description: The signer will need to identify themselves with a valid government ID.
Identification Method: Electronic ID
Type of Electronic ID: BankID Sweden
Transaction Unique ID: e77afee7-e8f6-554c-af51-569d333c2568
Country or Region of ID: SE
Result: Passed
Performed: 6/30/2023 1:22:49 PM

Electronic Record and Signature Disclosure:

Not Offered via DocuSign

In Person Signer Events

Signature

Timestamp

Editor Delivery Events

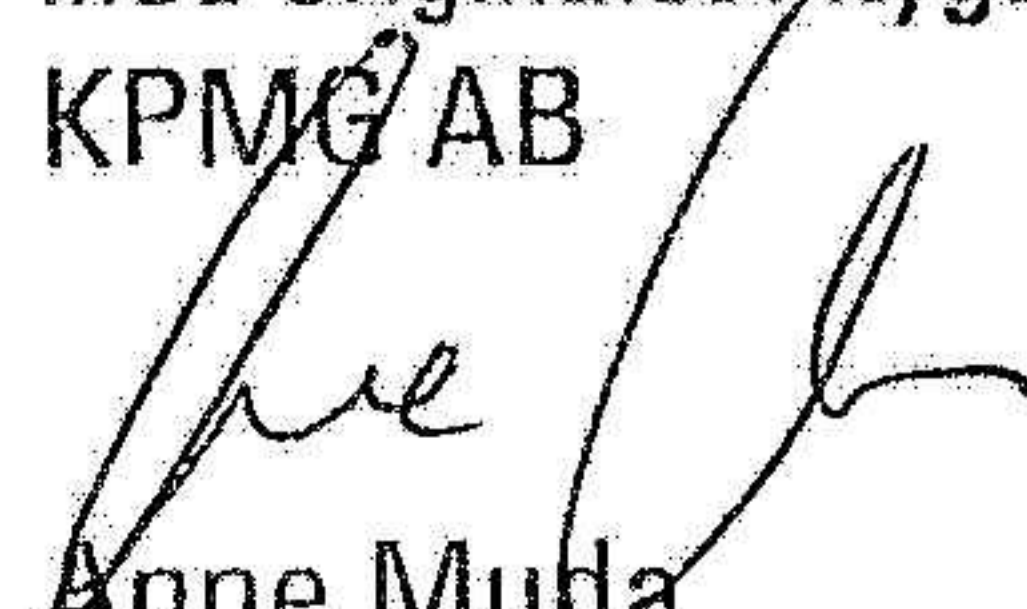
Status

Timestamp

Fotokopians överensstämmelse
med originalet intygas:
KPMG AB
[Signature]
Anne Muda

2023071217663

Agent Delivery Events	Status	Timestamp
Intermediary Delivery Events	Status	Timestamp
Certified Delivery Events	Status	Timestamp
Carbon Copy Events	Status	Timestamp
Witness Events	Signature	Timestamp
Notary Events	Signature	Timestamp
Envelope Summary Events	Status	Timestamps
Envelope Sent	Hashed/Encrypted	6/29/2023 1:50:22 PM
Certified Delivered	Security Checked	6/30/2023 1:23:03 PM
Signing Complete	Security Checked	6/30/2023 1:23:14 PM
Completed	Security Checked	6/30/2023 1:23:14 PM
Payment Events	Status	Timestamps
Electronic Record and Signature Disclosure		

Fotokopians överensstammelse
med originalet intygas:
KPMG AB

Anne Muda