

VP4S-Konsult AB
P O Hallmans gata 11
11269 Stockholm

2023062946893

Årsredovisning

för

VP4S-Konsult AB

556700-5276

Räkenskapsåret

2022-05-01 - 2023-04-30

Fastställelseintyg

Undertecknad styrelseledamot i VP4S-Konsult AB intygar, dels att denna kopia av årsredovisningen stämmer överens med originalet, dels att resultaträkning och balansräkning i årsredovisningen har fastställts på årsstämman de 21 juni 2023. Årsstämman beslutade att godkänna styrelsens förslag till resultatdisposition.

Stockholm den 21 juni 2023



Bo Grolander

Styrelsen och verkställande direktören för VP4S-Konsult AB får härmed avge årsredovisning för räkenskapsåret 2022-05-01 - 2023-04-30.

Årsredovisningen är upprättad i Svenska kronor, SEK.

Förvaltningsberättelse

Verksamheten

Allmänt om verksamheten

Bolaget bedriver konsultverksamhet och produktutveckling huvudsakligen inom kontors- och databranschen samt äger och förvaltar fast och lös egendom ävensom idkar därmed förenlig verksamhet. Konsultverksamheten avser IT-management, projektledning, systemering och programmering.

Väsentliga händelser under och efter räkenskapsåret

Inga väsentliga händelser har inträffat under och efter räkenskapsåret


Flerårsöversikt (tkr)	2022/23	2021/22	2020/21	2019/20
Nettomsättning	0	0	0	0
Soliditet	100	100	100	100

För definitioner av nyckeltal, se Not 1 Redovisningsprinciper

Resultatdisposition

Styrelsen föreslår att till förfogande stående vinstmedel (kronor)	
balanserad vinst	451885
årets vinst	6 155
	458 041
disponeras så att	
till aktieägare utdelas	0
i ny räkning överföres	458 041
	458 041

Företagets resultat och ställning i övrigt framgår av efterföljande resultat- och balansräkning med tilläggsupplysningar




Resultaträkning	Not	2022-05-01	2021-05-01
		2023-04-30	2022-04-30
Rörelseintäkter, Lagerförändringar m.m.	1		
Nettoomsättning		0	0
Övriga rörelseintäkter		0	1
Summa rörelseintäkter, lagerförändringar m.m.		0	1
Rörelsekostnader			
Övriga externa kostnader		-03 015	-02 807
Personalkostnader	2	-37 904	-26 882
Summa rörelsekostnader		-40 919	-29 689
Rörelseresultat		-40 919	-29 689
Finansiella poster			
Övriga ränteintäkter och liknande resultatposter	3	47 074	37 528
Summa finansiella poster		47 074	37 528
Resultat efter finansiella poster		6 155	7 840
Resultat före skatt		6 155	7 840
Årets resultat		6 155	7840



Balansräkning

	Not	2023-04-30	2022-04-30
TILL GÅNGAR			
Anläggningstillgångar			
<i>Materiella anläggningstillgångar</i>			
Inventarier, verktyg och installationer	4	0	0
Summa materiella tillgångar		0	0
Summa anläggningstillgångar		0	0
Omsättningstillgångar			
<i>Kortfristiga fordringar</i>			
Övriga fordringar		0	0
Förutbetalda kostnader och upplupna intäkter		0	0
<i>Kortfristiga placeringar</i>			
Övriga kortfristiga placeringar	5	289 911	302 051
Summa kortfristiga placeringar		289 911	302 051
<i>Kassa och bank</i>			
Kassa och bank		268 570	249 994
Summa kassa och bank		268 570	249 994
Summa omsättningstillgångar		558 481	552 045
SUMMA TILLGÅNGAR		558 481	552 045



Balansräkning

Not

2023-04-30 - 2022-04-30

EGET KAPITAL OCH SKULDER

Eget kapital

6

Bundet eget kapital

Aktiekapital (100 000 aktier)

100 000

100 000

Summa bundet eget kapital

100 000

100 000

Fritt eget kapital

Balanserat resultat

451 885

444 045

Årets resultat

6 155

7 840

Summa fritt eget kapital

458 041

451 885

Summa eget kapital

558 041

551 885

Kortfristiga skulder

Övriga skulder

440

160

Summa kortfristiga skulder

440

160

SUMMA EGET KAPITAL OCH SKULDER

558 481

552 045

STÄLLDA SÄKERHETER OCH ANSVARFÖRBINDELSER

Ställda säkerheter

Inga

Inga

Ansvarförbindelser

Inga

Inga



Tilläggsupplysningar

Not 1 Redovisningsprinciper

Allmänna upplysningar

Årsredovisningen är upprättad i enlighet med årsredovisningslagen och BFNAR 2008:1
Årsredovisning i mindre bolag

Redovisningsprinciperna är oförändrade jämfört med föregående år

Nyckeltalsdefinitioner

Nettoomsättning

Rörelsens huvudintäkter, fakturerade kostnader, sidointäkter samt intäktskorrigeringar.

Soliditet (%)


Justerat eget kapital (eget kapital och obeskattade reserver med avdrag för uppskjuten skatt) i procent av balansomslutningen.

Not 2 Anställda och personalkostnader

	2022-05-01 -2023-04-30	2021-05-01 -2022-04-30
Medelantal anställda		
Män	0	0
	0	0
Löner och andra ersättningar samt sociala kostnader inklusive pensionskostnader		
Löner och andra ersättningar	34400	24400
Sociala kostnader och pensionskostnader	3504	2482
Totala löner, andra ersättningar, sociala kostnader och pensionskostnader	37 904	26 882

Not 3 Övriga ränteintäkter och liknande resultatposter

	2022-05-01 -2023-04-30	2021-05-01 -2022-04-30
Utdelningar	6808	6175
Räntor	905	0
Resultat vid försäljningar	39361	31353
	47 074	37 528



Not 4 Inventarier, verktyg och installationer

	2023-04-30	2022-04-30
Ingående anskaffningsvärden	0	0
Försäljningar/utrangeringar	-0	-0
Utgående ackumulerade anskaffningsvärden	0	0
Ingående avskrivningar	0	0
Försäljningar/utangeringar	-0	-0
Utgående ackumulerade avskrivningar	-0	-0
Utgående redovisat värde	0	0

Not 5 Aktier och andelar

Namn	2023-04-30	2022-04-30
Noterade aktier och andelar	289 911	302 051
Onoterade aktier och andelar	0	0
	289 911	302 051

Not 6 Förändring av eget kapital

	Aktie- kapital	Balanserat resultat	Årets resultat
Belopp vid årets ingång	100 000	451 885	7 840
Disposition enligt beslut av årets årsstämma		0	-7 840
Årets resultat		6 155	6 155
Belopp vid årets utgång	100 000	458 041	06 155

Stockholm den 21 juni 2023



Bo Grolander
Verkställande direktör

