

Årsredovisning

för

Kranmärkt Transport AB

559099-3928


Räkenskapsåret

2024

Fastställelseintyg

Undertecknad styrelseledamot i Kranmärkt Transport AB intygar, dels att denna kopia av årsredovisningen stämmer överens med originalet, dels att resultaträkningen och balansräkningen i årsredovisningen har fastställts på årsstämma den 25 juni 2025. Årsstämman beslutade att godkänna styrelsens förslag till resultatdisposition.

Skottorp den 25 juni 2025



Pontus Johansson

Styrelsen för Kranmärkt Transport AB avger följande årsredovisning för räkenskapsåret 2024.

Årsredovisningen är upprättad i svenska kronor, SEK. Om inte annat särskilt anges, redovisas alla belopp i hela kronor (kr). Uppgifter inom parentes avser föregående år.

Förvaltningsberättelse

Verksamheten

Allmänt om verksamheten

Företaget, med säte i Laholms kommun registrerades år 2017 och bedriver entreprenad med frakter och transporter i huvudsak inom Sverige.

Flerårsöversikt (Tkr)	2024	2023	2022	2021
Nettoomsättning	1 628	2 185	2 512	2 660
Resultat efter finansiella poster	-619	-168	120	583
Soliditet (%)	47,8	55,1	45,9	43,7

Förändringar i eget kapital

	Aktie- kapital	Balanserat resultat	Årets resultat	Totalt
Belopp vid årets ingång	50 000	974 038	79 791	1 103 829
Disposition enligt beslut av årsstämman:				
Balanseras i ny räkning		79 791	-79 791	0
Utdelning Extra bolagsstämma		-170 000		-170 000
Årets resultat			-154 009	-154 009
Belopp vid årets utgång	50 000	883 829	-154 009	779 820

Resultatdisposition

Styrelsen föreslår att till förfogande stående vinstmedel (kronor):

balanserad vinst	883 829
årets förlust	-154 009
	729 820
disponeras så att i ny räkning överföres	729 820
	729 820

Företagets resultat och ställning i övrigt framgår av efterföljande resultat- och balansräkning med noter.

Resultaträkning

Not

2024-01-01
-2024-12-31

2023-01-01
-2023-12-31

Rörelseintäkter, lagerförändringar m. m.

Nettoomsättning

1 628 200

2 185 100

Övriga rörelseintäkter

5 400

6 127

Summa rörelseintäkter, lagerförändringar m.m.

1 633 600

2 191 227

Rörelsekostnader

Övriga externa kostnader

-365 560

-281 541

Personalkostnader

2

-1 230 569

-1 291 093

Av- och nedskrivningar av materiella och immateriella
anläggningstillgångar

-618 063

-771 865

Summa rörelsekostnader

-2 214 192

-2 344 499

Rörelseresultat

-580 592

-153 272

Finansiella poster

Resultat från övriga företag som det finns ett
ägarintresse i

0

52 608

Övriga ränteintäkter och liknande resultatposter

7 129

1 139

Räntekostnader och liknande resultatposter

-45 546

-68 117

Summa finansiella poster

-38 417

-14 370

Resultat efter finansiella poster

-619 009

-167 642

Bokslutsdispositioner

Förändring av periodiseringsfonder

465 000

195 000

Förändring av överavskrivningar

0

68 000

Summa bokslutsdispositioner

465 000

263 000

Resultat före skatt

-154 009

95 358

Skatter

Skatt på årets resultat

0

-15 567

Årets resultat

-154 009

79 791

Balansräkning	Not	2024-12-31	2023-12-31
TILLGÅNGAR			
Anläggningstillgångar			
<i>Materiella anläggningstillgångar</i>			
Inventarier, verktyg och installationer	3	124 098	592 161
Summa materiella anläggningstillgångar		124 098	592 161
<i>Finansiella anläggningstillgångar</i>			
Ägarintressen i övriga företag	4	360 192	360 192
Summa finansiella anläggningstillgångar		360 192	360 192
Summa anläggningstillgångar		484 290	952 353
Omsättningstillgångar			
<i>Kortfristiga fordringar</i>			
Kundfordringar		136 250	430 000
Övriga fordringar		163 008	149 317
Summa kortfristiga fordringar		299 258	579 317
<i>Kassa och bank</i>			
Kassa och bank		846 175	1 142 430
Summa kassa och bank		846 175	1 142 430
Summa omsättningstillgångar		1 145 433	1 721 747
SUMMA TILLGÅNGAR		1 629 723	2 674 100

Balansräkning Not 2024-12-31 2023-12-31

EGET KAPITAL OCH SKULDER

Eget kapital

Bundet eget kapital

Aktiekapital

50 000

50 000

Summa bundet eget kapital

50 000

50 000

Fritt eget kapital

Balanserat resultat

883 829

974 038

Årets resultat

-154 009

79 791

Summa fritt eget kapital

729 820

1 053 829

Summa eget kapital

779 820

1 103 829

Obeskattade reserver

Periodiseringsfonder

0

465 000

Summa obeskattade reserver

0

465 000

Långfristiga skulder 5

Övriga skulder

297 529

552 416

Summa långfristiga skulder

297 529

552 416

Kortfristiga skulder 5

Leverantörsskulder

52 064

25 245

Övriga skulder

354 982

398 466

Upplupna kostnader och förutbetalda intäkter

145 328

129 144

Summa kortfristiga skulder

552 374

552 855

SUMMA EGET KAPITAL OCH SKULDER

1 629 723

2 674 100

Noter

Not 1 Redovisningsprinciper

Allmänna upplysningar

Årsredovisningen är upprättad i enlighet med årsredovisningslagen och Bokföringsnämndens allmänna råd (BFNAR 2016:10) om årsredovisning i mindre företag.

Avskrivning

Tillämpade avskrivningstider:

Maskiner och andra tekniska anläggningar	5 år
Inventarier, verktyg och installationer	5 år

Not Ställda säkerheter

	2024-12-31	2023-12-31
Tillgångar med äganderättsförbehåll	0	592 161
	0	592 161

Not 2 Medelantalet anställda

	2024	2023
Medelantalet anställda	2	2

Not 3 Inventarier, verktyg och installationer

	2024-12-31	2023-12-31
Ingående anskaffningsvärden	3 910 218	3 910 218
Inköp	150 000	
Utgående ackumulerade anskaffningsvärden	4 060 218	3 910 218
Ingående avskrivningar	-3 318 057	-2 546 192
Årets avskrivningar	-618 063	-771 865
Utgående ackumulerade avskrivningar	-3 936 120	-3 318 057
Utgående redovisat värde	124 098	592 161

Not 4 Ägarintressen i övriga företag


	2024-12-31	2023-12-31
Ingående anskaffningsvärden	360 192	360 192
Utgående ackumulerade anskaffningsvärden	360 192	360 192
Utgående redovisat värde	360 192	360 192

Not 5 Skulder som avser flera poster

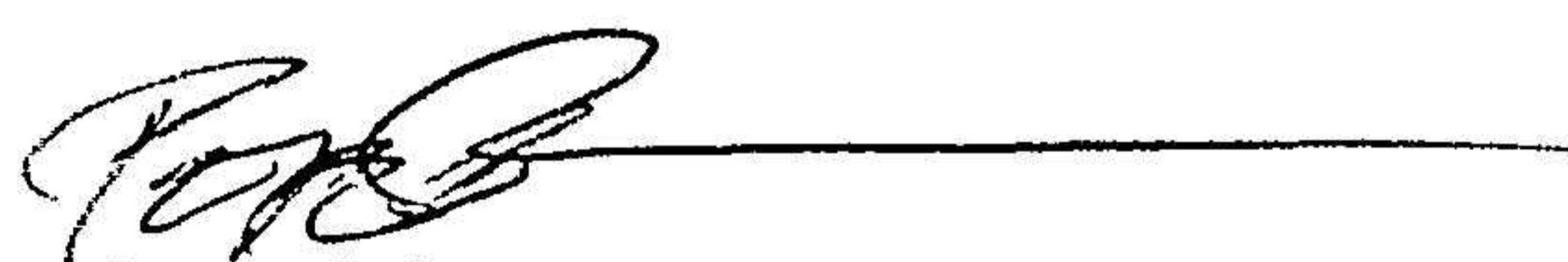
Företagets lån om 542 289 kronor redovisas under följande poster i balansräkningen.

	2024-12-31	2023-12-31
Långfristiga skulder		
Övriga skulder	297 529	552 416
	297 529	552 416
Kortfristiga skulder		
Övriga skulder	244 760	224 650
	244 760	224 650


Skottorp den 25 juni 2025



Anders Walldén
Ordförande



Petter Johansson



Pontus Johansson