

Nosium AB (publ)

Org nr: 556519-7729

Årsredovisning och revisionsberättelse för år 2022

Undertecknad styrelseledamot i NOSIUMAB (publ) intygar härmed dels att denna kopia av årsredovisningen överensstämmer med originalet, dels att resultat- och balansräkningen samt koncernresultat- och koncernbalansräkningen fastställts på ordinarie årsstämma 2023-05-26. Stämman beslöt också att godkänna styrelsens förslag till resultatdisposition ifm moderföretaget.

Stockholm 2023-05-26



Daniel Ehdin



Årsredovisning
för NOSIUM AB (publ)
Räkenskapsåret 2022

**NOSIUM**

Organic & Sustainable Investments

Förvaltningsberättelse

Årsredovisningen är upprättad i svenska kronor, SEK. Om inte annat särskilt anges redovisas alla belopp i hela kronor (kr). Uppgifter inom parentes avser föregående år.

Allmänt om verksamheten

NOSIUMAB (publ) bedriver utveckling, distribution och försäljning av naturliga skönhets- och hälsoprodukter.

NOSIUM investerar i entreprenörer med verksamhet inom tech, hälsa och hållbarhet.

Vi äger, förvaltar och förvärvar aktier i bolag med målsättningen att öka deras tillväxt och marknadsvärde genom att bistå strategiskt och operativt. Bland bolagets innehav återfinns både techbolag & produktvarumärken med kärnan inom tech, hälsa och hållbarhet.

Nuvarande innehav per 1 maj 2023 består av dotterbolagen Framgångsgården AB, Green Apps Technologies AB (publ), Dr Sannas Sweden AB, Online Health Group AB, Eco Brands Nordic och Retreat Sverige AB.

Företaget har sitt säte i Stockholm.

Utveckling av företagets verksamhet, resultat och ställning

Koncern					
Belopp i Tkr	2022-12-31	2021-12-31	2020-12-31	2019-12-31	
Nettoomsättning	15 484	16 953	10 540	9 317	
Resultat efter finansiella poster	-3 188	-3 294	-3 421	-694	
Balansomslutning	38 360	19 080	11 154	5 257	
Soliditet	60	57	51	38	
Kassalikviditet	140	195	176	85	
Antal anställda	13	11	8	6	

Moderföretag					
Belopp i Tkr	2022-12-31	2021-12-31	2020-12-31	2019-12-31	2018-12-31
Nettoomsättning	2 277	832	2 483	693	6 547
Resultat efter finansiella poster	11 631	-3 146	-1 205	-1 917	-3 782
Balansomslutning	32 320	11 813	8 601	3 624	4 376
Soliditet	95	74	71	55	15
Kassalikviditet	466	264	464	313	54
Antalet anställda	4	4	5	2	5

Ägarförhållanden

Namn	Antal aktier	Antal röster
Stavsborg Invest AB (ställföreträdare Daniel Ehdin)	5 711 630	14 996 660

Ovanstående avser ägarförhållanden per den 31 december 2022. I ägarförhållanden redogörs enbart för de aktieägare som innehar mer än 10 % av rösterna i bolaget.

Väsentliga händelser under räkenskapsåret

- NOSIUM AB avyttrade samtliga sina aktier i Holistic Health Academy till Green Apps Technologies (GAT) den 14 februari 2022 för 13,5 MKR. Köpeskillingen uppgick till 300 000 nyemitterade A-aktier i GAT motsvarande ett värde om 7,5 MKR samt 6,0 MKR kontant. NOSIUMS ägande i GAT efter förvärvet uppgår till 51,71 procent av kapitalet och 82,83 procent av rösterna, motsvarande ett marknadsvärde om cirka 28,8 MKR.
- Bolagsverket registrerade NOSIUMS riktade emission om 2,7 MKR vilket ökade antalet B-aktier med 305 555.
- Vid den extra bolagsstämman i NOSIUM den 14 februari 2022 beslutades om delning av NOSIUMS aktie (s.k. aktiesplit), varigenom varje aktie delas upp på tio (10) aktier (aktiesplit 10:1). Första dag för handel efter aktiesplit med ny ISIN-kod var den 1 mars 2022.
- NOSIUMS portföljbolag Online Health Group förvärvar resterande 49 procent av aktierna i Natural Shop Nordic AB för 50 TKR och äger efter transaktionen 100% av kapitalet och rösterna i bolaget.
- NOSIUMS portföljbolag Online Health Group förvärvar 75 procent av medvetna.se genom ett inkråmsförvärv för en kontant köpeskillning om 300 TKR.
- Analyst Group inleder bevakning av NOSIUMS portföljbolag Green Apps Technologies (GAT) och publicerar sin uppdragsanalys. I analysen ger Analyst Group ett motiverat värde om 1,8 SEK per aktie för GAT vilket motsvarar en bolagsvärdering om ca 89,3 MKR. NOSIUM äger ca 51,7 % av kapitalet och ca 82,8 % av rösterna i GAT, vilket utifrån ett aktiepris om 1,8 SEK motsvarar ett värde om ca 46,2 MKR.
- NOSIUM AB har avyttrat aktier i portföljbolaget Green Apps Technologies till ett värde av 1,2 MSEK.
- NOSIUMS portföljbolag Green Apps Technologies genomförde en riktad emission i ägarspridningssyfte som förväntas ge GAT ca 5 000 nya aktieägare.
- NOSIUM genomför förvärv av fastighetsbolaget Kenoro Camp AB och genomför riktad nyemission.
- NOSIUM förvärvar aktieposter i fem stycken techbolag. Betalning sker genom nyemittering av 2 000 000 B-aktier till en teckningskurs om 1,50 SEK per aktie i NOSIUM.
- Styrelsen för NOSIUMS portföljbolag Green Apps Technologies International AB beslutade att förlänga teckningsperioden i sin företrädesemission till och med tisdagen den 31 januari 2023. Portföljbolaget har uppnått ett preliminärt utfall om cirka 82 procent i emissionen och slutligt emissionsutfall kommer att meddelas kort efter den förlängda teckningsperiodens slut.
- NOSIUM har investerat i Healthtech-bolaget Dr. Hud International AB. Bolaget avser förändra marknaden kring diagnostik av hudåkommor och ge snabba diagnoser digitalt. Verksamheten påbörjades under våren 2022 och en första version av den tekniska plattformen förväntas vara klar under första halvåret 2023. NOSIUM har varit rådgivare till Dr. Hud sedan start och äger 10 procent av kapitalet.



Väsentliga händelser efter räkenskapsårets slut

- NOSIUMs portföljbolag Green Apps Technologies genomförde en spridningsemission mellan 21 november 2022 till 31 januari 2023. Täckningsgraden uppgick till cirka 90,7 procent motsvarande 9,1 MSEK före emissionskostnader till en pre-money värdering om cirka 20,1 MSEK och därmed en post-money värdering om cirka 29,2 MSEK.
- NOSIUM förvärvar 51,2 procent av kapitalet och rösterna i IR-bolaget Diaz Agency Group AB från dess grundare. Betalning sker genom nyemittering av 3 800 000 B-aktier till ett värde av 2,05 SEK per aktie, totala köpeskillingen på förvärvsdagen uppgår således till 7,79 MSEK vilket värderar NOSIUM före transaktionen till cirka 76,3 MSEK och Diaz till cirka 15,3 MSEK. Avtalet innefattar även en möjlig tilläggsköpeskillning om 2 000 000 B-aktier till samma kurs baserat på uppsatta EBIT mål för Diaz under verksamhetsåren 2023 och 2024. NOSIUMs styrelse har idag den 10 mars 2023, med stöd av bemyndigande från årsstämman 2022, beslutat om en riktad emission till säljaren om 3 800 000 B-aktier. Den riktade emissionen medför en utspädning om cirka 9,3 procent.
- NOSIUM har idag avyttrat 2 500 000 B-aktier för 0,85 SEK styck i portföljbolaget Green Apps Technologies. Totala värdet på transaktionen uppgår till 2,125 MSEK och betalning sker i form av B-aktier i det noterade investmentbolaget ANTCO. Investment Group AB (publ) ("ANTCO") till ett värde av samma belopp. NOSIUM erhåller 737 847 nyemitterade B-aktier i ANTCO till ett pris om 2,88 SEK per aktie vilket motsvarar cirka 9,7 procent av kapitalet i ANTCO.
- NOSIUMs fastighetsbolag Framgångsgården AB har under Q1 2023 färdigställt renoveringen av två av sina fastigheter samt ökat hyresintäkterna. Mot bakgrund av detta har Bolaget anlitat Newsec för att genomföra en ny värdering av fastighetsportföljen som beräknas vara klar senast i maj 2023. Bolaget förväntar sig att nuvarande marknadsvärde på fastighetsportföljen om 16,6 MSEK kommer att öka mot bakgrund av renoveringen och de ökade hyresintäkterna.
- NOSIUM förvärvade en aktiepost motsvarande 0,2 procent av kapitalet i e-sportbolaget Fantas-E AB (publ) under 2022. NOSIUM inledde samtidigt ett nära samarbete och konsultuppdrag med Bolaget. I samband med detta gavs en möjlighet för NOSIUM att förvärva ytterligare 20 procent av kapitalet i Bolaget vilket nu nyttjats. NOSIUMs totala ägande i Bolaget uppgår således till 20,2 procent av kapitalet till ett bokfört värde om 175 TSEK.
- NOSIUM ABs aktieportfölj består per idag av tretton stycken innehav. Tre av dessa bedömer Bolaget har en hög sannolikhet att genomföra en exit under 2023 i form av notering eller genom uppköp. De bolagen som lyfts fram är Green Apps Technologies, Online Health Group och Fantas-E.



Förväntad framtida utveckling

Under år 2023 förväntas expansionstakten öka ytterligare. Bolaget avser dels expandera genom att dotterbolagen ökar sin omsättning samt genom förvärv. Fortsatt fokus kommer att vara att öka värdet på aktierna i dotterbolagen och omsättningen med målet att i slutet av år 2023 ha en lönsam koncern.

Väsentliga risker och osäkerhetsfaktorer

En investering i NOSIUM innefattar risker i och med att ett antal faktorer påverkar, eller kan påverka, NOSIUM verksamhet direkt eller indirekt. Nedan beskrivs de riskfaktorer och förhållanden som anses vara av väsentlig betydelse för Bolagets verksamhet och framtida utveckling.

Ytterligare riskfaktorer som för närvarande inte är kända för NOSIUM, eller som Bolaget för närvarande anser vara mindre betydande, kan i framtiden ha en väsentlig negativ inverkan på NOSIUM verksamhet, finansiella ställning, resultat och ställning i övrigt.

RISKER OCH RISKHANTERING

Koncernen och moderbolaget är genom sina verksamheter exponerade för finansiella, affärsmässiga och operationella risker, vilka beskrivs kortfattat nedan.

Risker är en central del i moderbolagets investeringsverksamhet. Risker tas i syfte att generera så hög riskjusterad avkastning som möjligt. Risker som ej är förknippade med möjligheter skall minimeras.

Finansiella risker

De huvudsakliga finansiella risker som moderbolaget är exponerat för är likviditetsrisker. Moderbolagets styrelse har fastställt en finanspolicy som anger övergripande regler för hur finansverksamheten skall bedrivas i moderbolaget och dess icke rörelsedrivande helägda koncernföretag. Finanspolicyerna i de rörelsedrivande koncernföretagen beslutas av respektive koncernföretags styrelse.

Likviditetsrisk är risken att koncernens bolag inte kan tillgodose sitt kapitalbehov eller uppfylla sina betalningsförpliktelser till följd av otillräcklig likviditet, eller drabbas av svårigheter att uppta externa lån (refinansieringsrisk).

Affärsmässiga risker

NOSIUM affärsmässiga risker utgörs huvudsakligen av hög exponering mot enskilda innehav, branscher och geografiska områden. Andra väsentliga affärsmässiga risker är risken att marknadsförutsättningarna ändras på sådant sätt att möjligheten att genomföra avyttringar vid önskvärd tidpunkt och till tillfredsställande villkor begränsas samt att möjligheterna att göra nya investeringar minskar.

Moderbolagets styrelse utvärderar löpande riskexponeringen i NOSIUM.

Operationella risker

NOSIUM operationella risker är främst hänförliga till den verksamhet som bedrivs av bolagets innehav. Policyerna för hantering av dessa risker beslutas av respektive bolagsstyrelse. De operationella riskerna innefattar bland annat kontraktssrisker, tekniska risker, produktionsrisker, utvecklingsrisker samt risken att verksamheterna ger upphov till egendoms- eller personskador.



Eget kapital

Koncern	Aktie- kapital	Ej registrerat aktiekapital	Annat eget kapital inkl. årets resultat	Minoritets- intresse	Totalt
Belopp vid årets ingång	1 058 459	119 166	9 642 564	2 431 008	13 251 197
Nyemission	392 166	-119 166	13 523 547	-4 178 616	17 975 163
Avgår emissionskostnader			-1701 467	-2 147 227	-3 848 694
Förändring i koncernens sammansättning			1 130 605	-207 239	923 366
Årets resultat			-1 059 621	-2 128 551	-3 188 172
Belopp vid årets utgång	1 450 625	0	21 535 628	2 126 607	25 112 860

Moderföretag	Aktie- kapital	Ej registrerat aktiekapital	Fond för utvecklings- utgift	Överkurs- fond	Balanserad vinst	Årets resultat	Totalt
Vid årets början	1 058 459	119 166	27 509	4 607 112	5 113 809	-2 238 897	8 687 158
Nyemission	392 166	-119 166		10 227 000			10 500 000
Emissionskostnader				-7 500			-7 500
Disposition av föregående års resultat				-4 607 112	2 368 215	2 238 897	0
Förändring fond för utvecklingsutgifter			10 000		-10 000		0
Årets resultat						11 631 391	11 631 391
Vid årets slut	1 450 625	0	37 509	10 219 500	7 472 024	11 631 391	30 811 049

Förslag till disposition beträffande bolagets vinst eller förlust

Styrelsen föreslår att fritt eget kapital, kronor 29 322 915 behandlas enligt följande:

	Belopp i kr
Balanseras i ny räkning	29 322 915
Summa	29 322 915

Vad beträffar koncernens och moderföretagets resultat och ställning i övrigt, hänvisas till efterföljande resultat- och balansräkningar samt kassaflödesanalyser med tillhörande noter.

Resultaträkning – koncernen

Belopp i kr	Not	2022-01-01- 2022-12-31	2021-01-01- 2021-12-31
Rörelsens intäkter			
Nettoomsättning		15 483 806	16 953 269
Aktiverat arbete för egen räkning		288 147	145 725
Övriga rörelseintäkter		3 438 403	250 141
		19 210 356	17 349 135
Rörelsens kostnader			
Handelsvaror		-6 945 610	-6 823 315
Övriga externa kostnader	2	-11 201 079	-8 196 189
Personalkostnader	3	-5 648 623	-5 154 415
Av- och nedskrivningar av materiella och immateriella anläggningstillgångar		-973 751	-884 290
Övriga rörelsekostnader		-44 408	-16 645
		-5 603 115	-3 725 720
Resultat från finansiella poster			
Resultat från andelar i koncernföretag		2 621 380	573 360
Ränteintäkter och liknande resultatposter		457	62
Räntekostnader och liknande resultatposter		-206 894	-141 932
		-3 188 172	-3 294 230
Resultat före skatt			
		-3 188 172	-3 294 230
Skatt på årets resultat	5		-300 949
		-3 188 172	-3 595 179
Årets resultat			
Hänförligt till Moderföretagets aktieägare		-1 059 621	-3 212 457
Hänförligt till innehav utan bestämmande inflytande		-2 128 551	-382 722

Balansräkning – koncernen

Belopp i kr	Not	2022-12-31	2021-12-31
TILLGÅNGAR			
Anläggningstillgångar			
<i>Immateriella anläggningstillgångar</i>			
Balanserade utgifter för utvecklingsarbeten och liknande arbeten	6	4 009 171	3 495 402
Goodwill	7	3 343 807	3 758 411
Övriga immateriella tillgångar	8	467 084	0
		7 820 062	7 253 813
<i>Materiella anläggningstillgångar</i>			
Byggnader och mark	9	14 215 329	
Inventarier, verktyg och installationer	10	466 954	22 875
		14 682 283	22 875
<i>Finansiella anläggningstillgångar</i>			
Andra långfristiga fordringar		17 363	28 553
Ågarintressen i övriga företag	12	5 382 977	-
		5 400 340	28 553
Summa anläggningstillgångar		27 902 685	7 305 241
Omsättningstillgångar			
<i>Varulager m m</i>			
Råvaror och förnödenheter		1 191 918	1 012 303
Färdiga varor och handelsvaror		1 841 855	1 375 953
		3 033 773	2 388 256
<i>Kortfristiga fordringar</i>			
Kundfordringar		303 789	823 521
Aktuella skattefordringar		50 545	33 308
Övriga fordringar		1 214 832	922 892
Förutbetalda kostnader och upplupna intäkter		402 403	344 496
		1 971 569	2 124 217
Kassa och bank		5 452 367	7 262 696
Summa omsättningstillgångar		10 457 709	11 775 169
SUMMA TILLGÅNGAR		38 360 394	19 080 410

2023062621854

Balansräkning – koncernen (forts.)

2023062621855

Belopp i Tkr	Not	2022-12-31	2021-12-31
Eget kapital och skulder			
<i>Eget kapital</i>			
Aktiekapital		1 450 625	1 058 459
Aktiekapital ej registrerat		0	119 166
Balanserat resultat inkl årets resultat		21 535 628	9 642 564
Eget kapital hänförligt till moderföretagets aktieägare		22 986 253	10 820 189
Innehav utan bestämmande inflytande		2 126 607	2 431 008
Summa eget kapital		25 112 860	13 251 197
<i>Avsättningar</i>			
Avsättningar för uppskjuten skatt		2 800 197	0
		2 800 197	0
<i>Långfristiga skulder</i>			
Checkräkningskredit		638 527	
Skulder till kreditinstitut	13	4 362 074	699 571
Övriga skulder	13	149 918	320 000
		5 150 519	1 019 571
<i>Kortfristiga skulder</i>			
Skulder till kreditinstitut	13	1 142 874	716 719
Leverantörsskulder		1 836 133	1 707 802
Skatteskulder		154 480	239 598
Övriga kortfristiga skulder		767 422	1 141 218
Upplupna kostnader och förutbetalda intäkter	14	1 395 911	1 004 305
		5 296 820	4 809 642
SUMMA EGET KAPITAL OCH SKULDER		38 360 396	19 080 410

Kassaflödesanalys – koncernen

Belopp i Tkr	Not	2022-12-31	2021-12-31
Den löpande verksamheten			
Resultat efter finansiella poster		-3 188	-3 292
Justeringar för poster som inte ingår i kassaflödet, m m		-1 626	716
		-4 814	-2 576
Betald inkomstskatt		-103	-36
Kassaflöde från den löpande verksamheten före förändringar av rörelsekapital		-4 916	-2 612
<i>Kassaflöde från förändringar i rörelsekapital</i>			
Ökning(-)/Minskning (+) av varulager		-646	-82
Ökning(-)/Minskning (+) av rörelsefordringar		153	1 771
Ökning(+)/Minskning (-) av rörelseskulder		682	1 030
Kassaflöde från den löpande verksamheten		-4 728	107
Investeringsverksamheten			
Förvärv av immateriella anläggningstillgångar		-1 522	-1 128
Avyttring av immateriella anläggningstillgångar		0	0
Förvärv av materiella anläggningstillgångar		-65	0
Avyttring av materiella anläggningstillgångar		0	108
Förvärv av dotterbolag		-7 800	412
Förvärv av finansiella tillgångar		-3 283	0
Avyttring av finansiella tillgångar		580	600
Kassaflöde från investeringsverksamheten		-12 090	-8
Finansieringsverksamheten			
Nyemission		17 975	6 750
Kostnader i nyemission		-3 849	-418
Upptagna lån		2 139	0
Amortering av låneskulder		-1 257	-1 162
Kassaflöde från finansieringsverksamheten		15 007	5 582
Årets kassaflöde		-1 810	5 269
Likvida medel vid årets början		7 263	1 994
Likvida medel vid årets slut		5 452	7 263

2023062621856

Resultaträkning – moderbolaget

Belopp i kr	Not	2022-01-01- 2022-12-31	2021-01-01- 2021-12-31
Rörelsens intäkter			
Nettoomsättning		2 277 500	831 521
Övriga rörelseintäkter		0	11 941
		2 277 500	843 462
Rörelsens kostnader			
Övriga externa kostnader	2	-2 454 689	-2 677 506
Personalkostnader	3	-1 823 728	-1 763 762
Av- och nedskrivningar av materiella och immateriella anläggningstillgångar		-22 916	-15 030
		-2 023 833	-3 612 835
Resultat från finansiella poster			
Resultat från andelar i koncernföretag		13 676 373	573 360
Ränteintäkter		31	0
Räntekostnader och liknande resultatposter		-21 180	-106 422
		11 631 391	-3 145 897
Bokslutsdispositioner	4	0	907 000
		11 631 391	-2 238 897
Årets resultat		11 631 391	-2 238 897

2023062621857

Balansräkning – moderbolaget

2023062621858

Belopp i kr	Not	2022-12-31	2021-12-31
TILLGÅNGAR			
Anläggningstillgångar			
<i>Immateriella anläggningstillgångar</i>			
Balanserade utgifter för utvecklingsarbeten och liknande arbeten	6	37 509	27 509
Övriga immateriella tillgångar	8	467 084	0
		504 593	27 509
<i>Materiella anläggningstillgångar</i>			
Inventarier, verktyg och installationer	10	0	0
		0	0
<i>Finansiella anläggningstillgångar</i>			
Andelar i koncernföretag	11	21 983 528	4 585 865
Ägarintressen i övriga företag	12	3 252 500	-
Andra långfristiga fordringar		17 363	27 363
		25 253 391	4 613 228
Summa anläggningstillgångar		25 757 984	4 640 737
Omsättningstillgångar			
<i>Kortfristiga fordringar</i>			
Fordringar hos koncernföretag		5 547 625	3 928 602
Aktuell skattefordran		33 308	33 308
Övriga fordringar		600 000	819 574
Förutbetalda kostnader och upplupna intäkter		98 664	121 618
		6 279 597	4 903 102
Kassa och bank		282 970	2 269 345
Summa omsättningstillgångar		6 562 567	7 172 447
SUMMA TILLGÅNGAR		32 320 551	11 813 184

Balansräkning – moderbolaget (forts.)

Belopp i Tkr	Not	2022-12-31	2021-12-31
Eget kapital och skulder			
<i>Eget kapital</i>			
<i>Bundet eget kapital</i>			
Aktiekapital		1 450 625	1 058 459
Aktiekapital ej registrerat		0	119 166
Fond för utvecklingsutgift		37 509	27 509
		1 488 134	1 205 134
<i>Fritt eget kapital</i>			
Överkursfond		10 219 500	4 607 112
Balanserad vinst eller förlust		7 472 024	5 113 809
Årets resultat		11 631 391	-2 238 897
		29 322 915	7 482 024
Summa eget kapital		30 811 049	8 687 158
<i>Långfristiga skulder</i>			
Skulder till kreditinstitut	13	0	92 593
Övriga långfristiga skulder	13	100 000	320 000
		100 000	412 593
<i>Kortfristiga skulder</i>			
Skulder till kreditinstitut	13	92 592	333 333
Skulder till koncernföretag		18 750	1 459 375
Leverantörsskulder		123 797	341 243
Övriga kortfristiga skulder		505 417	317 051
Upplupna kostnader och förutbetalda intäkter	14	668 946	262 431
		1 409 502	2 713 433
SUMMA EGET KAPITAL OCH SKULDER		32 320 551	11 813 184

2023062621859

Kassaflödesanalys – moderbolaget

Belopp i Tkr	Not	2022-12-31	2021-12-31
Den löpande verksamheten			
Resultat efter finansiella poster		11 631	-3 146
Justeringar för poster som inte ingår i kassaflödet, m m		-13 653	-558
		-2 022	-3 704
Betald skatt		-	-
Kassaflöde från den löpande verksamheten före förändringar av rörelsekapital		-2 022	-3 704
<i>Kassaflöde från förändringar i rörelsekapital</i>			
Ökning(-)/Minskning (+) av rörelsefordringar		-1 376	2 884
Ökning(+)/Minskning (-) av rörelseskulder		-1 063	1 221
Kassaflöde från den löpande verksamheten		-4 461	401
Investeringsverksamheten			
Förvärv av dotterföretag		-20 920	-3 520
Avyttring av dotterföretag		17 199	1 120
Förvärv av immateriella anläggningstillgångar		-500	-
Förvärv av finansiella tillgångar		-3 253	-10
Depositioner		10	-
Kassaflöde från investeringsverksamheten		-7 464	-2 410
Finansieringsverksamheten			
Nyemission		10 493	4 822
Amortering av låneskulder		-553	-593
Kassaflöde från finansieringsverksamheten		9 939	4 229
Årets kassaflöde		-1 986	2 220
Likvida medel vid årets början		2 269	49
Likvida medel vid årets slut		283	2 269

2023062621850

Noter

NOT 1 – REDOVISNINGSPRINCIPER

Belopp i kr om inget annat anges.

Allmänna redovisningsprinciper

Årsredovisningen och koncernredovisningen är upprättad i enlighet med årsredovisningslagen och BFNAR 2012:1 Årsredovisning och koncernredovisning (K3).

Moderföretaget och koncernen tillämpar samma redovisningsprinciper om inte annat framgår nedan.

Värderingsprinciper mm

Tillgångar, avsättningar och skulder har värderats till anskaffningsvärdet om inget annat anges nedan.

Intäkter

Intäkter har tagits upp till verkligt värde av vad som erhållits eller kommer att erhållas och redovisas i den omfattning det är sannolikt att de ekonomiska fördelarna kommer att tillgodogöras bolaget och intäkterna kan beräknas på ett tillförlitligt sätt.

Vid försäljning av varor redovisas normalt inkomsten som intäkt när de väsentliga förmåner och risker som är förknippade med ägandet av varan har överförts från företaget till köparen.

Koncernredovisning

Koncernredovisningen har upprättats enligt förvärvsmetoden. Detta innebär att förvärvade verksamheter identifierbara tillgångar och skulder redovisas till marknadsvärde enligt upprättad förvärvsanalys. Överstiger verksamhetens anskaffningsvärde det beräknade marknadsvärdet av de förväntade nettotillgångarna enligt förvärvsanalysen redovisas skillnaden som goodwill.

Dotterföretag

Koncernredovisningen omfattar, förutom moderföretaget, samtliga företag i vilka moderföretaget direkt eller indirekt har mer än 50 % av rösttalet eller på annat sätt innehar det bestämmande inflytandet och därmed har en rätt att utforma företagets finansiella och operativa strategier i syfte att erhålla ekonomiska fördelar.

Ett dotterföretags intäkter och kostnader tas in i koncernredovisningen från och med tidpunkten för förvärvet till och med den tidpunkt då moderföretaget inte längre har ett bestämmande inflytande över dotterföretaget.

Transaktioner mellan koncernföretag

Koncerninterna fordringar och skulder samt transaktioner mellan koncernföretag liksom realiserade vinster elimineras i sin helhet. Realiserade förluster elimineras också såvida inte transaktionen motsvarar ett nedskrivningsbehov.

Förändring av internvinst under räkenskapsåret har eliminerats i koncernresultaträkningen.

Immateriella tillgångar

Immateriella tillgångar

Företaget redovisar internt upparbetade immateriella anläggningstillgångar enligt aktiveringsmodellen. Det innebär att samtliga utgifter som avser framtagandet av en internt upparbetad immateriell anläggningstillgång aktiveras och skrivs av under tillgångens beräknade nyttjandeperiod, under förutsättningarna att kriterierna i BFNAR 2012:1 är uppfyllda.

Övriga immateriella tillgångar

Övriga immateriella tillgångar som förvärvats av företaget är redovisade till anskaffningsvärde minus ackumulerade avskrivningar och nedskrivningar. Utgifter för internt genererad goodwill och varumärken redovisas i resultaträkningen som kostnad då de uppkommer.

Avskrivningar

Avskrivning sker linjärt över den förväntade nyttjandeperioden med hänsyn till väsentligt restvärde. Följande avskrivningsprocent tillämpas:

	Koncern år	Moderföretag år
Följande avskrivningstider tillämpas:		
Balanserade utgifter för utveckling och liknande arbeten	5-10	5-10
Goodwill	5-10	-
Övriga immateriella tillgångar	5	5

Materiella anläggningstillgångar

Materiella anläggningstillgångar redovisas till anskaffningsvärde minskat med ackumulerade avskrivningar och nedskrivningar. I anskaffningsvärdet ingår förutom inköpspriset även utgifter som är direkt hänförliga till förvärvet.

Tillkommande utgifter

Tillkommande utgifter som uppfyller tillgångskriteriet räknas in i tillgångens redovisade värde. Utgifter för löpande underhåll och reparationer redovisas som kostnader när de uppkommer.

Avskrivningar

Avskrivning sker linjärt över tillgångens beräknade nyttjandeperiod eftersom det återspeglar den förväntade förbrukningen av tillgångens framtida ekonomiska fördelar. Avskrivningen redovisas som kostnad i resultaträkningen.

Följande avskrivningstider tillämpas:

	Koncern år	Moderföretag år
Materiella anläggningstillgångar:		
- Byggnader	33	-
- Inventarier, verktyg och installationer	5	5

Låneutgifter

De låneutgifter som uppkommer då företaget lånar kapital kostnadsförs i resultaträkningen i den period de uppstår.

Finansiella instrument

Finansiella instrument värderas utifrån anskaffningsvärdet. Instrumentet redovisas i balansräkningen när bolaget blir part i instrumentets avtalsmässiga villkor. Finansiella tillgångar tas bort från balansräkningen när rätten att erhålla kassaflöden från instrumentet har löpt ut eller överförs och bolaget har överfört i stort sett alla risker och förmåner som är förknippade med äganderätten.

Finansiella skulder tas bort från balansräkningen när förpliktelserna har reglerats eller på annat sätt upphört.

Andelar i dotterföretag

Andelar i dotterföretag redovisas till anskaffningsvärde efter avdrag för eventuella nedskrivningar. I anskaffningsvärdet ingår köpeskillingen som erlagts för aktierna samt förvärvskostnader. Eventuella kapitaltillskott läggs till anskaffningsvärdet när de uppkommer.

Kortfristiga placeringar

Värdepapper som är anskaffade med avsikt att innehållas kortsiktigt redovisas inledningsvis till anskaffningsvärde och i efterföljande värderingar i enlighet med lägsta värdets princip till det lägsta av anskaffningsvärde och marknadsvärde.

Kundfordringar/Kortfristiga fordringar

Kundfordringar och kortfristiga fordringar redovisas som omsättningstillgångar till det belopp som förväntas bli inbetalt efter avdrag för individuellt bedömda osäkra fordringar.

Låneskulder och leverantörsskulder

Låneskulder och leverantörsskulder redovisas initialt till anskaffningsvärde efter avdrag för transaktionskostnader. Skiljer sig det redovisade beloppet från det belopp som ska återbetalas vid förfallotidpunkten periodiseras mellanskillnaden som räntekostnad över lånets löptid med hjälp av instrumentets effektivränta. Härigenom överensstämmer vid förfallotidpunkten det redovisade beloppet och det belopp som ska återbetalas.

Nedskrivningsprövning av finansiella tillgångar

Vid varje balansdag bedöms om det finns indikationer på nedskrivningsbehov av någon av de finansiella anläggningstillgångarna. Nedskrivning sker om värdenedgången bedöms vara bestående och prövas individuellt.

Leasingavtal

Företagets finansiella leasingavtal är endast av mindre omfattning och har behandlats som operationella leasingavtal. Operationella leasingavtal redovisas som en kostnad linjärt över leasingperioden.

Varulager

Varulagret har värderats till det lägsta av dess anskaffningsvärde och dess nettoförsäljningsvärde på balansdagen. Med nettoförsäljningsvärde avses varornas beräknade försäljningspris minskat med försäljningskostnader. Den valda värderingsmetoden innebär att inkurans i varulagret har beaktats.

Inkomstskatter

Total skatt utgörs av aktuell skatt och uppskjuten skatt. Skatter redovisas i resultaträkningen, utom då underliggande transaktion redovisas direkt mot eget kapital varvid tillhörande skatteeffekter redovisas i eget kapital.

Aktuell skatt

Aktuell skatt avser inkomstskatt för innevarande räkenskapsår samt den del av tidigare räkenskapsårs inkomstskatt som ännu inte redovisats. Aktuell skatt beräknas utifrån den skattesats som gäller per balansdagen.

Ersättningar till anställda

Ersättningar till anställda avser alla former av ersättningar som företaget lämnar till de anställda. Kortfristiga ersättningar utgörs av bland annat löner, betald semester, betald frånvaro, bonus och ersättning efter avslutad anställning (pension). Kortfristiga ersättningar redovisas som kostnad och en skuld då det finns en legal eller informell förpliktelse att betala ut en ersättning till följd av en tidigare händelse och en tillförlitlig uppskattning av beloppet kan göras.

Ersättningar till anställda efter avslutad anställning

I företaget finns endast avgiftsbestämda pensionsplaner. Som avgiftsbestämda planer klassificeras planer där fastställda avgifter betalas och det inte finns förpliktelser att betala något ytterligare, utöver dessa avgifter.

Utgifter för avgiftsbestämda planer redovisas som en kostnad under den period de anställda utför de tjänster som ligger till grund för förpliktelsen.

Koncernbidrag

Erhållna och lämnade koncernbidrag redovisas som bokslutsdispositioner.

Kassaflödesanalys

Kassaflödesanalysen upprättas enligt indirekt metod. Det redovisade kassaflödet omfattar endast transaktioner som medfört in- eller utbetalningar.

Som likvida medel klassificerar företaget, förutom kassamedel, även disponibla tillgodohavanden hos banker och andra kreditinstitut.

Uppskattningar och bedömningar

Upprättandet av bokslut och tillämpning av redovisningsprinciper, baseras ofta på ledningens bedömningar, uppskattningar och antaganden som anses vara rimliga vid den tidpunkt då bedömningen görs. Uppskattningar och bedömningar är baserade på historiska erfarenheter och ett antal andra faktorer, som under rådande omständigheter anses vara rimliga. Resultatet av dessa används för att bedöma de redovisade värdena på tillgångar och skulder, som inte annars framgår tydligt från andra källor. Det verkliga utfallet kan avvika från dessa uppskattningar och bedömningar. Uppskattningar och antaganden ses över regelbundet.

Inga väsentliga källor till osäkerhet i uppskattningar och antaganden på balansdagen bedöms kunna innebära en betydande risk för en väsentlig justering av redovisade värden för tillgångar och skulder under nästa räkenskapsår.

NOT 2 - ARVODE OCH KOSTNADSERSÄTTNING TILL REVISORER

	2022-01-01- 2022-12-31	2021-01-01- 2021-12-31
KONCERN		
<i>Crowe Osborne AB</i>		
Revisionsuppdrag	201 800	194 100
Revisionsverksamhet utöver revisionsuppdraget	16 400	-
Summa	218 200	194 100
MODERFÖRETAG		
<i>Crowe Osborne AB</i>		
Revisionsuppdrag	55 000	79 600
Revisionsverksamhet utöver revisionsuppdraget	5 400	-
Summa	60 400	79 600

Med revisionsuppdrag avses granskning av årsredovisningen och bokföringen samt styrelsens och verkställande direktörens förvaltning, övriga arbetsuppgifter som det ankommer på företagets revisor att utföra

samt rådgivning eller annat biträde som föranleds av iakttagelser vid sådan granskning eller genomförandet av sådana övriga arbetsuppgifter.

NOT 3 - ANSTÄLLDA, PERSONALKOSTNADER OCH ARVODEN TILL STYRELSE

Medelantalet anställda

	2022-01-01- 2022-12-31	Varav män	2021-01-01- 2021-12-31	Varav män
Moderföretag				
Sverige	4	4	4	3
Totalt moderföretaget	4	4	4	3
Dotterföretag				
Sverige	9	1	7	-
Totalt dotterföretag	9	1	7	-
Koncernen totalt	13	5	11	3

Redovisning av könsfördelning bland ledande befattningshavare

	2022-12-31 Andel kvinnor i %	2021-12-31 Andel kvinnor i %
Styrelsen	25	33
Övriga ledande befattningshavare	-	-

**Löner och andra ersättningar samt sociala kostnader,
inklusive pensionskostnader**

	2022-01-01- 2022-12-31	2021-01-01- 2021-12-31
Moderföretag		
Styrelse och verkställande direktör	1 006 512	600 000
Övriga anställda	376 818	665 741
	1 383 330	1 265 741
Pensionskostnader för styrelse och verkställande direktör	-	-
Pensionskostnader för övriga anställda	-	-
Övriga sociala avgifter enligt lag och avtal	433 787	393 903
	433 787	393 903
Totala löner, ersättningar, sociala kostnader och pensionskostnader	1 817 117	1 659 644
Koncern		
Styrelse och verkställande direktör	1 848 207	1 275 939
Övriga anställda	2 080 517	2 096 938
	3 928 724	3 372 877
Pensionskostnader för styrelse och verkställande direktör	127 443	86 954
Pensionskostnader för övriga anställda	-	-
Övriga sociala avgifter enligt lag och avtal	1 226 307	1 035 109
	1 353 750	1 122 063
Totala löner, ersättningar, sociala kostnader och pensionskostnader	5 282 474	4 494 940

NOT 4 - BOKSLUTSDISPOSITIONER

	2022-01-01- 2022-12-31	2021-01-01- 2021-12-31
Moderföretag		
Lämnat koncernbidrag	0	0
Erhållet koncernbidrag	0	907 000
Summa	0	907 000

NOT 5 - SKATT PÅ ÅRETS RESULTAT

	2022-12-31		2021-12-31	
Koncern				
Aktuell skatt	-		-	-312 154
Uppskjuten skatt	-		-	11 205
	-		-	-300 949
Moderföretag				
Aktuell skatt	-		-	-
	-		-	-
Avstämning effektiv skatt				
	2022		2021	
	Procent	Belopp	Procent	Belopp
Koncern				
Resultat före skatt		-3 188 172		-3 294 230
Skatt enligt gällande skattesats	20,6	656 762	20,6	678 611
Ej avdragsgilla kostnader		-201 879		-249 186
Ej skattepliktiga intäkter		1 177 439		-249 186
Underskottsavdrag, skattevärde ej redovisats som tillgång		-1 632 322		-731 228
Utnyttjade tidigare års underskottsavdrag		-		854
Redovisad effektiv skatt	-	-	-9,13	-300 949
Moderföretag				
Resultat före skatt		11 631 691		-2 238 897
Skatt enligt gällande skattesats	20,6	-2 396 067	20,6	461 213
Ej avdragsgilla kostnader		-38 385		-35 569
Ej skattepliktiga intäkter		2 817 339		118 112
Underskottsavdrag, skattevärde ej redovisats som tillgång		-382 887		-543 756
Redovisad effektiv skatt	-	-	-	-

2023062621866

NOT 6 – BALANSERADE UTGIFTER FÖR UTVECKLINGSARBETEN

	2022-12-31	2021-12-31
Koncern		
<i>Akkumulerade anskaffningsvärden:</i>		
-Vid årets början	4 523 633	3 449 233
-Nyanskaffningar	1 047 351	1 074 400
	5 570 984	4 523 633
<i>Akkumulerade avskrivningar:</i>		
-Vid årets början	-1 028 231	-560 100
-Årets avskrivning	-533 582	-468 131
	-1 561 813	-1 028 231
Redovisat värde vid årets slut	4 009 171	3 495 402
Moderföretag		
<i>Akkumulerade anskaffningsvärden:</i>		
-Vid årets början	50 000	50 000
-Nyanskaffningar	25 000	-
	75 000	50 000
<i>Akkumulerade avskrivningar:</i>		
-Vid årets början	-22 491	-12 495
-Årets avskrivning	-15 000	-9 996
	-37 491	-22 491
Redovisat värde vid årets slut	37 509	27 509

NOT 7 – GOODWILL

	2022-12-31	2021-12-31
Koncernen		
<i>Akkumulerade anskaffningsvärden:</i>		
-Vid årets början	4 138 593	-
-Nyanskaffningar	-	4 138 593
	4 138 593	4 138 593
<i>Akkumulerade avskrivningar:</i>		
-Vid årets början	-380 182	-
-Årets avskrivning	-414 604	-380 182
Redovisat värde vid årets slut	3 343 807	3 758 411

2023062621867

NOT 8 - ÖVRIGA IMMATERIELLA ANLÄGGNINGSTILLGÅNGAR

	2022-12-31	2021-12-31
Koncern		
<i>Akkumulerade anskaffningsvärden:</i>		
-Vid årets början	-	-
-Nyanskaffningar	475 000	-
-Vid årets slut	475 000	-
<i>Akkumulerade avskrivningar:</i>		
-Vid årets början	-	-
-Årets avskrivning	-7 916	-
-Vid årets slut	-7 916	-
Redovisat värde vid årets slut	467 084	-
<hr/>		
Moderföretag		
<i>Akkumulerade anskaffningsvärden:</i>		
-Vid årets början	-	-
-Nyanskaffningar	475 000	-
-Vid årets slut	475 000	-
<i>Akkumulerade avskrivningar:</i>		
-Vid årets början	-	-
-Årets avskrivning	-7 916	-
-Vid årets slut	-7 916	-
Redovisat värde vid årets slut	467 084	-

2023062621868

NOT 9 - BYGGNADER OCH MARK

	2022-12-31	2021-12-31
Koncern		
<i>Akkumulerade anskaffningsvärden:</i>		
-Vid årets början	0	-
-Övertagna anskaffningsvärden	14 738 189	-
-Vid årets slut	14 738 189	-
 <i>Akkumulerade avskrivningar:</i>		
-Vid årets början	0	-
-Övertagna avskrivningar	-509 604	-
-Årets avskrivning	-13 256	-
-Vid årets slut	-522 860	-
 Redovisat värde vid årets slut	 14 215 329	 -

5981297903702

NOT 10 – INVENTARIER, VERKTYG OCH INSTALLATIONER

	2022-12-31	2021-12-31
Koncern		
<i>Akkumulerade anskaffningsvärden:</i>		
-Vid årets början	58 941	28 941
-Övertagna anskaffningsvärden	2 901 948	30 000
-Nyanskaffningar	65 085	-
-Avyttringar och utrangeringar	-30 000	-
-Vid årets slut	2 995 974	58 941
<i>Akkumulerade avskrivningar:</i>		
-Vid årets början	-36 066	-23 907
-Övertagna avskrivningar	-2 496 437	-
-Avyttringar och utrangeringar	7 875	-
-Årets avskrivning	-4 392	-12 159
-Vid årets slut	-2 529 020	-36 066
Redovisat värde vid årets slut	466 954	22 875
Moderföretag		
<i>Akkumulerade anskaffningsvärden:</i>		
-Vid årets början	28 941	28 941
-Nyanskaffningar	-	-
-Vid årets slut	28 941	28 941
<i>Akkumulerade avskrivningar:</i>		
-Vid årets början	-28 941	-23 907
-Årets avskrivning	-	-5 034
-Vid årets slut	-28 941	-28 941
Redovisat värde vid årets slut	0	0

2023062621870

NOT 11 - ANDELAR I KONCERNFÖRETAG

	2022-12-31	2021-12-31
Moderföretag		
<i>Akkumulerade anskaffningsvärden:</i>		
-Vid årets början	4 585 865	1 611 998
-Förvärv	15 850 000	2 505 507
-Aktieägartillskott	5 070 000	1 015 000
-Avyttringar	-3 522 337	-546 640
-Omklassificeringar	0	0
-Vid årets slut	21 983 528	4 585 865
Redovisat värde vid årets slut	21 983 528	4 585 865

Specifikation av moderföretagets och koncernens innehav av andelar i koncernföretag

Endast röstandelar anges, stämmer inte med kapitalandelarna.

Dotterföretag / Org nr / Säte	Antal andelar	i%	2022-12-31 Redovisat värde	2021-12-31 Redovisat värde
Dr Sannas Sweden AB, 559183-0103	10 000 000	100	3 280 000	0
Framgångsgården AB, 556786-6743	100	100	7 900 000	0
Retreat Sverige AB, 559183-0087	10 000 000	100	287 500	0
Online Health Group AB (OHG), 559210-5760	10 500 000	89,2	2 515 000	1 050 000
Green Apps Technology International AB (publ), 559139-0140	726 534	60,65	6 973 528	693 358
Eco Brands Nordic AB, 559252-8276	10 000 000	85	482 500	0
Holistic Health Academy International AB, 559005-6346	0	0	0	2 297 507
Fantas-e AB (publ), 559314-9320	1 000 000	100	545 000	545 000
			21 983 528	4 585 865

2023062621871

NOT 12 – ÄGARINTRESSEN I ÖVRIGA FÖRETAG

	2022-12-31	2021-12-31
Koncern		
<i>Akkumulerade anskaffningsvärden:</i>		
-Vid årets början	0	-
-Förvärv	3 887 977	-
-Övertagna anskaffningsvärden	1 495 000	-
-Vid årets slut	5 382 977	-
Redovisat värde vid årets slut	5 382 977	-
Moderföretag		
<i>Akkumulerade anskaffningsvärden:</i>		
-Vid årets början	-	-
-Förvärv	3 252 500	-
-Vid årets slut	3 252 500	-
Redovisat värde vid årets slut	3 252 500	-

NOT 13 – LÅNGFRISTIGA SKULDER

	2022-12-31	2021-12-31
Koncern		
Förfallotidpunkt, inom ett år från balansdagen	1 102 663	956 719
Förfallotidpunkt, 1-5 år från balansdagen	4 792 203	1 019 571
	5 894 866	1 976 290
Moderföretag		
Förfallotidpunkt, inom ett år från balansdagen	332 593	573 333
Förfallotidpunkt, 1-5 år från balansdagen	100 000	412 593
	432 593	985 926

NOT 14 – UPPLUPNA KOSTNADER OCH FÖRUTBETALDA INTÄKTER

	2022-12-31	2021-12-31
Koncern		
Upplupna semesterlöner och sociala avgifter	595 968	498 414
Upplupna löner och sociala avgifter	257 027	158 009
Övriga poster	542 916	347 882
	1 395 911	1 004 305
Moderföretag		
Upplupna semesterlöner och sociala avgifter	407 752	196 720
Upplupna löner och sociala avgifter	173 146	65 710
Övriga poster	88 048	0
	668 946	262 430

NOT 15 - STÄLLDA SÄKERHETER

	2022-12-31	2021-12-31
Koncern		
<i>Övriga skulder till kreditinstitut</i>		
Företagsinteckningar	3 500 000	1 936 000
Fastighetsinteckningar	5 390 000	-
Summa ställda säkerheter	8 890 000	1 936 000
Moderföretag		
<i>Övriga skulder till kreditinstitut</i>		
Företagsinteckningar	1 750 000	1 750 000
Summa ställda säkerheter	1 750 000	1 750 000

NOT 16 - ANTAL AKTIER OCH KVOTVÄRDE

	2022-12-31	2021-12-31
A-aktier		
Antal aktier	1 032 670	103 267
kvotvärde	0,039	0,39
B-aktier		
Antal aktier	36 162 860	2 610 731
kvotvärde	0,039	0,39

NOT 17 - DISPOSITION AV VINST ELLER FÖRLUST

Styrelsen föreslår att till förfogande stående vinstmedel:

Överkursfond	10 219 500
Balanserat resultat	7 472 024
Årets förlust	11 631 391
Summa	29 322 915


Disponeras så att:
i ny räkning överföres

Summa	29 322 915
--------------	-------------------


2023062621874

Underskrifter


Stockholm 2023-05-04



Jesper Yrwing
Ordförande



Johanna Bjurström
Styrelseledamot




Daniel Ehdin
Verkställande direktör




Erik Rosqvist
Styrelseledamot

Vår revisionsberättelse har lämnats den 4 maj 2023

Crowe Osborne AB



Joakim Linberg
Auktoriserad revisor



Crowe Osborne AB

Revisionsberättelse

Till bolagsstämman i Nosium AB (publ)

Org.nr 556519-7729

Rapport om årsredovisningen och koncernredovisningen

Uttalanden

Vi har utfört en revision av årsredovisningen och koncernredovisningen för Nosium AB (publ) för räkenskapsåret 2022.

Enligt vår uppfattning har årsredovisningen och koncernredovisningen upprättats i enlighet med årsredovisningslagen och ger en i alla väsentliga avseenden rättvisande bild av moderbolagets och koncernens finansiella ställning per den 2022-12-31 och av dessas finansiella resultat och kassaflöde för året enligt årsredovisningslagen. Förvaltningsberättelsen är förenlig med årsredovisningens och koncernredovisningens övriga delar.

Vi tillstyrker därför att bolagsstämman fastställer resultaträkningen och balansräkningen för moderbolaget och koncernen.

Grund för uttalanden

Vi har utfört revisionen enligt International Standards on Auditing (ISA) och god revisionssed i Sverige. Vårt ansvar enligt dessa standarder beskrivs närmare i avsnittet *Revisorns ansvar*. Vi är oberoende i förhållande till moderbolaget och koncernen enligt god revisorssed i Sverige och har i övrigt fullgjort vårt yrkesetiska ansvar enligt dessa krav.

Vi anser att de revisionsbevis vi har inhämtat är tillräckliga och ändamålsenliga som grund för våra uttalanden.

Styrelsens och verkställande direktörens ansvar

Det är styrelsen och verkställande direktören som har ansvaret för att årsredovisningen och koncernredovisningen upprättas och att de ger en rättvisande bild enligt årsredovisningslagen. Styrelsen och verkställande direktören ansvarar även för den interna kontroll som de bedömer är nödvändig för att upprätta en årsredovisning och koncernredovisning som inte innehåller några väsentliga felaktigheter, vare sig dessa beror på oegentligheter eller misstag.

Vid upprättandet av årsredovisningen och koncernredovisningen ansvarar styrelsen och verkställande direktören för bedömningen av bolagets och koncernens förmåga att fortsätta verksamheten. De upplyser, när så är tillämpligt, om förhållanden som kan påverka förmågan att fortsätta verksamheten och att använda antagandet om fortsatt drift. Antagandet om fortsatt drift tillämpas dock inte om styrelsen och verkställande direktören avser att likvidera bolaget, upphöra med verksamheten eller inte har något realistiskt alternativ till att göra något av detta.

Revisorns ansvar

Våra mål är att uppnå en rimlig grad av säkerhet om huruvida årsredovisningen och koncernredovisningen som helhet inte innehåller några väsentliga felaktigheter, vare sig dessa beror på oegentligheter eller misstag, och att lämna en revisionsberättelse som innehåller våra uttalanden. Rimlig säkerhet är en hög grad av säkerhet, men är ingen garanti för att en revision som utförs enligt ISA och god revisions sed i Sverige alltid kommer att upptäcka en väsentlig felaktighet om en sådan finns. Felaktigheter kan uppstå på grund av oegentligheter eller misstag och anses vara väsentliga om de enskilt eller tillsammans rimligen kan förväntas påverka de ekonomiska beslut som användare fattar med grund i årsredovisningen och koncernredovisningen.

Som del av en revision enligt ISA använder vi professionellt omdöme och har en professionellt skeptisk inställning under hela revisionen. Dessutom:

- identifierar och bedömer vi riskerna för väsentliga felaktigheter i årsredovisningen och koncernredovisningen, vare sig dessa beror på oegentligheter eller misstag, utformar och utför granskningsåtgärder bland annat utifrån dessa risker och inhämtar revisionsbevis som är tillräckliga och ändamålsenliga för att utgöra en grund för våra uttalanden. Risken för att inte upptäcka en väsentlig felaktighet till följd av oegentligheter är högre än för en väsentlig felaktighet som beror på misstag, eftersom oegentligheter kan innefatta agerande i maskopi, förfalskning, avsiktliga utelämnanden, felaktig information eller åsidosättande av intern kontroll.

- skaffar vi oss en förståelse av den del av bolagets interna kontroll som har betydelse för vår revision för att utforma granskningsåtgärder som är lämpliga med hänsyn till omständigheterna, men inte för att uttala oss om effektiviteten i den interna kontrollen.


- utvärderar vi lämpligheten i de redovisningsprinciper som används och rimligheten i styrelsens och verkställande direktörens uppskattningar i redovisningen och tillhörande upplysningar.

- drar vi en slutsats om lämpligheten i att styrelsen och verkställande direktören använder antagandet om fortsatt drift vid upprättandet av årsredovisningen och koncernredovisningen. Vi drar också en slutsats, med grund i de inhämtade revisionsbevisen, om huruvida det finns någon väsentlig osäkerhetsfaktor som avser sådana händelser eller förhållanden som kan leda till betydande tvivel om bolagets och koncernens förmåga att fortsätta verksamheten. Om vi drar slutsatsen att det finns en väsentlig osäkerhetsfaktor, måste vi i revisionsberättelsen fästa uppmärksamheten på upplysningarna i årsredovisningen och koncernredovisningen om den väsentliga osäkerhetsfaktorn eller, om sådana upplysningar är otillräckliga, modifiera uttalandet om årsredovisningen och koncernredovisningen. Våra slutsatser baseras på de revisionsbevis som inhämtas fram till datumet för revisionsberättelsen. Dock kan framtida händelser eller förhållanden göra att ett bolag och en koncern inte längre kan fortsätta verksamheten.

- utvärderar vi den övergripande presentationen, strukturen och innehållet i årsredovisningen och koncernredovisningen, däribland upplysningarna, och om årsredovisningen och koncernredovisningen återger de underliggande transaktionerna och händelserna på ett sätt som ger en rättvisande bild.

- inhämtar vi tillräckliga och ändamålsenliga revisionsbevis avseende den finansiella informationen för enheterna eller affärsaktiviteterna inom koncernen för att göra ett uttalande avseende koncernredovisningen. Vi ansvarar för styrning, övervakning och utförande av koncernrevisionen. Vi är ensamt ansvariga för våra uttalanden.

Vi måste informera styrelsen om bland annat revisionens planerade omfattning och inriktning samt tidpunkten för den. Vi måste också informera om betydelsefulla iakttagelser under revisionen, däribland de eventuella betydande brister i den interna kontrollen som vi identifierat.



Crowe Osborne AB

Rapport om andra krav enligt lagar och andra författningar

Uttalanden

Utöver vår revision av årsredovisningen och koncernredovisningen har vi även utfört en revision av styrelsens och verkställande direktörens förvaltning för Nosium AB (publ) för räkenskapsåret 2022 samt av förslaget till dispositioner beträffande bolagets vinst eller förlust.

Vi tillstyrker att bolagsstämman disponerar vinsten enligt förslaget i förvaltningsberättelsen och beviljar styrelsens ledamöter och verkställande direktören ansvarsfrihet för räkenskapsåret.

Grund för uttalanden

Vi har utfört revisionen enligt god revisionssed i Sverige. Vårt ansvar enligt denna beskrivs närmare i avsnittet Revisorns ansvar. Vi är oberoende i förhållande till moderbolaget och koncernen enligt god revisorssed i Sverige och har i övrigt fullgjort vårt yrkesetiska ansvar enligt dessa krav.

Vi anser att de revisionsbevis vi har inhämtat är tillräckliga och ändamålsenliga som grund för våra uttalanden.

Styrelsens och verkställande direktörens ansvar

Det är styrelsen som har ansvaret för förslaget till dispositioner beträffande bolagets vinst eller förlust. Vid förslag till utdelning innefattar detta bland annat en bedömning av om utdelningen är försvarlig med hänsyn till de krav som bolagets och koncernens verksamhetsart, omfattning och risker ställer på storleken av moderbolagets och koncernens egna kapital, konsolideringsbehov, likviditet och ställning i övrigt.

Styrelsen ansvarar för bolagets organisation och förvaltningen av bolagets angelägenheter. Detta innefattar bland annat att fortlöpande bedöma bolagets och koncernens ekonomiska situation och att tillse att bolagets organisation är utformad så att bokföringen, medelsförvaltningen och bolagets ekonomiska angelägenheter i övrigt kontrolleras på ett betryggande sätt. Verkställande direktören ska sköta den löpande förvaltningen enligt styrelsens riktlinjer och anvisningar och bland annat vidta de åtgärder som är nödvändiga för att bolagets bokföring ska fullgöras i överensstämmelse med lag och för att medelsförvaltningen ska skötas på ett betryggande sätt.

Revisorns ansvar

Vårt mål beträffande revisionen av förvaltningen, och därmed vårt uttalande om ansvarsfrihet, är att inhämta revisionsbevis för att med en rimlig grad av säkerhet kunna bedöma om någon styrelseledamot eller verkställande direktören i något väsentligt avseende:

- företagit någon åtgärd eller gjort sig skyldig till någon försummelse som kan föranleda ersättningsskyldighet mot bolaget, eller
- på något annat sätt handlat i strid med aktiebolagslagen, årsredovisningslagen eller bolagsordningen.

Vårt mål beträffande revisionen av förslaget till dispositioner av bolagets vinst eller förlust, och därmed vårt uttalande om detta, är att med rimlig grad av säkerhet bedöma om förslaget är förenligt med aktiebolagslagen.

Rimlig säkerhet är en hög grad av säkerhet, men ingen garanti för att en revision som utförs enligt god revisionssed i Sverige alltid kommer att upptäcka åtgärder eller försummelser som kan föranleda ersättningsskyldighet mot bolaget, eller att ett förslag till dispositioner av bolagets vinst eller förlust inte är förenligt med aktiebolagslagen.

Som en del av en revision enligt god revisionssed i Sverige använder vi professionellt omdöme och har en professionellt skeptisk inställning under hela revisionen. Granskningen av förvaltningen och förslaget till dispositioner av bolagets vinst eller förlust grundar sig främst på revisionen av räkenskaperna. Vilka tillkommande granskningsåtgärder som utförs baseras på vår professionella bedömning med utgångspunkt i risk och väsentlighet. Det innebär att vi fokuserar granskningen på sådana åtgärder, områden och förhållanden som är väsentliga för verksamheten och där avsteg och överträdelser skulle ha särskild betydelse för bolagets situation. Vi går igenom och prövar fattade beslut, beslutsunderlag, vidtagna åtgärder och andra förhållanden som är relevanta för vårt uttalande om ansvarsfrihet. Som underlag för vårt uttalande om styrelsens förslag till dispositioner beträffande bolagets vinst eller förlust har vi granskat om förslaget är förenligt med aktiebolagslagen.

Stockholm den 4 maj 2023

Crowe Osborne AB

Joakim Lindberg
Auktoriserad revisor

Fotokopians överensstämmelse
med originalet intygas:

NOSIUM

Organic & Sustainable Investments

NOSIUM AB (publ) | Artillerigatan 6 | SE-114 51 STOCKHOLM