

Årsredovisning för

# deCure Stockholm AB

556973-6977

Räkenskapsåret

**2024-01-01 - 2024-12-31**

Innehållsförteckning:

Sida

Förvaltningsberättelse	1
Resultaträkning	2
Balansräkning	3-4
Ställda säkerheter och ansvarsförbindelser	4
Noter	5
Underskrifter	5

## Förvaltningsberättelse

Styrelsen för deCure Stockholm AB, 556973-6977 får härmed avge årsredovisning för 2024.

### Verksamheten

#### Allmänt om verksamheten

Företaget registrerades år 2014 och bedriver sedan dess handel med kosmetikprodukter. Företaget har sitt säte i Stockholm.

#### Flerårsöversikt

	2024	2023	2022	Belopp i kr 2021
Nettoomsättning	73 733	147 556	458 248	541 772
Resultat efter finansiella poster	-63 143	-125 677	171 107	88 569
Soliditet, %	81	89	74	62

#### Förändringar i eget kapital

	Aktie- kapital	Reserv- fond	Balanserad vinst	Årets vinst
Vid årets början	50 100		258 374	-11 729
Omföring av föreg års vinst			-11 729	11 729
Årets resultat				-51 324
<b>Vid årets slut</b>	<b>50 100</b>		<b>246 645</b>	<b>-51 324</b>

Villkorlig återbetalningsskyldighet för aktieägartillskott uppgick till 0 kr (0 kr).

#### Resultatdisposition

	Belopp i kr
Styrelsen föreslår att till förfogande stående medel:	
balanserat resultat	246 644
årets resultat	-51 323
Totalt	195 321
disponeras för	
balanseras i ny räkning	195 321
Summa	195 321

Bolagets resultat och ställning framgår av efterföljande resultat- och balansräkningar med tilläggsupplysningar.

RS

## Resultaträkning

<i>Belopp i kr</i>	<i>Not</i>	<i>2024-01-01- 2024-12-31</i>	<i>2023-01-01- 2023-12-31</i>
<b>Rörelseintäkter, lagerförändring m.m.</b>			
Nettoomsättning		73 733	147 556
<b>Summa rörelseintäkter, lagerförändring m.m.</b>		<b>73 733</b>	<b>147 556</b>
<b>Rörelsekostnader</b>			
Råvaror och förnödenheter		-73	-125 934
Övriga externa kostnader		-123 896	-133 946
Personalkostnader		-535	-227
Av- och nedskrivningar av materiella och immateriella anläggningstillgångar		-12 558	-12 558
<b>Summa rörelsekostnader</b>		<b>-137 062</b>	<b>-272 665</b>
<b>Rörelseresultat</b>		<b>-63 329</b>	<b>-125 109</b>
<b>Finansiella poster</b>			
Övriga ränteintäkter och liknande resultatposter		798	77
Räntekostnader och liknande resultatposter		-612	-645
<b>Summa finansiella poster</b>		<b>186</b>	<b>-568</b>
<b>Resultat efter finansiella poster</b>		<b>-63 143</b>	<b>-125 677</b>
<b>Bokslutsdispositioner</b>			
Förändring av periodiseringsfonder		11 820	113 948
<b>Summa bokslutsdispositioner</b>		<b>11 820</b>	<b>113 948</b>
Resultat före skatt		-51 323	-11 729
<b>Skatter</b>			
<b>Årets resultat</b>		<b>-51 323</b>	<b>-11 729</b>

2025073104221

PS

## Balansräkning

<i>Belopp i kr</i>	<i>Not</i>	<i>2024-12-31</i>	<i>2023-12-31</i>
<b>TILLGÅNGAR</b>			
<b>Anläggningstillgångar</b>			
<i>Materiella anläggningstillgångar</i>			
Inventarier, verktyg och installationer		25 117	37 675
Summa materiella anläggningstillgångar		25 117	37 675
<b>Summa anläggningstillgångar</b>		25 117	37 675
<b>Omsättningstillgångar</b>			
<i>Kortfristiga fordringar</i>			
Kundfordringar		22 183	43 544
Övriga fordringar		128 912	155 145
Upparbetad men ej fakturerad intäkt		-	21 220
Förutbetalda kostnader och upplupna intäkter		8 063	10 079
Summa kortfristiga fordringar		159 158	229 988
<i>Kassa och bank</i>			
Kassa och bank		78 440	37 782
Redovisningsmedel		39 037	39 037
Summa kassa och bank		117 477	76 819
<b>Summa omsättningstillgångar</b>		276 635	306 807
<b>SUMMA TILLGÅNGAR</b>		301 752	344 482

2025073104222

05

## Balansräkning

Belopp i kr	Not	2024-12-31	2023-12-31
<b>EGET KAPITAL OCH SKULDER</b>			
<i>Eget kapital</i>			
<i>Bundet eget kapital</i>			
Aktiekapital (0 aktier)		50 100	50 100
Summa bundet eget kapital		50 100	50 100
<i>Fritt eget kapital</i>			
Balanserat resultat		246 644	258 374
Årets resultat		-51 323	-11 729
Summa fritt eget kapital		195 321	246 645
<b>Summa eget kapital</b>		<b>245 421</b>	<b>296 745</b>
<i>Obeskattade reserver</i>			
Periodiseringsfonder		-	11 820
Summa obeskattade reserver		-	11 820
<i>Långfristiga skulder</i>			
Övriga skulder		56 331	8 220
Summa långfristiga skulder		56 331	8 220
<i>Kortfristiga skulder</i>			
Skatteskulder		-	27 698
Upplupna kostnader och förutbetalda intäkter		-	-1
Summa kortfristiga skulder		-	27 697
<b>SUMMA EGET KAPITAL OCH SKULDER</b>		<b>301 752</b>	<b>344 482</b>

## Ställda säkerheter och ansvarsförbindelser

### Ställda säkerheter

	2024-12-31	2023-12-31
<i>Panter och därmed jämförliga säkerheter som har ställts för egna skulder och avsättningar</i>		
Övriga ställda panter och därmed jämförliga säkerheter		
Summa ställda säkerheter	Inga	Inga

### Ansvarsförbindelser

Summa ansvarsförbindelser	Inga	Inga
---------------------------	------	------

PS

2025073104223



## Noter

### Not 1 Redovisningsprinciper

Årsredovisningen är upprättad i enlighet med årsredovisningslagen och BFNAR 2016:10  
Årsredovisning i mindre aktieföretag.

## Underskrifter

Stockholm den 23 juni 2025





Peter J Ternström  
Styrelseledamot

## Fastställelseintyg

Undertecknad styrelseledamot i deCure Stockholm AB intygar härmed dels att denna kopia av  
årsredovisningen överensstämmer med originalet, dels att resultat- och balansräkningen fastställts på  
årsstämma 23 juni 2025. Stämman beslöt också att godkänna styrelsens förslag till resultatdisposition.

Stockholm den 23 juni 2025



Peter J Ternström