

International Masters Publishers Holding AB


556808-1615

ank=20250702;2025070414118

Undertecknad styrelseledamot i International Masters Publishers Holding AB intygar härmed, dels att denna kopia av årsredovisningen överensstämmer med originalet, dels att resultat- och balansräkningen fastställs på ordinarie årsstämma 2025-05-19.

Årsstämman beslutade att godkänna styrelsens förslag till disposition av resultatet.

Malmö 2025-05-19



.....
Martin Tönnesson

International Masters Publishers Holding AB
Org nr 556808-1615

Årsredovisning och koncernredovisning för räkenskapsåret
2023-09-01 - 2024-12-31

Styrelsen och verkställande direktören avger följande årsredovisning och koncernredovisning.

Innehåll	Sida
- förvaltningsberättelse	2
- koncernresultaträkning	8
- koncernbalansräkning	9
- koncernens förändringar i eget kapital	11
- kassaflödesanalys för koncernen	12
- moderbolagets resultaträkning	13
- moderbolagets balansräkning	14
- moderbolagets förändringar i eget kapital	15
- kassaflödesanalys för moderbolaget	16
- noter, gemensamma för moderbolag och koncern	17

Om inte annat särskilt anges, redovisas alla belopp i tusental kronor. Uppgifter inom parentes avser föregående år.

Styrelsen har överensstämmande
 förklarats och intygats:

K. Andeewantz
 0730-684255

Förvaltningsberättelse

Årsredovisning och koncernredovisning

Styrelsen och verkställande direktören för International Masters Publishers Holding AB (IMP Holding AB) avger härmed följande årsredovisning och koncernredovisning för perioden 2023-09-01 - 2024-12-31.

Information om verksamheten

IMP Holding AB är moderbolag i IMP AB koncernen (IMP koncernen), med säte i Malmö. IMP koncernens huvudkontor är i Malmö, Sverige, där koncernen bildades 1972.

IMP AB är moderbolag till Cydonia Development koncernen via dotterbolaget Cydonia Development AB samt bolag inom IMP:s tidigare förlagsverksamhet.

Cydonia Development koncernens verksamhet bedrivs via de helägda dotterbolagen NE Nationalencyklopedin AB (NE), Postpac AB, Fyrklövern AB och Stabenfeldt AB, samt i förekommande fall deras respektive dotterbolag.

NE utvecklar pedagogiska läromedel med modern, skalbar molnbaserad teknik, och innehållet är framtaget av ledande pedagoger och innehållsutvecklare. NE:s affärsmodell är en prenumerations- (SaaS) modell för kunder, (skolor, kommuner och regioner). Sammantaget erbjuder NE miljontals elever på sina marknader möjligheten att utveckla sina färdigheter för att vara rustade för framtiden. NE:s mål är att vara det självklara valet för lärande.

Postpac AB är ett expansivt tredjepartslogistikföretag (3PL) inriktat på e-handelskunder.

Fyrklövern AB bedriver försäljning inom porslin, glas och inredning i Sverige, Danmark, Finland, Norge, Tyskland samt i mindre utsträckning i andra europeiska marknader. Fyrklöverns unika och högkvalitativa produkter utvecklas internt i samråd med kända designers och branschens ledande tillverkare.

Stabenfeldt är verksamt inom digitala lösningar för bokutgivning och prenumerationsstjänster genom bokappen Boksy i Sverige samt i den Adriatiska regionen och har en egenutvecklad digital publishingplattform.

Stabenfeldt AB
Sveväg 10
222 22 Malmö
Sverige
0402 22 22 22
www.stabenfeldt.se



Flerårsjämförelse

		<u>2023/24</u>	<u>2022/23</u>	<u>2019/20</u>	<u>2018/19</u>	<u>2017/18</u>
Nettoomsättning	tkr	619 581	516 376	533 916	563 645	517 615
Resultat efter finansiella poster	tkr	-110 423	-53 569	-15 863	7 535	-64 162
Balansomslutning	tkr	336 954	442 873	502 088	510 384	551 892
Soliditet	%	neg	neg	6,4	7,3	5,3
Avkastning på totalt kapital	%	neg	neg	neg	1,9	neg
Avkastning på eget kapital	%	neg	neg	neg	22,6	neg
Antal anställda	st	271	311	365	391	394

Nyckeltalsdefinitioner framgår av not 1.

Väsentliga händelser under räkenskapsåret


IMP koncernen har en minskning i sitt resultat jämfört med det föregående året.

Främsta orsaken är de utmaningar som NE haft på den amerikanska marknaden. NE har de senaste åren investerat i att ta sig in på den brittiska och amerikanska marknaden vilket har varit utmanande och där har man inte lyckats nå uppsatta mål. Det har därför resulterat i beslutet att avveckla den amerikanska verksamheten men samtidigt stanna kvar på den brittiska marknaden där man fortsatt ser möjligheter framåt. USA har belastat årets resultat negativt med totalt 71 307 TSEK, varav 31 317 TSEK avser nedskrivning av immateriella tillgångar.

NE har framgångsrikt satsat på tryckta läromedelsböcker, vilket har bidragit till att upprätthålla intäkterna på den svenska marknaden trots en utmanande marknadssituation och politiska motvindar mot digitala tjänster i skolan. Samtidigt bedöms det finnas goda möjligheter till fortsatt tillväxt genom att erbjuda prisvärda och högkvalitativa läromedel. Ambitionen är att ge lärare och elever friheten att välja format, samtidigt som de kan dra nytta av de tekniska funktioner och stödet som det digitala formatet medför. Den ökande efterfrågan på innovativa lösningar, inklusive AI-assisterat lärandestöd stärker ytterligare NE:s position på marknaden. Genom att integrera AI-teknologi i erbjudandena skapas nya möjligheter att förbättra lärandeupplevelsen och effektivisera utbildningsprocesserna.

Det ökade fokuset på och behovet av faktagranskat innehåll i faktatjänster stärker relevansen för NE som varumärke samt för produkten i sig.

Den tyska verksamheten fortsätter att öka sitt årliga ARR genom ett starkt erbjudande riktat till skolor, bibliotek och kommuner. Verksamheten i Österrike har avslutats. De olika marknaderna befinner sig i varierande utvecklingsfaser, vilket gör att arbetet med att stärka synergier inom teknik och produktutveckling fortskrider.

2025-05-19
12:28:18 UTC


Under året har Postpac framgångsrikt driftsatt ett nybyggt e-handelslager i Skurup, vilket inneburit effektiv automation och stärkt kapacitet samt skapat en stabil plattform för fortsatt expansion. Postpac erbjuder nu ett välfungerande och hållbart e-handelslager i södra Sverige, redo att hantera nya volymer och kunder.

Lönsamheten under detta omstruktureringsår var lägre än tidigare, främst till följd av flyttkostnader och dubbla hyror, vilket innebar en extraordinär engångskostnad och tillfälligt påverkade resultatet negativt.

Fyrklövern har under året fortsatt sin förändringsresa med resultatet att företaget idag helt och fullt kan betraktas som ett modernt e-handelsföretag med betydande tillväxtpotentialer i Norden men också internationellt.

Det utmanande marknadsläget för sällanköpsvaror har påverkat resultatet negativt. Samtidigt har satsningar på digital marknadsföring, CRM, ett nytt ERP-system och lanseringen av betalningslösningen FyrklövernPay bidragit till förbättrad effektivitet och konkurrenskraft. Dessa initiativ skapar goda förutsättningar för framtida tillväxt, särskilt på den tyska marknaden.

Avvecklingen av Stabenfeldts boxprenumerationstjänster i Sverige, Norge och Finland har påverkat resultatet negativt. Samtidigt har lanseringen av bokappen Boksy i den Adriatiska regionen samt vidareutvecklingen av den digitala publishingplattformen med AI-funktionalitet för ljudböcker och e-böcker skapat nya möjligheter för tillväxt framöver.

Sammanfattningsvis visar Cydonia koncernen både utmaningar och positiva framsteg, med flera pågående initiativ som förväntas stärka positionen på både befintliga och nya marknader.

Företagets räkenskapsår har detta år förlängts till 16 månader för att möjliggöra kalenderår som räkenskapsår framledes.

För Cydonias överensstämmelse
med denna rapportering



Resultat och ställning

Koncernen

Koncernen redovisar rörelseintäkter uppgående till 667 138 (587 343). Årets resultat efter finansiella poster uppgår till -110 423 (-53 596) och årets resultat uppgår till -111 565 (-88 019).


På balansdagen uppgick koncernens likvida medel till 43 555 (18 513).

Beskattat eget kapital uppgick på balansdagen till -169 911 (-51 811).

Moderbolaget

Bolaget redovisar rörelseintäkter uppgående till 0 (0). Årets resultat uppgår till -42 (-99).

Bolagets likvida medel uppgick till 0 (0) per bokslutsdagen. Beskattat eget kapital uppgick på balansdagen till 174 282 (174 323).

International Masters Publishers Holding AB
556808-1615


Förväntad framtida utveckling och väsentliga riskfaktorer

Framtida utveckling

NE kommer fortsatt att göra stora investeringar i att med hjälp av modern teknik utveckla relevanta och kvalitativa läromedel och faktatjänster till elever och lärare i skolor, kommuner och regioner.

Fokus kommer att vara i Europa där vi de kommande åren ser stora möjligheter till tillväxt inom de marknader där NE:s bolag idag är verksamma. Med lyhördhet för de behov som uttrycks från våra marknader kommer vi fortsätta att utveckla marknadens bästa läromedel och faktatjänster. NE fortsätter sträva efter att skapa en likvärdig och modern skola för alla elever. En skola där vi tillgodoser lärares och elevers behov av marknadens bästa, mest trovärdiga och relevanta läromedel och faktatjänster.

Med en framgångsrikt driftsatt logistikanläggning och en stark plattform i Skurup ser Postpac goda möjligheter för fortsatt tillväxt och expansion. Fokus framöver kommer att ligga på att ytterligare optimera effektiviteten och utöka kundbasen för att stärka lönsamheten och möta den ökande efterfrågan på hållbara och effektiva logistiklösningar.

Fyrklövern har genom en moderniserad e-handelsplattform, förbättrad systeminfrastruktur och lanseringen av betalningslösningen FyrklövernPay skapat en stark grund för framtiden. Framöver kommer fokus att ligga på att ytterligare stärka den digitala närvaron och utnyttja tillväxtpotentialen på både nordiska och internationella marknader, med särskilt fokus på Tyskland. Målet är fortsatt att utveckla Fyrklövern som ett framgångsrikt varumärke inom framförallt dukning och servering med stora tillväxtpotentialer både i Norden och internationellt.

För Stabenfeldt ligger fokus framåt på att fortsätta utvecklingen av dels Boksy i den Adriatiska regionen samt att identifiera fler internationella B2B-partnerskap för den egenutvecklade digitala publishingplattformen.

Risker och osäkerhetsfaktorer

Risker som IMP koncernen står inför är, förutom rådande marknadsläget, ändrade marknadsförutsättningar och valutarisker, som främst är relaterad till valutautvecklingen av NOK, EURO, PLN, GBP och USD, samt finansierings- och likviditetsrisk som hanteras främst genom regelbunden likviditetsplanering och prognostisering.

International Masters Publishers Holding AB
556808-1615



Förslag till vinstdisposition

Till årsstämmans förfogande står följande vinstmedel (SEK):

Överkursfond	74 918 153
Balanserade vinstmedel	98 405 530
Årets resultat	-41 542
	<hr/>
	kronor <u>173 282 141</u>

Styrelsen föreslår att vinstmedlen, 173 282 141 kr överförs i ny räkning.

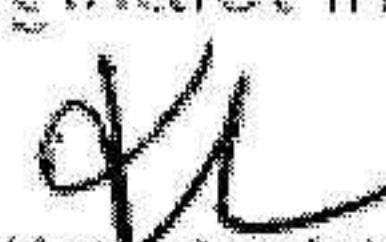
Fotokopians överensstämmelse
med originalet intygas:



ank=20250702;20250704;4087

Koncernresultaträkning	Not	2023-09-01 -2024-12-31	2022-09-01 -2023-08-31
Nettoomsättning	3	619 581	516 376
Aktiverat arbete för egen räkning		9 019	12 865
Övriga rörelseintäkter	4	38 538	58 102
		<u>667 138</u>	<u>587 343</u>
Handelsvaror		-44 649	-74 425
Övriga externa kostnader	5, 6	-340 346	-278 089
Personalkostnader	7	-301 908	-246 515
Av-och nedskrivningar	8, 9	-72 499	-27 622
Övriga rörelsekostnader		-5 119	-1 418
		<u>-764 521</u>	<u>-628 069</u>
Summa rörelsens kostnader		-764 521	-628 069
Rörelseresultat		-97 383	-40 726
<u>Resultat från finansiella poster</u>			
Ränteintäkter och liknande resultatposter	10	4 895	2 510
Räntekostnader och liknande resultatposter	11	-17 935	-15 353
		<u>-110 423</u>	<u>-53 569</u>
Resultat efter finansiella poster		-110 423	-53 569
Skatt på årets resultat	12, 13	-1 142	-34 450
		<u>-111 565</u>	<u>-88 019</u>
Årets resultat		-111 565	-88 019
Resultat hänförligt till:			
Moderföretagets ägare		-111 592	-87 962
Minoritetsintresse		27	-57

I fotokopians överensstämmelse
med originalet intygas.



Koncernbalansräkning	Not	2024-12-31	2023-08-31
Tillgångar			
Anläggningstillgångar			
Immateriella anläggningstillgångar			
Goodwill	8	2 391	5 673
Balanserade utgifter för utvecklingsarbeten	8	89 815	115 405
Övriga immateriella anläggningstillgångar	8	7 270	9 971
		<u>99 476</u>	<u>131 049</u>
Materiella anläggningstillgångar	9		
Förbättringsutgift på annans fastighet		82	171
Maskiner och andra tekniska anläggningar		17 041	5 249
Inventarier, verktyg & installationer		5 262	5 491
		<u>22 385</u>	<u>10 911</u>
Finansiella anläggningstillgångar			
Andra långfristiga värdepappersinnehav	14	30	30
Uppskjutna skattefordringar	13	398	1 313
		<u>428</u>	<u>1 343</u>
Summa anläggningstillgångar		<u>122 289</u>	<u>143 303</u>
Omsättningstillgångar			
Varulager m m			
Färdiga varor och handelsvaror		16 870	40 249
Kortfristiga fordringar			
Kundfordringar	15	127 045	221 365
Skattefordringar		1 894	2 306
Övriga fordringar		8 118	6 002
Förutbetalda kostnader och upplupna intäkter	16	17 183	11 135
		<u>154 240</u>	<u>240 808</u>
Kassa och bank	17	<u>43 555</u>	<u>18 513</u>
Summa omsättningstillgångar		<u>214 665</u>	<u>299 570</u>
Summa tillgångar		<u>336 954</u>	<u>442 873</u>

Övergripens överensstämmelse
med originalen intygas:

ank=20250702;2025070414089

Koncernbalansräkning	Not	2024-12-31	2023-08-31
Eget kapital och skulder			
Eget kapital			
Bundet eget kapital			
Aktiekapital	18	1 000	9 553
Annat eget kapital inklusive årets resultat		-170 911	-62 447
Minoritetssintresse		0	1 083
Summa eget kapital		-169 911	-51 811
Avsättningar			
Uppskjutna skatteskulder	13	268	283
Summa avsättningar		268	283
Övriga långfristiga skulder	19	13 844	3 566
Summa långfristiga skulder		13 844	3 566
Kortfristiga skulder			
Checkkredit	21	0	1 281
Leverantörsskulder		26 791	32 386
Skatteskulder		187	449
Övriga skulder	22	296 963	303 499
Upplupna kostnader och förutbetalda intäkter	23	168 812	153 220
Övriga kortfristiga skulder		492 753	490 835
Summa eget kapital och skulder		336 954	442 873


Handwritten signature and text at the bottom of the page.

Koncernens förändringar i eget kapital

	<u>Aktie- kapital</u>	<u>Ack valutakursdiff</u>	<u>Minoritets- intresse</u>	<u>Balanserade vinster mm</u>	<u>Summa eget kapital</u>
Eget kapital 2022-08-31	9 553	10 295	1 093	11 356	32 297
Årets resultat	0	0	-57	-87 962	-88 019
Omräkningsdifferenser	<u>0</u>	<u>3 864</u>	<u>47</u>	<u>0</u>	<u>3 911</u>
Eget kapital 2023-08-31	9 553	14 159	1 083	-76 606	-51 811
Årets resultat	0	0	27	-111 592	-111 565
Minskning av aktiekapital	-8 553	0	0	8 553	0
Återköp av minoritet	0	0	-1 110	-4 129	-5 239
Omräkningsdifferenser	<u>0</u>	<u>-1 296</u>	<u>0</u>	<u>0</u>	<u>-1 296</u>
Eget kapital 2024-12-31	1 000	12 863	0	-183 774	-169 911

ank=20250702;2025070414090

Koncernens överensstämning
med originalet intygas:



Kassaflödesanalys för koncernen

Not

2023-09-01
-2024-12-31

2022-09-01
-2023-08-31

Den löpande verksamheten

Rörelseresultat före finansiella poster

-97 383

-40 726

Justering för poster som inte ingår i
kassaflödet, mm

8, 9, 25

73 069

27 606

Erhållen ränta

10

3 451

2 510

Erlagd ränta

11

-17 935

-10 820

Betald/erhållen inkomstskatt

-77

-1 312

-38 875

-22 742

Ökning/minskning varulager

23 379

19 482

Ökning/minskning övriga kortfristiga
rörelsefordringar

86 157

28 797

Ökning/minskning övriga kortfristiga
rörelseskulder

-12 040

15 641

Kassaflöde från den löpande verksamheten

58 621

41 178

Investeringsverksamheten

Investeringar i immateriella anläggningstillgångar

-33 054

-44 252

Investeringar i materiella anläggningstillgångar

-20 192

-6 007

Kassaflöde från investeringsverksamheten

-53 246

-50 259

Finansieringsverksamheten

Ökning/minskning långfristiga skulder

10 278

2 016

Ökning/minskning av checkkrediten

-1 281

-1 089

Ökning/minskning av övriga skulder

15 500

9 000

Förvärv från minoritet

-5 239

0

Kassaflöde från finansieringsverksamheten

19 258

9 927

Årets kassaflöde

24 633

846

Likvida medel vid årets början

18 513

17 569

Kursdifferenser i likvida medel

409

98

Likvida medel vid årets slut

43 555

18 513

Handskrivna anteckningar och signatur.

ank=20250702;2025070414092


Moderbolagets resultaträkning	Not	2023-09-01 -2024-12-31	2022-09-01 -2023-08-31
Rörelsens kostnader			
Övriga externa kostnader		-43	-32
Summa rörelsens kostnader		-43	-32
Rörelseresultat		-43	-32
Resultat från finansiella poster			
Resultat från andelar i koncernföretag	26	-1	-50
Ränteintäkter och liknande resultatposter	10	3	0
Räntekostnader och liknande resultatposter	11	-1	-17
Summa resultat från finansiella poster		1	-67
Resultat efter finansiella poster		-42	-99
Skatt på årets resultat	12, 13	0	0
Årets förlust		<u>-42</u>	<u>-99</u>

Fotokopians överensstämmelse
(med originalet intygas)



ank=20250702;2025070414093

Moderbolagets balansräkning	Not	2024-12-31	2023-08-31
Tillgångar			
Anläggningstillgångar			
Finansiella anläggningstillgångar			
Andelar i koncernföretag	27	400 059	400 060
Summa anläggningstillgångar		<u>400 059</u>	<u>400 060</u>
Omsättningstillgångar			
<u>Kassa och bank</u>			
Kassa och Bank		0	3
Summa omsättningstillgångar		<u>0</u>	<u>3</u>
Summa tillgångar		<u>400 059</u>	<u>400 063</u>
Eget kapital och skulder			
Eget kapital			
<u>Bundet eget kapital</u>			
Aktiekapital	18	1 000	9 553
		<u>1 000</u>	<u>9 553</u>
<u>Fritt eget kapital</u>			
Överkursfond	20	74 918	74 918
Balanserat resultat		98 406	89 951
Årets resultat		-42	-99
		<u>173 282</u>	<u>164 770</u>
Summa eget kapital		<u>174 282</u>	<u>174 323</u>
Kortfristiga skulder			
Skulder till koncernföretag		225 738	225 709
Upplupna kostnader och förutbetalda intäkter	23	39	31
		<u>225 777</u>	<u>225 740</u>
Summa eget kapital och skulder		<u>400 059</u>	<u>400 063</u>


 International Masters Publishers Holding AB
 556808-1615

Moderbolagets förändringar i eget kapital

	<u>Aktie- kapital</u>	<u>Överkurs fond</u>	<u>Balanserade vinstmedel</u>	<u>Årets resultat</u>	<u>Summa eget kapital</u>
Eget kapital 2022-08-31	9 553	74 918	90 039	-87	174 423
Resultatdisposition enligt årstämma: Balanseras i ny räkning	0	0	-87	87	0
Justering	0	0	-1	0	-1
Årets resultat	<u>0</u>	<u>0</u>	<u>0</u>	<u>-99</u>	<u>-99</u>
Eget kapital 2023-08-31	9 553	74 918	89 951	-99	174 323
Resultatdisposition enligt årstämma: Balanseras i ny räkning	0	0	-99	99	0
Minskning av aktiekapital	-8 553	0	8 553	0	0
Justering	0	0	1	0	1
Årets resultat	<u>0</u>	<u>0</u>	<u>0</u>	<u>-42</u>	<u>-42</u>
Eget kapital 2024-12-31	1 000	74 918	98 406	-42	174 282

Fotokopians överensstämning
med originala intygas:



Kassaflödesanalys för moderbolaget

Not

2023-09-01
-2024-12-31

2022-09-01
-2023-08-31

Den löpande verksamheten

Rörelseresultat före finansiella poster

-43

-32

Justering för poster som inte ingår i kassaflödet, mm

25

2

-17

-41

-49

Ökning/minskning övriga kortfristiga fordringar

30

44

Ökning/minskning övriga kortfristiga skulder

8

4

Kassaflöde från den löpande verksamheten

-3

-1

Årets kassaflöde

-3

-1

Likvida medel vid årets början

3

4

Likvida medel vid årets slut

0

3

Införskriftens överensstämmelse
med originalet intygas.



Noter, gemensamma för moderbolag och koncern

Not 1 Redovisnings- och värderingsprinciper

Årsredovisningen och koncernredovisningen har upprättats enligt årsredovisningslagen och Bokföringsnämndens allmänna råd BFNAR 2012:1 Års- och koncernredovisning (K3). Redovisningsprinciperna är oförändrade i jämförelse med föregående år.

Koncernredovisning

I koncernredovisningen ingår dotterföretag där moderbolaget direkt eller indirekt innehar mer än 50 % av rösterna. Koncernens bokslut är upprättat enligt förvärvsmetoden, vilket innebär att dotterbolagens egna kapital vid förvärvet, fastställt som skillnaden mellan tillgångarnas och skuldernas verkliga värden, elimineras i sin helhet. I koncernens egna kapital ingår härigenom endast den del av dotterbolagens egna kapital som tillkommit efter förvärvet. Under året förvärvade bolag inkluderas i koncernredovisningen med belopp avseende tiden efter förvärvet.

Vid förvärv från närstående, där prissättningen inte har varit marknadsmässig, redovisas de övertagna tillgångarna och skulderna till de bokförda värdena i det överlåtande bolaget. Skillnaden mellan det betalda priset och det bokförda värdet på nettotillgångarna i det förvärvade bolaget, redovisas över eget kapital.

Koncernens samtliga utländska dotterbolag klassificeras som självständiga dotterbolag, varför dagskursmetoden tillämpas för omräkning av deras bokslut. Detta innebär att de utländska dotterbolagens tillgångar och skulder omräknas till balansdagens kurs. Samtliga poster i resultaträkningarna omräknas till årets genomsnittskurs. Omräkningsdifferenser förs direkt till koncernens egna kapital. Internvinster inom koncernen elimineras i sin helhet.

Utländska valutor

Fordringar och skulder i utländsk valuta värderas till balansdagens kurs. Kursdifferenser på finansiella fordringar och skulder inkluderas i de finansiella posterna. Kursdifferenser som uppstår vid omräkning av utländska dotterbolag bokas mot eget kapital. Kursdifferenser på kundfordringar och leverantörsskulder inkluderas i rörelsekapitalet.

Intäkter

Försäljning av varor redovisas vid leverans av produkter till kunden, i enlighet med försäljningsvillkoren. Försäljningen redovisas efter avdrag för moms och rabatter samt returerna och kundförluster. I koncernredovisningen elimineras koncernintern försäljning.


Övriga rörelseintäkter består av intäkter från försäljning av varor på kredit samt kursvinster av rörelsekaraktär.

Övriga intäkter som intjänats intäktsredovisas enligt följande:

Royalty och liknande: i enlighet med den aktuella överenskommelsens ekonomiska innebörd.

Ränteintäkter: i enlighet med effektiv avkastning.

Erhållen utdelning: när rätten att erhålla utdelning bedöms som säker.



Definition av handelsvaror

I posten handelsvaror redovisas kostnad sålda varor, kampanj-, responder -, utvecklings- och fullfillment kostnader.

Definition på nyckeltalsberäkningar

Soliditeten beräknas som eget kapital dividerat med balansomslutningen.

Avkastning på eget kapital beräknas på resultat efter finansiella poster dividerat med genomsnittligt eget kapital.

Avkastning på totala kapitalet beräknas på resultat efter finansiella poster plus finansiella intäkter dividerat med balansomslutning.

Skatter

Redovisade inkomstskatter innefattar skatt som skall betalas eller erhållas avseende aktuellt år, samt justeringar avseende tidigare års aktuella skatt. Skatteskulder/-fordringar värderas till vad som enligt företagets bedömning skall erläggas eller erhållas från skatteverket. Bedömningen görs enligt de skatteregler och skattesatser som är beslutade eller som är aviserade och med stor säkerhet kommer att fastställas.

Uppskjuten skattefordran avseende underskottsavdrag eller andra framtida skattemässiga avdrag redovisas i den utsträckning det är sannolikt att avdragen kan utnyttjas.

Anläggningstillgångar

Materiella anläggningstillgångar

Materiella anläggningstillgångar redovisas till anskaffningsvärde minskat med avskrivningar. Utgifter för förbättringar av tillgångars prestanda, utöver ursprunglig nivå, ökar tillgångens redovisade värde. Utgifter för reparation och underhåll redovisas som kostnader.


Linjär avskrivningsmetod används för samtliga typer av materiella tillgångar. Följande avskrivningstider tillämpas:

Maskiner och andra tekniska anläggningar	5 år
Inventarier, verktyg och installationer	5 år

Immateriella anläggningstillgångar

Programvaror

Direkta kostnader för utveckling eller underhåll av programvara kapitaliseras och skrivs av linjärt över tillgångens bedömda nyttjandeperiod eller 3 år. Det är enbart de tillgångar som har troliga ekonomiska fördelar som efter ett år överstiger kostnaden som aktiveras. Övriga utgifter för utveckling eller underhåll av programvara kostnadsförs direkt.

Erhålls överensstämmelse
med originalet. 

Goodwill

Goodwill skrivs av linjärt över den beräknande nyttjandetiden. Goodwill som uppkommit på större strategiska förvärv som koncernen gjort för att utvidga sitt produktsortiment och därmed stärka sin position, skrivs av på 10 år.

Aktiverade utvecklingskostnader

Aktiverade utvecklingskostnader skrivs linjärt över den bedömda nyttjandetiden. Aktiveringsmodellen tillämpas för internt upparbetade immateriella tillgångar. Avskrivningstiden uppgår till mellan fem och tio år, beroende på dess uppskattade ekonomiska livslängd. Avskrivningarna påbörjas när tillgångarna tas i bruk. Per varje balansdag ska bedömning göras om det finns indikation på att den immateriella anläggningstillgångens värde är lägre än dess redovisade värde.

Nedskrivning

Det görs årligen en bedömning av tillgångarnas redovisade värde för att bestämma om en nedskrivning behövs eller ej.

Leasingavtal

Leasingavtal redovisas som finansiella eller operationella. I finansiella leasingavtal skrivs tillgången av linjärt över den bedömda nyttjandeperioden. I operationella leasingavtal redovisas betalningar som kostnad linjärt över leasingperioden.

Fordringar

Kundfordringar redovisas netto efter avsättning för förväntade kundförluster och returerna. Kundfordringar är fordringar hänförliga till försäljning av varor och tjänster, direkt eller indirekt, och redovisas i sin helhet som omsättningstillgång oavsett löptid.

Övriga fordringar upptas till det belopp som efter individuell prövning beräknas bli betalt.

Varulager

Varulagret värderas, med tillämpning av först-in först-ut principen, till det lägsta av anskaffningsvärdet och nettoförsäljningsvärdet. Avsättning för individuellt bedömd inkurans har skett. Inkuranta varor och varor med låg omsättningshastighet skrivs ner till förväntat nettoförsäljningsvärde, som är förväntat marknadspris minus försäljningsomkostnader.

Avsättningar

Avsättningar redovisas när koncernen har en legal eller informell förpliktelse till följd av inträffade händelser, där det är mer sannolikt att ett utflöde av resurser krävs för att reglera åtagandet än att så inte sker, och beloppet har kunnat beräknas på ett tillförlitligt sätt.

Fotokopians överensstämmelse
med originalet intygas:



Bokslutsdispositioner

Förändringar av obeskattade reserver redovisas som bokslutsdispositioner i resultaträkningen.
Koncernbidrag redovisas som bokslutsdispositioner.

Not 2 Uppskattningar och bedömningar

Koncernen gör uppskattningar och bedömningar om framtiden. De uppskattningar för redovisningsändamål som blir följden av dessa kommer, definitionsmässigt, sällan att motsvara det verkliga resultatet. De uppskattningar och antaganden som innebär en betydande risk för justeringar i redovisade värden för tillgångar och skulder under nästkommande år behandlas huvudsakligen nedan:

Goodwill

Vid bedömning av värdet på goodwillen utgår man från bolagets budgetar och antaganden om framtiden.

Osäkra kundfordringar

Koncernen redovisar väsentliga kundfordringar. I bokslutet görs reserveringar för osäkra kundfordringar baserat på bl a historiskt utfall och bedömning om framtiden.

Aktivering av utvecklingskostnader

Vid bedömning av värdet på aktiverade utvecklingskostnader utgår man från bedömning av framtiden med hänsyn till interna och externa faktorer och risker.

Förklaringens överensstämmelse
med originalet uttrycks:



Not 3 Nettoomsättningens fördelning på verksamhetsgrenar och geografiska marknader

Koncernen
2023-09-01 2022-09-01
-2024-12-31 -2023-08-31

Nettoomsättningen fördelar sig på geografiska marknader enligt följande:

Nordic	575 481	462 141
Europa exkl. Nordic	43 605	53 862
Asien	439	365
Amerika	56	8
Summa	<u>619 581</u>	<u>516 376</u>

Not 4 Övriga rörelseintäkter

Koncernen
2023-09-01 2022-09-01
-2024-12-31 -2023-08-31

Kreditintäkter	36 576	42 700
Valutakursvinster	298	14 006
Konsulttjänster	128	0
Diverse stöd	76	1 219
Hyra	429	51
Försäljning av inventarier	542	0
Övriga poster	489	126
Summa	<u>38 538</u>	<u>58 102</u>

Fotokopierade övriga stämman
med originalet i ryggen.



Not 5 Ersättning till revisorerna

	Koncernen		Moderbolaget	
	2023-09-01 -2024-12-31	2022-09-01 -2023-08-31	2023-09-01 -2024-12-31	2022-09-01 -2023-08-31
<u>PwC</u>				
Revisionsuppdraget	1 766	1 416	39	31
Skatterådgivning	87	29	0	0
Övriga tjänster	571	1 693	0	0
Summa	<u>2 424</u>	<u>3 138</u>	<u>39</u>	<u>31</u>
<u>Övriga revisorer</u>				
Revisionsuppdraget	146	79	0	0
Summa	<u>146</u>	<u>79</u>	<u>0</u>	<u>0</u>

Not 6 Operationella leasingavtal

	Koncernen	
	2023-09-01 -2024-12-31	2022-09-01 -2023-08-31
Framtida minimileaseavgifter, som ska erläggas avseende icke uppsägningsbara leasingavtal:		
Förfaller till betalning inom ett år	34 459	38 665
Förfaller till betalning senare än ett men inom 5 år	109 676	100 818
Förfaller till betalning senare än fem år	124 244	158 128
	<u>268 379</u>	<u>297 611</u>
Under perioden kostnadsförda leasingavgifter	55 254	33 735

För att möta efterfrågan på den växande 3PL marknaden har Postpac AB färdigställt ett nytt modernt e-handellager i Skurup som utrustats med automation. Operationell leasing är hänförlig till främst Postpacs hyresavtal.

Fotokopians överensstämmelse
med originalet intygas

Not 7 Medelantal anställda, löner, andra ersättningar och sociala kostnader

	Koncernen		Moderbolaget	
	2023-09-01 -2024-12-31	2022-09-01 -2023-08-31	2023-09-01 -2024-12-31	2022-09-01 -2023-08-31
Medelantalet anställda				
Kvinnor	166	196	0	0
Män	105	115	0	0
Totalt	271	311	0	0
Antal anställda (varav män)				
<u>Sverige</u>	203	217	0	0
Varav män	82	88	0	0
<u>Polen</u>	17	23	0	0
Varav män	8	9	0	0
<u>UK</u>	5	2	0	0
Varav män	1	0	0	0
<u>Ungern</u>	7	12	0	0
Varav män	1	1	0	0
<u>Norge</u>	8	15	0	0
Varav män	1	1	0	0
<u>Finland</u>	0	5	0	0
Varav män	0	0	0	0
<u>USA</u>	9	17	0	0
Varav män	5	7	0	0
<u>Tyskland</u>	22	19	0	0
Varav män	7	9	0	0
<u>Österrike</u>	0	1	0	0
Varav män	0	0	0	0
Totalt	271	311	0	0

I utgåvan av årsrapporten

är följande uppgifter intygas



Sveriges Koncernrevision AB

ank=20250702;2025070414103

	Koncernen		Moderbolaget	
	2023-09-01 -2024-12-31	2022-09-01 -2023-08-31	2023-09-01 -2024-12-31	2022-09-01 -2023-08-31
Löner, ersättningar, sociala avgifter och pensionskostnader				
Löner och ersättningar till styrelsen och verkställande direktörer	19 272	17 068	0	0
Löner och ersättningar till övriga anställda	192 874	158 439	0	0
	<u>212 146</u>	<u>175 507</u>	0	0
Sociala avgifter enligt lag och avtal	54 043	43 391	0	0
Pensionskostnader för styrelsen och verkställande direktörer	4 273	2 216	0	0
Pensionskostnader för övriga anställda	16 351	14 347	0	0
	<u>286 813</u>	<u>235 461</u>	0	0
Summa	286 813	235 461	0	0
Löner och andra ersättningar fördelade per land:				
Sverige	139 788	109 520	0	0
Polen	7 884	7 111	0	0
UK	5 931	2 707	0	0
Ungern	2 191	2 812	0	0
Norge	6 160	7 581	0	0
Finland	0	1 861	0	0
USA	30 659	25 902	0	0
Tyskland	19 533	17 244	0	0
Österrike	0	769	0	0
	<u>212 146</u>	<u>175 507</u>	0	0
Totalt	212 146	175 507	0	0

Fotokopier överensstämmer
med originalet intygas:

Not 8 Immateriella anläggningstillgångar

	Koncernen	
	2023-09-01 -2024-12-31	2022-09-01 -2023-08-31
Goodwill		
Ingående anskaffningsvärde	29 021	29 021
Utgående ackumulerade anskaffningsvärden	29 021	29 021
Ingående avskrivningar	-23 348	-20 887
Årets avskrivningar	-3 281	-2 461
Omräkningsdifferens	-1	0
Utgående ackumulerade avskrivningar	-26 630	-23 348
Utgående restvärde enligt plan	2 391	5 673

Goodwillen är hänförlig till NE AB.

Balanserade utgifter för utvecklingsarbeten		
Ingående anskaffningsvärde	213 677	120 082
Inköp	33 054	43 663
Omklassificering	0	49 932
Utgående ackumulerade anskaffningsvärden	246 731	213 677
Ingående avskrivningar	-98 272	-45 532
Årets avskrivningar	-27 326	-18 744
Årets nedskrivning	-31 317	0
Omräkningsdifferens	-1	0
Omklassificering	0	-33 996
Utgående ackumulerade avskrivningar	-156 916	-98 272
Utgående restvärde enligt plan	89 815	115 405

Aktiverade utvecklingskostnader är hänförliga till NE AB och Stabenfeldt AB och består framförallt av egenutvecklade digitala läromedel, tryckta läromedel och ordböcker samt utveckling av bok appen Boksy.

Publikationens överensstämmelse
med originalet intygas:

ank=20250702;202507041405

	Koncernen	
	2023-09-01 -2024-12-31	2022-09-01 -2023-08-31
Övriga immateriella anläggningstillgångar		
Ingående anskaffningsvärde	88 380	138 552
Inköp	0	590
Försäljning och utrangering	-259	-858
Omklassificering	0	-49 932
Omräkningsdifferens	2	28
Utgående ackumulerade anskaffningsvärden	88 123	88 380
Ingående avskrivningar	-78 409	-110 383
Årets avskrivningar	-2 442	-2 240
Försäljning och utrangering	0	237
Omklassificering	0	33 997
Omräkningsdifferens	-2	-20
Utgående ackumulerade avskrivningar	-80 853	-78 409
Utgående restvärde enligt plan	7 270	9 971

Övriga immateriella anläggningstillgångar är hänförliga främst till NE AB och avser rättigheter till varumärket Brockhaus.

Övriga immateriella anläggningstillgångars överensstämmelse
med utgående intygas:



2025-05-19 12:28:18 UTC

Not 9 Materiella anläggningstillgångar

	Koncernen	
	2023-09-01 <u>-2024-12-31</u>	2022-09-01 <u>-2023-08-31</u>
Förbättringsutgifter på annans fastighet		
Ingående anskaffningsvärde	350	338
Inköp	0	7
Omräkningsdifferens	0	5
Utgående ackumulerade anskaffningsvärden	<u>350</u>	<u>350</u>
Ingående avskrivningar	-179	-109
Årets avskrivningar	-89	-66
Omräkningsdifferens	0	-4
Utgående ackumulerade avskrivningar	<u>-268</u>	<u>-179</u>
Utgående restvärde enligt plan	82	171
Maskiner och andra tekniska anläggningar		
Ingående anskaffningsvärde	25 192	20 969
Inköp	16 772	4 246
Försäljning och utträngning	-15 896	0
Omräkningsdifferens	2	-23
Utgående ackumulerade anskaffningsvärden	<u>26 070</u>	<u>25 192</u>
Ingående avskrivningar	-19 943	-18 021
Årets avskrivningar	-4 980	-1 892
Försäljning och utträngningar	15 896	0
Omräkningsdifferens	-2	-30
Utgående ackumulerade avskrivningar	<u>-9 029</u>	<u>-19 943</u>
Utgående restvärde enligt plan	<u>17 041</u>	<u>5 249</u>

I posten Maskiner och andra tekniska anläggningar ingår produktionsmaskiner som nyttjas under finansiella leasingavtal med 5 173 tkr (1 715 tkr).


 Förvaltarens/verksamhetsansvariga
 avses, officiellt tryckt:

ank=20250702;2025070414107


	Koncernen	
	2023-09-01	2022-09-01
	<u>-2024-12-31</u>	<u>-2023-08-31</u>
Inventarier, verktyg och installationer		
Ingående anskaffningsvärde	28 030	27 509
Inköp	3 420	1 754
Försäljning och utrangering	-2 138	-1 568
Omklassificering	-46	0
Omräkningsdifferens	-124	335
Utgående ackumulerade anskaffningsvärden	<u>29 142</u>	<u>28 030</u>
Ingående avskrivningar	-22 539	-21 235
Årets avskrivningar	-3 064	-2 220
Försäljning och utrangering	1 618	1 185
Omräkningsdifferens	105	-269
Utgående ackumulerade avskrivningar	<u>-23 880</u>	<u>-22 539</u>
Utgående restvärde enligt plan	<u>5 262</u>	<u>5 491</u>

Not 10 Ränteintäkter och liknande resultatposter

	Koncernen		Moderbolaget	
	2023-09-01	2022-09-01	2023-09-01	2022-09-01
	<u>-2024-12-31</u>	<u>-2023-08-31</u>	<u>-2024-12-31</u>	<u>-2023-08-31</u>
Ränteintäkter	3 451	2 510	0	0
Valutakursvinster	1 444	0	3	0
Summa	<u>4 895</u>	<u>2 510</u>	<u>3</u>	<u>0</u>

Not 11 Räntekostnader och liknande resultatposter

	Koncernen		Moderbolaget	
	2023-09-01	2022-09-01	2023-09-01	2022-09-01
	<u>-2024-12-31</u>	<u>-2023-08-31</u>	<u>-2024-12-31</u>	<u>-2023-08-31</u>
Räntekostnader och liknande poster	-17 935	-10 820	0	0
Valutakursförluster	0	-4 533	0	-16
Summa	<u>-17 935</u>	<u>-15 353</u>	<u>0</u>	<u>-16</u>

Protokoll
med en


Not 12 Skatt på årets resultat

	Koncernen		Moderbolaget	
	2023-09-01 -2024-12-31	2022-09-01 -2023-08-31	2023-09-01 -2024-12-31	2022-09-01 -2023-08-31
Aktuell skatt	-227	-960	0	0
Uppskjuten skatt	-915	-33 490	0	0
Skatt på årets resultat	<u>-1 142</u>	<u>-34 450</u>	<u>0</u>	<u>0</u>
Redovisat resultat före skatt	-110 423	-53 569	-42	-99
Skatt beräknad enligt gällande skattesats 20,6%	22 747	11 035	9	20
Skatteeffekt av ej avdragsgilla kostnader	-11 864	-2 022	0	-10
Skatteeffekt av ej skattepliktiga intäkter	2 901	1 628	0	0
Skatt hänförlig till tidigare års redovisade resultat	-1 123	-719	0	0
Nya underskott, ej aktiverade	-14 718	-12 603	-9	-10
Använda, ej tidigare aktiverade underskott	2 450	1 797	0	0
Aktiverade underskott	0	-33 000	0	0
Effekt av utländska skattesatser	-1 535	-566	0	0
Redovisad skattekostnad	<u>-1 142</u>	<u>-34 450</u>	<u>0</u>	<u>0</u>

Handwritten signature and notes

ank=20250702;2025070414108

Not 13 Uppskjuten skatt

	Koncernen		Moderbolaget	
	2023-09-01	2022-09-01	2023-09-01	2022-09-01
	<u>-2024-12-31</u>	<u>-2023-08-31</u>	<u>-2024-12-31</u>	<u>-2023-08-31</u>
Årets uppskjutna skattekostnad/-intäkt				
Uppskjuten skattekostnad/-intäkt avseende temporära skillnader och underskottsavdrag	-915	-33 490	0	0
Uppskjuten skatt i resultaträkningen	-915	-33 490	0	0
Uppskjutna skattefordringar				
Temporära skillnader och underskottsavdrag	398	1 313	0	0
Summa uppskjutna skattefordringar	398	1 313	0	0
Uppskjutna skatteskulder				
Temporära skillnader	-268	-283	0	0
Summa uppskjutna skattefordringar	130	1 030	0	0

Not 14 Finansiella anläggningstillgångar

	Koncernen		Moderbolaget	
	2024-12-31	2023-08-31	2024-12-31	2023-08-31
	<u>2024-12-31</u>	<u>2023-08-31</u>	<u>2024-12-31</u>	<u>2023-08-31</u>
Andra långfristiga värdepappersinnehav	30	30	0	0

Not 15 Kundfordringar

Av koncernens kundfordringar 127 045 (221 365) är 51 319 (130 101) fordringar med förfallodag efter 2025-12-31.

Uppskjutna skatteskulder
överensstämmer med

Not 16 Förutbetalda kostnader och upplupna intäkter

	Koncernen		Moderbolaget	
	<u>2024-12-31</u>	<u>2023-08-31</u>	<u>2024-12-31</u>	<u>2023-08-31</u>
Förutbetalda hyror	9 478	3 996	0	0
Upplupna intäkter	120	182	0	0
Förutbetalda licenser	5 442	4 749	0	0
Förutbetalda personalkostnader	217	178	0	0
Förutbetalda räntor	15	109	0	0
Royalties	940	448	0	0
Övriga poster	971	1 473	0	0
Summa	17 183	11 135	0	0

Not 17 Likvida medel

	Koncernen	
	<u>2023-09-01</u> <u>-2024-12-31</u>	<u>2022-09-01</u> <u>-2023-08-31</u>
Banktillgodohavanden	43 555	18 513
Summa	43 555	18 513

Not 18 Aktiekapital

Aktiekapitalet består av 2 000 500 st aktier med kvotvärde 0,50 kr, fördelat på 200 050 st A-aktier och 1 800 450 st B-aktier, båda med kvotvärde 0,50 kr.

Handskrivna anteckningar och signaturer i noterna.

Not 19 Övriga långfristiga skulder

	Koncernen		Moderbolaget	
	2023-09-01 -2024-12-31	2022-09-01 -2023-08-31	2023-09-01 -2024-12-31	2022-09-01 -2023-08-31
Finansiell leasing	13 844	3 566	0	0
Summa	13 844	3 566	0	0
Den del av lånfristiga skulder som förfaller senare än fem år efter balansdagen	0	0	0	0
Summa	0	0	0	0

Not 20 Förslag till disposition av resultatet

Till årsstämman förfogande står följande vinstmedel:

Överkursfond	74 918 153
Balanserade vinstmedel	98 405 530
Årets resultat	-41 542
kronor	173 282 141
Styrelsen föreslår att vinstmedlen disponeras så att	
i ny räkning överförs	173 282 141
kronor	173 282 141

Not 21 Checkräkningskredit

Beviljat belopp för checkräkningskredit uppgår i koncernen till 6 250 tkr (45 000 tkr) och i moderföretaget till 0 tkr (0 tkr).

[Handwritten signature and stamp]

Not 22 Övriga skulder

Posten består i huvudsak av lån från närstående och uppskjutna betalningar av personalskatt.

Not 23 Upplupna kostnader och förutbetalda intäkter


	Koncernen		Moderbolaget	
	<u>2024-12-31</u>	<u>2023-08-31</u>	<u>2024-12-31</u>	<u>2023-08-31</u>
Räntekostnader	6 871	3 904	0	0
Kostnader för omstrukturering	705	721	0	0
Hyresrabatter förskott	7 533	0	0	0
Personalrelaterade kostnader	42 272	41 392	0	0
Förutbetalda intäkter	105 139	101 746	0	0
Marknadskostnader	982	140	0	0
Royalties	1 336	892	0	0
Övriga poster	3 974	4 425	39	31
Summa	<u>168 812</u>	<u>153 220</u>	<u>39</u>	<u>31</u>

Not 24 Ställda säkerheter

	Koncernen	
	<u>2024-12-31</u>	<u>2023-08-31</u>
För egna avsättningar och skulder		
Aktier i dotterbolag	24 492	143 035
Företagsinteckningar	134 600	134 600
Summa ställda säkerheter	<u>159 092</u>	<u>277 635</u>

Inga ställda säkerheter i moderbolaget.

Företagsinteckningar om totalt 134 600 kommer att upphöra som ställda säkerheter från maj 2025.

Företagsinteckningarna överlämnas skriftligen
till moderbolaget till godkännande.


ank=20250702:202507041412

Not 25 Justering för poster som inte ingår i kassaflödet m.m

	Koncernen		Moderbolaget	
	2023-09-01 -2024-12-31	2022-09-01 -2023-08-31	2023-09-01 -2024-12-31	2022-09-01 -2023-08-31
Kursvinster/kursförluster	-255	-1 014	0	0
Avskrivningar	72 499	27 622	0	0
Övriga justeringar	825	998	0	0
Summa	73 069	27 606	0	0

Not 26 Resultat från andelar i koncernföretag

	Koncernen		Moderbolaget	
	2023-09-01 -2024-12-31	2022-09-01 -2023-08-31	2023-09-01 -2024-12-31	2022-09-01 -2023-08-31
Nedskrivningar	0	0	0	-50
Summa	0	0	0	-50

Förtsplena i ärendestämman
mer original nylgas:

Not 27 Andelar i koncernföretag

	Moderbolaget	
	2023-09-01 -2024-12-31	2022-09-01 -2023-08-31
Ingående anskaffningsvärde	913 395	913 395
Omklassificeringar	-71	0
Utgående ackumulerat anskaffningsvärde	913 324	913 395
Ingående nedskrivningar	-513 335	-513 285
Omklassificeringar	71	0
Årets nedskrivningar	-1	-50
Utgående ackumulerade nedskrivningar	-513 265	-513 335
Utgående restvärde enligt plan	400 059	400 060

Moderbolaget	Kapital- andel %	Rösträtts- andel %	Antal aktier	Bokfört värde 24-12-31	Bokfört värde 23-08-31
International Masters Publishers BV, Holland	100%	100%	1	40	41
International Masters Publishers AB, Sverige	100%	100%	100 000	400 018	400 019
Summa				400 059	400 060

	Org nr	Säte	Kapitalandel
International Masters Publishers BV, Holland	30 115 737	s-Gravenhage	100%
International Masters Publishers AB, Sverige	556277-1690	Malmö	100%

2162


Not 28 Väsentliga händelser efter räkenskapsårets slut

Inga väsentliga händelser efter räkenskapsårets slut.

Not 30 Ägarförhållanden

IMP Holding AB med org nr 556808-1615 är moderbolag i IMP AB koncernen (IMP koncernen), med säte i Malmö.

Resultat- och balansräkningarna kommer att föreläggas årsstämman för fastställelse.

Malmö den dag det framgår av vår elektroniska underskrift.

Martin Tönnesson
Verkställande direktör

Alf Tönnesson
Styrelseordförande

Mathias Tönnesson
Styrelseledamot

Catrin Sternsjö
Styrelseledamot

Lollo Tönnesson Lundqvist
Styrelseledamot

Tore Wiwen-Nilsson
Styrelseledamot

Vår revisionsberättelse har lämnats den dag det framgår av vår elektroniska underskrift.

Öhrlings PricewaterhouseCoopers AB

My Lidén
Auktoriserad revisor

Öhrlings PricewaterhouseCoopers AB
Sveavägen 10
111 21 Stockholm


Deltagare

ÖHRLINGS PRICEWATERHOUSECOOPERS AB 556029-6740 Sverige

Signerat med Svenskt BankID

2025-05-19 12:28:18 UTC

Undertecknare

Datum

Namn returnerat från Svenskt BankID: My Elisabeth Lidén

My Lidén

Partner

Leveranskanal: E-post

INTERNATIONAL MASTERS PUBLISHERS HOLDING AB 556808-1615 Sverige

Signerat med Svenskt BankID

2025-05-19 09:45:54 UTC

Undertecknare

Datum

Namn returnerat från Svenskt BankID: MARTIN TÖNNESSON

Martin Tönnesson

Verkställande direktör

Leveranskanal: E-post

Signerat med Svenskt BankID

2025-05-19 09:41:54 UTC

Undertecknare

Datum

Namn returnerat från Svenskt BankID: ALF TÖNNESSON

Alf Tönnesson

Styrelseordförande

Leveranskanal: E-post

Signerat med Svenskt BankID

2025-05-19 06:45:11 UTC

Undertecknare

Datum

Namn returnerat från Svenskt BankID: Mathias Tönnesson

Mathias Tönnesson

Styrelseledamot

Leveranskanal: E-post

Signerat med Svenskt BankID

2025-05-19 11:04:16 UTC

Undertecknare

Datum

Namn returnerat från Svenskt BankID: CATRIN TÖNNESSON
STERNSJÖ

Catrin Sternsjö

Styrelseledamot

Leveranskanal: E-post

Inte signerat
med e-post
KW

ank=20250702;202507041417

Signerat med Svenskt BankID

2025-05-19 09:40:49 UTC

Undertecknare

Datum

Namn returnerat från Svenskt BankID: Lollo Lundqvist

Lollo Tönnesson Lundqvist
Styrelseledamot

Leveranskanal: E-post

Signerat med Svenskt BankID

2025-05-19 09:44:28 UTC

Undertecknare

Datum

Namn returnerat från Svenskt BankID: TORE WIWEN-NILSSON

Tore Wiwen-Nilsson
Styrelseledamot

Leveranskanal: E-post

INTERNATIONAL MASTERS PUBLISHERS HOLDING AB 556808-1615 Sverige

Granskare

Harja Kahlon

Leveranskanal: E-post

Resolutionens överensstämmeled
meddelat inlygges!



Revisionsberättelse

Till bolagsstämman i International Masters Publishers Holding AB, org.nr 556808-1615

Rapport om årsredovisningen och koncernredovisningen

Uttalanden

Vi har utfört en revision av årsredovisningen och koncernredovisningen för International Masters Publishers Holding AB för räkenskapsåret 1 september 2023 till 31 december 2024.

Enligt vår uppfattning har årsredovisningen och koncernredovisningen upprättats i enlighet med årsredovisningslagen och ger en i alla väsentliga avseenden rättvisande bild av moderbolagets och koncernens finansiella ställning per den 31 december 2024 och av dessas finansiella resultat och kassaflöde för året enligt årsredovisningslagen. Förvaltningsberättelsen är förenlig med årsredovisningens och koncernredovisningens övriga delar.

Vi tillstyrker därför att bolagsstämman fastställer resultaträkningen och balansräkningen för moderbolaget och koncernen.

Grund för uttalanden

Vi har utfört revisionen enligt International Standards on Auditing (ISA) och god revisionssed i Sverige. Vårt ansvar enligt dessa standarder beskrivs närmare i avsnittet Revisorns ansvar. Vi är oberoende i förhållande till moderbolaget och koncernen enligt god revisorssed i Sverige och har i övrigt fullgjort vårt yrkesetiska ansvar enligt dessa krav.

Vi anser att de revisionsbevis vi har inhämtat är tillräckliga och ändamålsenliga som grund för våra uttalanden.

Styrelsens och verkställande direktörens ansvar

Det är styrelsen och verkställande direktören som har ansvaret för att årsredovisningen och koncernredovisningen upprättas och att de ger en rättvisande bild enligt årsredovisningslagen. Styrelsen och verkställande direktören ansvarar även för den interna kontroll som de bedömer är nödvändig för att upprätta en årsredovisning och koncernredovisning som inte innehåller några väsentliga felaktigheter, vare sig dessa beror på oegentligheter eller misstag.

Vid upprättandet av årsredovisningen och koncernredovisningen ansvarar styrelsen och verkställande direktören för bedömningen av bolagets och koncernens förmåga att fortsätta verksamheten. De upplyser, när så är tillämpligt, om förhållanden som kan påverka förmågan att fortsätta verksamheten och att använda antagandet om fortsatt drift. Antagandet om fortsatt drift tillämpas dock inte om styrelsen och verkställande direktören avser att likvidera bolaget, upphöra med verksamheten eller inte har något realistiskt alternativ till att göra något av detta.

Revisorns ansvar

Våra mål är att uppnå en rimlig grad av säkerhet om huruvida årsredovisningen och koncernredovisningen som helhet inte innehåller några väsentliga felaktigheter, vare sig dessa beror på oegentligheter eller misstag, och att lämna en revisionsberättelse som innehåller våra uttalanden. Rimlig säkerhet är en hög grad av säkerhet, men är ingen garanti för att en revision som utförs enligt ISA och god revisionssed i Sverige alltid kommer att upptäcka en väsentlig felaktighet om en sådan finns. Felaktigheter kan uppstå på grund av oegentligheter eller misstag och anses vara väsentliga om de enskilt eller tillsammans rimligen kan förväntas påverka de ekonomiska beslut som användare fattar med grund i årsredovisningen och koncernredovisningen.

En ytterligare beskrivning av vårt ansvar för revisionen av årsredovisningen och koncernredovisningen finns på Revisorsinspektionens webbplats: www.revisorsinspektionen.se/revisornsansvar. Denna beskrivning är en del av revisionsberättelsen.

Rapport om andra krav enligt lagar och andra författningar

Uttalanden

Utöver vår revision av årsredovisningen och koncernredovisningen har vi även utfört en revision av styrelsens och verkställande direktörens förvaltning för International Masters Publishers Holding AB för räkenskapsåret 1 september 2023 till 31 december 2024 samt av förslaget till dispositioner beträffande bolagets vinst eller förlust.

Vi tillstyrker att bolagsstämman disponerar vinsten enligt förslaget i förvaltningsberättelsen och beviljar styrelsens ledamöter och verkställande direktören ansvarsfrihet för räkenskapsåret.



Grund för uttalanden

Vi har utfört revisionen enligt god revisionssed i Sverige. Vårt ansvar enligt denna beskrivs närmare i avsnittet Revisorns ansvar. Vi är oberoende i förhållande till moderbolaget och koncernen enligt god revisorssed i Sverige och har i övrigt fullgjort vårt yrkesetiska ansvar enligt dessa krav.

Vi anser att de revisionsbevis vi har inhämtat är tillräckliga och ändamålsenliga som grund för våra uttalanden.

Styrelsens och verkställande direktörens ansvar

Det är styrelsen som har ansvaret för förslaget till dispositioner beträffande bolagets vinst eller förlust. Vid förslag till utdelning innefattar detta bland annat en bedömning av om utdelningen är försvarlig med hänsyn till de krav som bolagets och koncernens verksamhetsart, omfattning och risker ställer på storleken av moderbolagets och koncernens egna kapital, konsolideringsbehov, likviditet och ställning i övrigt.

Styrelsen ansvarar för bolagets organisation och förvaltningen av bolagets angelägenheter. Detta innefattar bland annat att fortlöpande bedöma bolagets och koncernens ekonomiska situation, och att tillse att bolagets organisation är utformad så att bokföringen, medelsförvaltningen och bolagets ekonomiska angelägenheter i övrigt kontrolleras på ett betryggande sätt. Den verkställande direktören ska sköta den löpande förvaltningen enligt styrelsens riktlinjer och anvisningar och bland annat vidta de åtgärder som är nödvändiga för att bolagets bokföring ska fullgöras i överensstämmelse med lag och för att medelsförvaltningen ska skötas på ett betryggande sätt.

Revisorns ansvar

Vårt mål beträffande revisionen av förvaltningen, och därmed vårt uttalande om ansvarsfrihet, är att inhämta revisionsbevis för att med en rimlig grad av säkerhet kunna bedöma om någon styrelseledamot eller verkställande direktören i något väsentligt avseende:

- företagit någon åtgärd eller gjort sig skyldig till någon försummelse som kan föranleda ersättningsskyldighet mot bolaget, eller
- på något annat sätt handlat i strid med aktiebolagslagen, årsredovisningslagen eller bolagsordningen.

Vårt mål beträffande revisionen av förslaget till dispositioner av bolagets vinst eller förlust, och därmed vårt uttalande om detta, är att med rimlig grad av säkerhet bedöma om förslaget är förenligt med aktiebolagslagen.

Rimlig säkerhet är en hög grad av säkerhet, men ingen garanti för att en revision som utförs enligt god revisionssed i Sverige alltid kommer att upptäcka åtgärder eller försummelser som kan föranleda ersättningsskyldighet mot bolaget, eller att ett förslag till dispositioner av bolagets vinst eller förlust inte är förenligt med aktiebolagslagen.

En ytterligare beskrivning av vårt ansvar för revisionen av förvaltningen finns på Revisorsinspektionens webbplats: www.revisorsinspektionen.se/revisornsansvar. Denna beskrivning är en del av revisionsberättelsen.

Malmö den dag som framgår av vår elektroniska signatur

Öhrlings PricewaterhouseCoopers AB

My Lidén
Auktoriserad revisor

Revisorsinspektionens övriga åtgärder
med original ska intygas



Deltagare

ÖHRLINGS PRICEWATERHOUSECOOPERS AB 556029-6740 Sverige

Signerat med Svenskt BankID

2025-05-19 12:27:39 UTC

Undertecknare

Datum

Namn returnerat från Svenskt BankID: My Elisabeth Lidén

My Lidén

Partner

Leveranskanal: E-post

ank=20250702;2025070414121

Fotokopierats överensstämmande
med original utgåvan
