

LinJac Consulting AB
Org nr 556928-1701

Årsredovisning för räkenskapsåret 2022

Styrelsen och verkställande direktören avger följande årsredovisning.

Innehåll	Sida
förvaltningsberättelse	2
resultaträkning	4
balansräkning	5
noter	7


Om inte annat särskilt anges, redovisas alla belopp i hela kronor. Uppgifter inom parantes avser föregående år.

Fastställelseintyg

Undertecknad styrelseledamot i LinJac Consulting AB intygar, dels att denna kopia av årsredovisningen stämmer överens med originalet, dels att resultaträkningen och balansräkningen har fastställts på årsstämman den 5 januari 2023. Årsstämman beslutade att godkänna styrelsens förslag till hur **vinsten** ska fördelas.

Kalmar 5 januari 2023

Ort och datum



Underskrift

Jacob de Vries

Namnförtydligande

Förvaltningsberättelse

Verksamheten

Allmänt om verksamheten

Bolaget bildades i april 2015 och verksamheten omfattar import och försäljning av utrustning för Halitosisbehandling inom Skandinavien.

Ekonomiska konsultationer och rådgivning vid företagsetableringar i Tyskland och Sverige.

Bolaget har sitt säte i Kalmar, Kalmar län.

Flerårsöversikt

	2022	2021	2020
Nettoomsättning	251 224	237 286	240 025
Res. efter finansiella poster	22 782	25 869	76 263
Soliditet (%)	87,11%	84,51%	77,86%

Förändringar i eget kapital

	Aktiekapital	Reservfond	Balanserat resultat	Årets resultat	Totalt
Belopp vid årets ingång	50 000	-	370 218	20 333	440 551
Resultatdisposition enligt årsstämman			20 333	-20 333	0
Årets resultat			18 084	0	18 084
Belopp vid årets utgång	50 000	-	408 635	0	458 635

Resultatdisposition

Till årsstämmans förfogande står följande vinstmedel:

Balanserat resultat	390 551
Årets resultat	18 084
Totalt	<u>408 635</u>

Stryelsen och verkställande direktören föreslår att vinstmedlen disponeras enligt följande:

Balanseras i ny räkning	<u>408 635</u>
Totalt	<u>408 635</u>

Förvaltningsberättelse

Verksamheten

Allmänt om verksamheten

Bolaget bildades i april 2015 och verksamheten omfattar import och försäljning av utrustning för Halitosisbehandling inom Skandinavien.

Ekonomiska konsultationer och rådgivning vid företagsetableringar i Tyskland och Sverige.

Bolaget har sitt säte i Kalmar, Kalmar län.

Flerårsöversikt

	2022	2021	2020
Nettoomsättning	251 224	237 286	240 025
Res. efter finansiella poster	22 782	25 869	76 263
Soliditet (%)	87,11%	84,51%	77,86%

Förändringar i eget kapital

	Aktiekapital	Reservfond	Balanserat resultat	Årets resultat	Totalt
Belopp vid årets ingång	50 000	-	370 218	20 333	440 551
Resultatdisposition enligt årsstämman			20 333	-20 333	0
Årets resultat			18 084	0	18 084
Belopp vid årets utgång	50 000	-	408 635	0	458 635

Resultatdisposition

Till årsstämmans förfogande står följande vinstmedel:

Balanserat resultat	390 551
Årets resultat	18 084
Totalt	<u>408 635</u>

Stryelsen och verkställande direktören föreslår att vinstmedlen disponeras enligt följande:

Balanseras i ny räkning	408 635
Totalt	<u>408 635</u>

J h

		2022-01-01	2021-01-01
	Not	2022-12-31	2021-12-31
RESULTATRÄKNING			
Rörelsens intäkter m.m.			
Nettoomsättning		<u>251 224</u>	<u>237 286</u>
Summa rörelseintäkter		251 224	237 286
Rörelsekostnader			
Handelsvaror		-6 800	-10 503
Övriga externa kostnader		-102 650	-99 782
Personalkostnader	2	-113 642	-119 032
Av- och nedskrivningar av materiella anläggningstillgångar	3	<u>-5 375</u>	<u>-9 845</u>
Summa rörelsekostnader		-228 467	-239 162
Rörelseresultat		22 757	-1 876
Finansiella poster			
Ränteintäkter, kundfordringar		25	27 784
Räntekostnader och liknande resultatposter		<u>0</u>	<u>-39</u>
Summa finansiella poster		25	27 745
Resultat efter finansiella poster		22 782	25 869
Resultat före skatt		22 782	25 869
Skatter			
Skatt på årets resultat		<u>-4 698</u>	<u>-5 536</u>
Årets resultat		<u><u>18 084</u></u>	<u><u>20 333</u></u>

Jh

Balansräkning	Not	2022-12-31	2021-12-31
Tillgångar			
Anläggningstillgångar			
<i>Materiella anläggningstillgångar</i>			
Maskiner och inventarier	3	<u>29 404</u>	<u>25 755</u>
Summa anläggningstillgångar		<u>29 404</u>	<u>25 755</u>
Omsättningstillgångar			
<i>Varulager m.m.</i>			
Lager av färdiga varor		14 293	14 293
Lager av handelsvaror		<u>44 151</u>	<u>34 296</u>
Summa varulager		<u>58 444</u>	<u>48 589</u>
<i>Kortfristiga fordringar</i>			
Kundfordringar		283 653	245 638
Övriga fordringar,		<u>1 801</u>	<u>17 861</u>
Summa kortfristiga fordringar		<u>285 454</u>	<u>263 499</u>
<i>Kassa och bank</i>			
Kassa och bank		<u>153 203</u>	<u>183 313</u>
Summa kassa och bank		<u>153 203</u>	<u>183 313</u>
Summa omsättningstillgångar		<u>497 101</u>	<u>495 401</u>
Summa tillgångar		<u><u>526 505</u></u>	<u><u>521 156</u></u>

Balansräkning

Not 2022-12-31 2021-12-31

Eget kapital och skulder

Eget Kapital

Bundet eget kapital

Aktiekapital

50 000

50 000

Summa bundet eget kapital

50 000

50 000

Fritt eget kapital

Balanserat resultat

390 551

370 218

Årets resultat

18 084

20 333

Summa fritt eget kapital

408 635

390 551

Summa eget kapital

458 635

440 551

Kortfristiga skulder

Leverantörsskulder

19 142

16 304

Skatteskulder

19 810

5 536

Övriga skulder

28 918

52 132

Upplupna kostnader och förutbetalda intäkter

0

6 633

Summa kortfristiga skulder

67 870

80 605

Summa eget kapital och skulder

526 505

521 156

J h

Not 1 Redovisnings- och värderingsprinciper

Årsredovisningen är upprättad i enlighet med årsredovisningslagen och BFNAR 2016:10 Årsredovisning i mindre företag.

Avskrivningar

Tillämpade avskrivningstider:

Immateriella anläggningstillgångar 5 år

Maskiner och andra tekniska anläggningar 7 år

Vid fastställande av det avskrivningsbara beloppet för dessa har hänsyn tagits till beräknat restvärde.

Nyckeltalsdefinitioner

Soliditet

Eget kapital och obeskattade reserver (med avdrag för uppskjuten skatt) i förhållande till balansomslutningen.

Upplýsingar till resultaträkningen

Not 2 Medelantal anställda

	<u>2022-01-01</u> <u>2022-12-31</u>	<u>2021-01-01</u> <u>2021-12-31</u>
Medelantalet anställda	1,5	1

Upplýsingar till balansräkningen

Not 3	2022-12-31	2021-12-31
Maskiner och andra tekniska anläggningar		
ingående anskaffningsvärden	111 199	91 972
inköp	9 024	19 227
Utgående anskaffningsvärden	<u>120 223</u>	<u>111 199</u>
Ingående avskrivningar	-85 444	-73 721
Årets avskrivningar	-5 375	-11 723
Utgående avskrivningar	<u>-90 819</u>	<u>-85 444</u>
Redovisat restvärde	<u>29 404</u>	<u>25 755</u>


Ph

2023010904711


Not 4 Ställda säkerheter

	<u>2022-12-31</u>	<u>2021-12-31</u>
Företagsinteckningar	0	0
Ansvarsförbindelse	0	0

Årsredovisningen undertecknades av samtliga.
Kalmar 5 januari 2023



Jacob de Vries
Ordförande



Uwe de Vries
VD