

2025081402440

# Fastställelseintyg

Bojan Sport AB (559021-2881)


Räkenskapsår 2024-01-01 – 2024-12-31

Jag intygar att resultaträkningen och balansräkningen har fastställts på årsstämma 2025-06-12. Årsstämman beslöt att godkänna styrelsens förslag till vinstdisposition.

Jag intygar också att innehållet i årsredovisningen stämmer överens med originalet.

Stockholm, 2025-06-12

Bojan Djordjic, Styrelseledamot



# Årsredovisning

för

**Bojan Sport AB**

Org.nr. 559021-2881

Räkenskapsåret

2024-01-01 – 2024-12-31

Styrelsen upprättar följande årsredovisning

Innehåll	Sida
Förvaltningsberättelse	2
Resultaträkning	3
Balansräkning	4
Noter	6
Underskrifter av årsredovisning	7

202508140244

Styrelsen för Bojan Sport AB upprättar följande årsredovisning för räkenskapsåret 2024-01-01 - 2024-12-31.

Årsredovisningen är upprättad i svenska kronor (SEK), om inte något annat anges.

## Förvaltningsberättelse

### Verksamheten

#### Allmänt om verksamheten

Bolaget bedriver konsultverksamhet inom idrott och media.

Bolaget har sitt säte i Stockholm.

#### Väsentliga händelser under räkenskapsåret

Inga händelser av väsentlig art har inträffat.

### Flerårsöversikt

	2024	2023	2022	2021	2020
Nettoomsättning	2 177 254	2 112 981	1 980 016	1 879 999	1 700 001
Resultat efter finansiella poster	551 434	596 486	540 087	615 309	764 197
Balansomslutning	3 317 270	2 782 294	2 371 976	2 035 158	1 587 848
Soliditet (%)	90,08	92,44	89,41	85,34	80,02

### Nyckeltalsdefinitioner

#### Förändringar i eget kapital (EK)

	Aktiekapital	Balanserat resultat	Årets resultat	Totalt
Belopp vid årets ingång	50 000	2 070 717	451 279	2 571 996
Balanseras i ny räkning	0	451 279	-451 279	0
Årets resultat	0	0	416 247	416 247
Belopp vid årets utgång	50 000	2 521 996	416 247	2 988 243

### Resultatdisposition

#### Till årsstämman förfogande står följande medel:

Balanserat resultat	2 521 996
Årets resultat	416 247
<b>Summa</b>	<b>2 938 243</b>

#### Styrelsen föreslår att medlen disponeras enligt följande:

Balanseras i ny räkning	2 938 243
<b>Summa</b>	<b>2 938 243</b>

# Resultaträkning

Resultaträkning	Not	2024-01-01 2024-12-31	2023-01-01 2023-12-31
<b>Rörelseresultat</b>			
<b>Rörelseintäkter, lagerförändringar m.m.</b>			
Nettoomsättning		2 177 254	2 112 981
<b>Summa rörelseintäkter, lagerförändringar m.m.</b>		<b>2 177 254</b>	<b>2 112 981</b>
<b>Rörelsekostnader</b>			
Handelsvaror		-24 027	-28 666
Övriga externa kostnader		-615 473	-513 387
Personalkostnader	2	-986 786	-973 974
<b>Summa rörelsekostnader</b>		<b>-1 626 286</b>	<b>-1 516 027</b>
<b>Rörelseresultat</b>		<b>550 969</b>	<b>596 954</b>
<b>Finansiella poster</b>			
Övriga ränteintäkter och liknande resultatposter		800	551
Räntekostnader och liknande resultatposter		-335	-1 018
<b>Summa finansiella poster</b>		<b>465</b>	<b>-467</b>
<b>Resultat efter finansiella poster</b>		<b>551 434</b>	<b>596 487</b>
<b>Resultat före skatt</b>		<b>551 434</b>	<b>596 487</b>
<b>Skatter</b>			
Skatt på årets resultat		-135 187	-145 207
<b>Årets resultat</b>		<b>416 247</b>	<b>451 280</b>

# Balansräkning

Balansräkning Tillgångar	Not	2024-12-31	2023-12-31
<b>TILLGÅNGAR</b>			
<b>Omsättningstillgångar</b>			
<b>Kortfristiga fordringar</b>			
Kundfordringar		248 750	216 563
Övriga fordringar		841 995	834 768
Förutbetalda kostnader och upplupna intäkter		19 671	19 041
<b>Summa kortfristiga fordringar</b>		<b>1 110 416</b>	<b>1 070 372</b>
<b>Kortfristiga placeringar</b>			
Övriga kortfristiga placeringar		315 334	315 334
<b>Summa kortfristiga placeringar</b>		<b>315 334</b>	<b>315 334</b>
<b>Kassa och bank</b>			
Kassa och bank		1 891 521	1 429 593
<b>Summa kassa och bank</b>		<b>1 891 521</b>	<b>1 429 593</b>
<b>Summa omsättningstillgångar</b>		<b>3 317 270</b>	<b>2 815 298</b>
<b>SUMMA TILLGÅNGAR</b>		<b>3 317 270</b>	<b>2 815 298</b>

# Balansräkning

Balansräkning Eget kapital och skulder	Not	2024-12-31	2023-12-31
<b>EGET KAPITAL OCH SKULDER</b>			
<b>Eget kapital</b>			
<b>Bundet eget kapital</b>			
Aktiekapital		50 000	50 000
<b>Summa bundet eget kapital</b>		<b>50 000</b>	<b>50 000</b>
<b>Fritt eget kapital</b>			
Balanserat resultat		2 521 996	2 070 717
Årets resultat		416 247	451 279
<b>Summa fritt eget kapital</b>		<b>2 938 243</b>	<b>2 521 996</b>
<b>Summa eget kapital</b>		<b>2 988 243</b>	<b>2 571 996</b>
<b>Kortfristiga skulder</b>			
Leverantörsskulder		8 037	6 840
Övriga skulder		320 990	236 462
<b>Summa kortfristiga skulder</b>		<b>329 027</b>	<b>243 302</b>
<b>SUMMA EGET KAPITAL OCH SKULDER</b>		<b>3 317 270</b>	<b>2 815 298</b>

# Noter

## Not 1 – Redovisningsprinciper

### Redovisningsprinciper

Årsredovisningen är upprättad i enlighet med årsredovisningslagen och bokföringsnämndens allmänna råd (BFNAR2016:10) om årsredovisning i mindre företag (K2).

### Materiella anläggningstillgångar

Materiella anläggningstillgångar redovisas till anskaffningsvärde med avdrag för ackumulerade avskrivningar och eventuella nedskrivningar. Tillgångarna skrivs av linjärt över tillgångarnas bedömda nyttjandeperiod förutom mark som inte skrivs av. Nyttjandeperioden omprövas per varje balansdag. Följande nyttjandeperioder tillämpas:

### Avskrivning

Avskrivningsprinciper

Typ av tillgång	Procent	År
<b>Maskiner och andra tekniska anläggningar</b>		
Typ av tillgång	Procent	3-5
<b>Inventarier, verktyg och installationer</b>		
Typ av tillgång	Procent	3-5

### Tjänste- och entreprenaduppdrag

Intäkter från konsulttjänster intäktsredovisas när tjänsterna tillhandahålls.


## Not 2 – Medelantalet anställda

	2024-12-31	2023-12-31
Medelantalet anställda	1	1

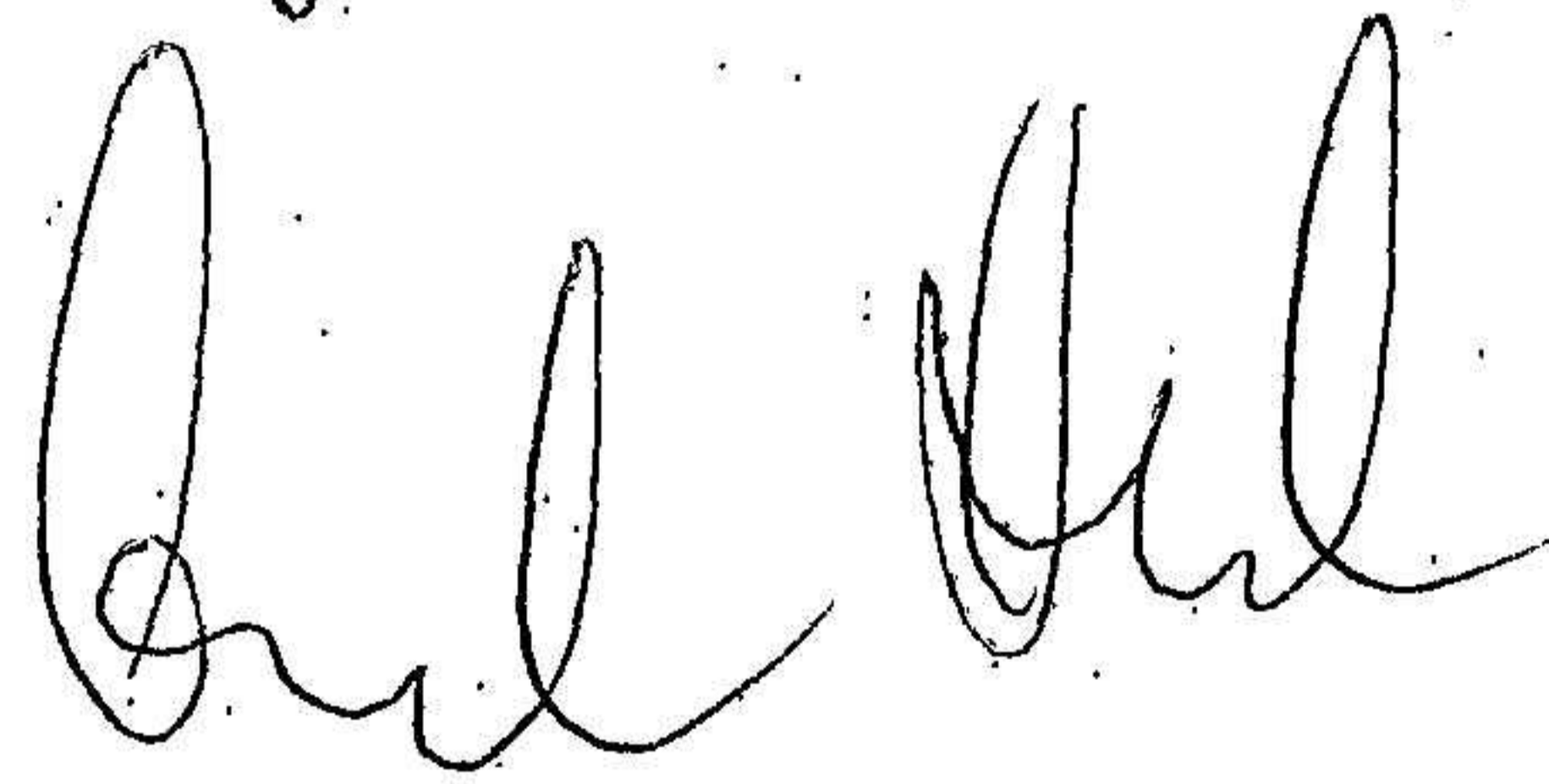
## Underskrifter av årsredovisning

Stockholm 2025-06-12

Bojan Djordjic  
Styrelseledamot



Jag intygar att denna  
kopia stämmer med  
originalen.



2025061402447