

Årsredovisning
och
Koncernredovisning
för
PLW Gruppen AB
556583-4685

Räkenskapsåret

2024

Fastställelseintyg

Undertecknad styrelseledamot i PLW Gruppen AB intygar att resultaträkningen och balansräkningen i årsredovisningen för moderbolaget samt koncernresultaträkningen och koncernbalansräkningen har fastställts på årsstämman den 25 juni 2025. Årsstämman beslutade att godkänna styrelsens förslag till resultatdisposition.

Jag intygar också att innehållet i årsredovisningen och revisionsberättelsen stämmer överens med originalen.

Linköping den 25 juni 2025


Robert Lantz

Årsredovisning
och
Koncernredovisning
för
PLW Gruppen AB
556583-4685

Räkenskapsåret

2024

Styrelsen och verkställande direktören för PLW Gruppen AB avger följande årsredovisning och koncernredovisning för räkenskapsåret 2024.

Årsredovisningen är upprättad i svenska kronor, SEK. Om inte annat särskilt anges, redovisas alla belopp i hela kronor (kr). Uppgifter inom parentes avser föregående år.

Förvaltningsberättelse

Information om verksamheten

PLW Gruppen AB (PLW), organisationsnummer 556583-4685, är moderbolag i en koncern som erbjuder installation av hållbara tekniska lösningar inom el-, tele- larm-, datateknik och energi. Verksamheten omfattar också försäljning av solenergianläggningar, både traditionella solpaneler och integrerade tak med solceller.

Koncernen har sitt huvudkontor i Linköping och filialkontor i Norrköping, Stockholm, Motala och Västervik..

Koncernen verkar för hög samverkan med kunderna. Samarbetet ska bygga på långsiktighet och ömsesidigt förtroende. Verksamheten ska kännetecknas av kompetens, kunnande, kvalitet och omtanke. PLWs vision lyder ”Vi ska vara det hållbara valet som teknikpartner och arbetsgivare”.

PLW eftersträvar en hög grad av professionalism i sitt agerande gentemot kunder, leverantörer och andra intressenter. Koncernen har en tydlig värdegrund som ska prägla arbetet genom att: ”Vi håller vad vi lovar, vi håller tider och vi städar efter oss”.

PLW är certifierat enligt standarderna för kvalitet-, miljö- och arbetsmiljöledning, ISO 9001, ISO 14001 och ISO 45001.

Viktiga Förhållanden

PLW Gruppen AB ägs av PLW Holding AB. PLW Gruppen är moderbolag till tre dotterbolag. Dessa är PLW Elteknik AB, orgnr: 556744-5829, PLW Data & Säkerhet AB, orgnr: 556652-4871, PLW Energihus AB, orgnr: 559140-9593. PLW Gruppen AB är ett renodlat holdingbolag som serverar sina dotterbolag med administrativa-, projekteringstjänster.

Företaget har sitt säte i Linköping.

Väsentliga händelser under räkenskapsåret

Räkenskapsåret har präglats av en fortsatt utmanande marknadssituation inom installationsbranschen, till följd av den generella lågkonjunkturen och minskade investeringar i bygg- och fastighetssektorn. Efterfrågan har varit svagare än föregående år, vilket resulterat i hårdare konkurrens, pressade marginaler och ökad osäkerhet i projektfloppet.

En särskilt negativ händelse under året var konkursen av Gärhov Bygg AB, som stod som huvudentreprenör i flera av våra pågående projekt i dotterföretaget PLW Elteknik AB. Gärhov Byggs konkurs påverkade oss finansiellt med en nedskrivning av fordringar och obetalda fakturor motsvarande cirka 10 miljoner kronor. Händelsen har haft en tydlig negativ inverkan på resultatet för året och lett till behov av ökad försiktighet i vår riskbedömning vid val av samarbetspartners.

Mot bakgrund av det förändrade marknadsläget och för att anpassa verksamheten till den nya efterfrågenivån har en omfattande översyn av bolagets kostnadsstruktur genomförts under året. Detta har bland annat inneburit personalnedskärningar och andra kostnadsbesparande åtgärder inom både administration och produktion. Syftet har varit att säkerställa en långsiktigt hållbar och effektiv verksamhet, trots den rådande konjunkturen.

Trots de utmaningar som präglat året har vi lyckats hämta hem den uppkomna förlusten genom goda resultat i andra affärer och projekt. Genom starkt teamwork, affärsmässighet och fortsatt fokus på lönsamma uppdrag avslutar vi året i ett stabilt läge. Vi går in i 2025 med stärkt motståndskraft, goda förutsättningar och tillförsikt inför framtiden.

Förväntad framtida utveckling samt väsentliga risker och osäkerhetsfaktorer

PLW har för avsikt att fortsätta med lönsam tillväxt. Tillväxten kan ske såväl organiskt som via förvärv. Marknaden förväntas fortsatt ha en hög efterfrågan på installationstjänster med ökad efterfrågan på hållbar omställning. En ökad efterfrågan förväntas också på energieffektiva lösningar, som solkraft, batterilagring och laddteknik.

Risker och riskhantering

PLW utsätts för olika typer av risker i sin verksamhet, både operativa och finansiella. PLW arbetar aktivt med att identifiera, förstå och reducera risker. De operativa riskerna är relaterade till den dagliga verksamheten såsom anbudsgivning, kapacitetsutnyttjande, vinstavräkning, prisrisker och konjunktur.

Hanteringen av de operativa riskerna är en ständigt pågående process som omfattar ett stort antal pågående projekt och serviceuppdrag. I PLWs projekt finns en risk för förlust till följd av bristande utförande, felaktiga kalkyler och kundförluster. En väl fungerande hantering av de operativa riskerna är därför av stor vikt.

Operativa risker

Anbudsgivning

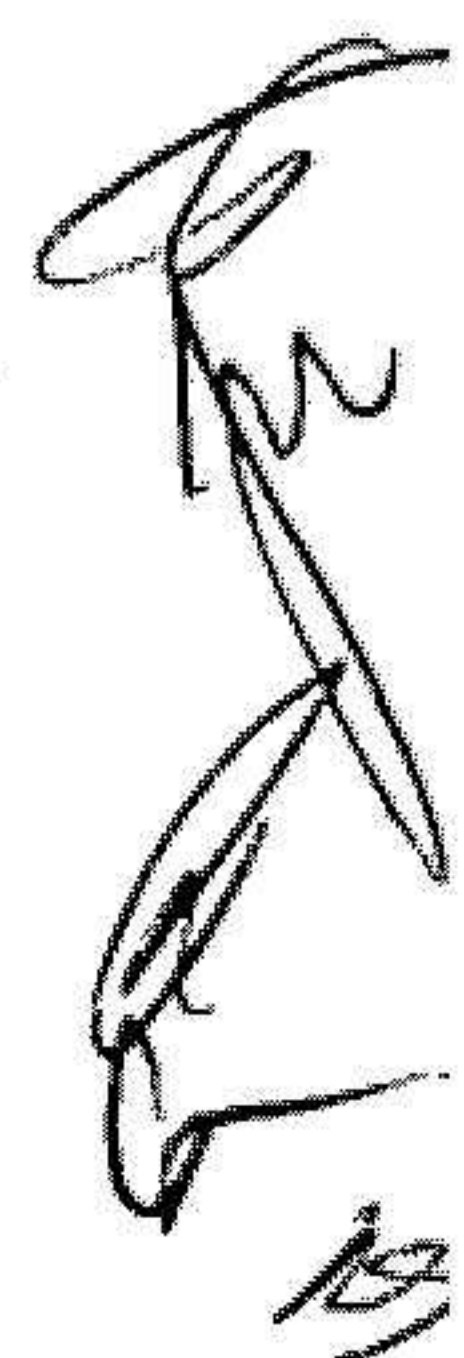
Vid anbudsgivning finns kommersiella och produktionsmässiga risker som ska identifieras och hanteras under anbudsskedet. För att säkerställa att så sker har PLW upprättat processbeskrivningar och checklistor som syftar till att riskerna identifieras och prissätts i de kalkyler som upprättas och i de anbud som lämnas.

Prisrisker

Oförutsedda prisökningar på material och underentreprenörer utgör en risk. PLWs risk för stigande priser motverkas med för uppdraget lämplig kontraktsform, indexuppräknning vid fastprisavtal och effektiva inköpsrutiner.

I bolagets balansräkning och i posten kundfordringar ingår tvistiga fordringar om drygt 2,5 mkr. Fordringarna avser materialprishöjningar som bolaget anser sig ha rätt till ersättning för. Bolagets advokat bedömer bolagets chans att vinna tvisterna som mycket goda. Baserat på detta är fordringarna inte nedskrivna.

Styrelsen bedömer inte att utfallet av tvisterna har någon avgörande betydelse för bolagets likviditet och ställning i övrigt men vill ändå upplysa om förhållandet.



Kapacitetsutnyttjande

Kapacitetsutnyttjande påverkas i hög grad av efterfrågan på de lokala marknaderna. PLW motverkar dessa risker genom löpande resursplanering samt nyttjande av underentreprenörer för att hantera produktionstopparna.

Vinstavräkning

PLW tillämpar redovisning över tid i projekten. Vinstavräkningen baseras på projektets färdigställandegrad samt slutprognos. PLW tillämpar fortlöpande uppföljning av projektens ekonomiska status för att begränsa risken för felaktiga prognoser och därmed felaktiga vinstavräkningar.

Försäkringar

PLW har ett för verksamheten anpassat försäkringsskydd omfattande bland annat ansvars-, entreprenadoch egendomsförsäkring.

Finansiella risker

PLW är exponerat för finansiella risker, exempelvis genom förändring i skuldsättning och räntenivå. Uppföljning och hantering av de finansiella riskerna sker kontinuerligt.

Hållbarhetsupplysningar

Miljö

Inom PLW för vi en öppen och saklig information om vårt miljöarbete till medarbetare och andra intressenter. De vi samarbetar med förväntas verka i linje med vår miljöpolicy. Leverantörer ska därför känna till och följa krav enligt nationell lagstiftning, förordningar och branschstandard. De ska ha kunskap om och kontroll över sin miljöpåverkan. De ska även arbeta med förbättrande miljöåtgärder i sin verksamhet.

Vi strävar efter att ständigt använda den miljömässigt främsta tekniken, som är ekonomiskt försvarbar vid varje investering. På så sätt värnar vi om vår omvärld.

PLW är miljöcertifierat i enlighet med ISO 14001.

Arbetsmiljö

PLW förebygger ohälsa och olycksfall i arbetet och strävar efter en bra och säker arbetsplats för alla. Arbetsmiljö ingår som en naturlig del i vår verksamhet och är integrerad i vårt ledningssystem (ISO 45001). Vi uppfyller kraven för systematiskt arbetsmiljöarbete (AFS 2001:1) och organisatorisk och social arbetsmiljö (AFS 2015:4).

Flerårsöversikt (Tkr)

Koncernen	2024	2023	2022	2021
Nettoomsättning	255 547	295 748	242 374	150 557
Resultat efter avskrivningar	2 466	1 049	5 087	2 711
Resultat efter finansiella poster	338	-1 036	4 280	2 963
Balansomslutning	83 624	89 961	77 545	61 491
Eget kapital	15 473	15 343	18 747	17 879
Kassaflöde från löpande verksamheten	-1 848	4 305	4 649	-13 672
Soliditet (%)	19	17	24	29
Nettomarginal (%)	0	0	2	2

ank=20250630;2025070205128

Moderbolaget	2024	2023	2022	2021
Nettoomsättning	22 424	25 506	19 452	17 172
Resultat efter avskrivningar	749	-1 470	-1 592	-629
Resultat efter finansiella poster	114	-1 800	465	1 519
Balansomslutning	23 398	28 006	15 392	12 105
Soliditet (%)	10	9	37	43

Förändringar i eget kapital

Koncernen	Aktie- kapital	Annat eget kapital inkl. årets resultat	Totalt
Belopp vid årets ingång	100 000	15 242 834	15 342 834
Årets resultat		130 186	130 186
Belopp vid årets utgång	100 000	15 373 020	15 473 020

Moderbolaget	Aktie- kapital	Reserv- fond	Fond för utv- ecklingsutgift	Balanserat resultat	Årets resultat	Totalt
Belopp vid årets ingång	100 000	18 500	1 483 317	1 906 651	-1 100 444	2 408 024
Disposition enligt beslut av årsstämman:						
Balanseras i ny räkning				-1 100 444	1 100 444	0
Årets avsättning utv. utgifter			1 807 115	-1 807 115		0
Årets resultat					13 492	13 492
Belopp vid årets utgång	100 000	18 500	3 290 432	-1 000 908	13 492	2 421 516

Förslag till behandling av ansamlad förlust

Styrelsen föreslår att den ansamlade förlusten (kronor):

ansamlad förlust	-1 000 907
årets vinst	13 492
	-987 415
behandlas så att i ny räkning överföres	-987 415
	-987 415

Koncernens och moderbolagets resultat och ställning i övrigt framgår av efterföljande resultat- och balansräkningar samt kassaflödesanalyser med noter.

Koncernens Resultaträkning

	Not	2024-01-01 -2024-12-31	2023-01-01 -2023-12-31
Nettoomsättning		255 457 464	295 747 821
Aktiverat arbete för egen räkning		1 807 115	1 483 317
Övriga rörelseintäkter		3 529 947	1 900 013
		260 794 526	299 131 151
Rörelsens kostnader			
Råvaror och förnödenheter		-113 845 681	-143 637 904
Övriga externa kostnader	2, 3	-34 118 595	-25 120 028
Personalkostnader	4	-106 353 185	-124 104 473
Avskrivningar och nedskrivningar av materiella och immateriella anläggningstillgångar		-4 011 084	-4 830 601
Övriga rörelsekostnader		0	-388 924
		-258 328 544	-298 081 930
Rörelseresultat	5	2 465 981	1 049 221
Resultat från finansiella poster			
Resultat från övriga värdepapper och fordringar som är anläggningstillgångar		105 027	-25 596
Övriga ränteintäkter och liknande resultatposter		222 152	47 330
Räntekostnader och liknande resultatposter		-2 455 396	-2 106 844
		-2 128 217	-2 085 110
Resultat efter finansiella poster		337 764	-1 035 889
Resultat före skatt		337 764	-1 035 889
Skatt på årets resultat	6	-207 578	-186 574
Uppskjuten skatt		0	17 837
Årets resultat		130 186	-1 204 626
Hänförligt till moderföretagets aktieägare		130 186	-1 204 626

Koncernens Balansräkning

Not 2024-12-31 2023-12-31

TILLGÅNGAR

Anläggningstillgångar

Immateriella anläggningstillgångar

Balanserade utgifter för utvecklingsarbeten och liknande arbeten

7 3 290 432 1 483 317

Koncessioner, patent, licenser, varumärken samt liknande rättigheter

8 0 0

Goodwill

9 402 094 681 091

3 692 526 2 164 408

Materiella anläggningstillgångar

Maskiner och andra tekniska anläggningar

10 0 0

Inventarier, verktyg och installationer

11 12 251 802 16 029 531

12 251 802 16 029 531

Finansiella anläggningstillgångar

Andra långfristiga fordringar

12 280 234 1 001 732

280 234 1 001 732

Summa anläggningstillgångar

16 224 562 19 195 671

Omsättningstillgångar

Varulager m m

Råvaror och förnödenheter

2 762 710 2 319 100

Färdiga varor och handelsvaror

3 251 332 3 693 517

6 014 042 6 012 617

Kortfristiga fordringar

Kundfordringar

29 151 329 33 404 535

Fordringar hos koncernföretag

2 364 935 2 689 935

Aktuella skattefordringar

2 164 984 1 226 522

Övriga fordringar

197 338 2 534 729

Upparbetad men ej fakturerad intäkt

24 449 652 21 984 905

Förutbetalda kostnader och upplupna intäkter

13 3 052 168 2 906 558

61 380 406 64 747 184

Kassa och bank

5 313 5 205

Summa omsättningstillgångar

67 399 761 70 765 006

SUMMA TILLGÅNGAR

83 624 323 89 960 677

Koncernens Balansräkning

Not 2024-12-31 2023-12-31

EGET KAPITAL OCH SKULDER

Eget kapital

Eget kapital hänförligt till moderföretagets aktieägare

Aktiekapital

100 000

100 000

Annat eget kapital inklusive årets resultat

15 373 020

15 242 834

Eget kapital hänförligt till moderföretagets aktieägare

15 473 020

15 342 834

Summa eget kapital

15 473 020

15 342 834

Avsättningar

14

Avsättningar för pensioner och liknande förpliktelser

280 234

521 298

Avsättningar för uppskjuten skatt

1 076 310

1 076 310

1 356 544

1 597 608

Långfristiga skulder

15

Skulder till kreditinstitut

11 900 700

16 944 169

11 900 700

16 944 169

Kortfristiga skulder

Checkräkningskredit

16

14 250 814

7 383 314

Skulder till kreditinstitut

700 000

700 000

Leverantörsskulder

19 497 214

20 058 502

Aktuella skatteskulder

2 581 726

1 414 529

Övriga skulder

5 345 022

8 633 114

Fakturerad men ej upparbetad intäkt

22 997

1 523 707

Upplupna kostnader och förutbetalda intäkter

17

12 496 286

16 362 900

54 894 059

56 076 066

SUMMA EGET KAPITAL OCH SKULDER

83 624 323

89 960 677

Koncernens Kassaflödesanalys

Not 2024-01-01 2023-01-01
 -2024-12-31 -2023-12-31

Den löpande verksamheten

Resultat efter finansiella poster	337 764	-1 035 889
Justeringar för poster som inte ingår i kassaflödet m.m	2 706 221	3 736 208
Betald skatt	21 157	321 468

Kassaflöde från den löpande verksamheten före förändringar av rörelsekapital

3 065 142 3 021 787

Kassaflöde från förändringar i rörelsekapital

Förändring av varulager och pågående arbeten	-1 425	710 743
Förändring kundfordringar	4 253 206	6 268 228
Förändring av kortfristiga fordringar	52 034	-10 825 482
Förändring leverantörsskulder	-561 288	-4 482 048
Förändring av kortfristiga skulder	-8 655 416	9 611 957
Kassaflöde från den löpande verksamheten	-1 847 747	4 305 185

Investeringsverksamheten

Investeringar i immateriella anläggningstillgångar	-1 807 115	-1 483 317
Investeringar i materiella anläggningstillgångar	-872 017	-12 655 600
Försäljning av materiella anläggningstillgångar	1 901 736	0
Investeringar i finansiella anläggningstillgångar	-120 000	379 558
Försäljning av finansiella anläggningstillgångar	921 220	0
Kassaflöde från investeringsverksamheten	23 824	-13 759 359

Finansieringsverksamheten


Upptagna lån	6 867 500	11 309 230
Amortering av lån	-5 043 469	0
Utbetald utdelning	0	-2 200 000
Kassaflöde från finansieringsverksamheten	1 824 031	9 109 230

Årets kassaflöde

108 -344 944

Likvida medel vid årets början

Likvida medel vid årets början	5 205	350 149
Likvida medel vid årets slut	5 313	5 205



Moderbolagets Resultaträkning

	Not	2024-01-01 -2024-12-31	2023-01-01 -2023-12-31
Rörelsens intäkter			
Nettoomsättning		22 424 439	25 505 595
Aktiverat arbete för egen räkning		1 807 115	1 483 317
Övriga rörelseintäkter		2 295 433	505 309
		26 526 987	27 494 221
Rörelsens kostnader			
Råvaror och förnödenheter		0	-75 054
Övriga externa kostnader	2, 3	-11 081 105	-10 427 452
Personalkostnader	4	-14 678 610	-18 449 034
Avskrivningar och nedskrivningar av materiella och immateriella anläggningstillgångar		-18 080	-13 164
		-25 777 795	-28 964 704
Rörelseresultat	5	749 192	-1 470 483
Resultat från finansiella poster			
Resultat från övriga värdepapper och fordringar som är anläggningstillgångar		64 282	57 550
Övriga ränteintäkter och liknande resultatposter		207 254	5 003
Räntekostnader och liknande resultatposter		-906 683	-392 514
		-635 147	-329 961
Resultat efter finansiella poster		114 045	-1 800 444
Bokslutsdispositioner	18	0	700 000
Resultat före skatt		114 045	-1 100 444
Skatt på årets resultat	6	-100 553	0
Årets resultat		13 492	-1 100 444

Moderbolagets Balansräkning

Not 2024-12-31 2023-12-31

TILLGÅNGAR

Anläggningstillgångar

Immateriella anläggningstillgångar

Balanserade utgifter för utvecklingsarbeten och liknande arbeten

7 3 290 432 1 483 317
3 290 432 1 483 317

Materiella anläggningstillgångar

Inventarier, verktyg och installationer

11 56 331 74 411
56 331 74 411

Finansiella anläggningstillgångar

Andelar i koncernföretag

19, 20 4 203 412 4 203 412

Andra långfristiga fordringar

12 95 255 552 080

4 298 667 4 755 492

Summa anläggningstillgångar

7 645 430 6 313 220

Omsättningstillgångar

Kortfristiga fordringar

Kundfordringar

71 716 323 450

Fordringar hos koncernföretag

13 867 242 20 298 735

Aktuella skattefordringar

637 920 416 019

Övriga fordringar

0 13 794

Förutbetalda kostnader och upplupna intäkter

13 1 175 911 640 489

15 752 789 21 692 487

Summa omsättningstillgångar

15 752 789 21 692 487

SUMMA TILLGÅNGAR

23 398 219 28 005 707



Handwritten signature and initials, possibly 'AS' and 'CA', located in the bottom right corner of the page.

Moderbolagets Balansräkning

Not

2024-12-31

2023-12-31

EGET KAPITAL OCH SKULDER

Eget kapital

21

Bundet eget kapital

Aktiekapital

100 000

100 000

Reservfond

18 500

18 500

Fond för utvecklingsutgifter

3 290 432

1 483 317

3 408 932

1 601 817

Fritt eget kapital

Balanserad vinst eller förlust

-1 000 907

1 906 651

Årets resultat

13 492

-1 100 444

-987 415

806 207

Summa eget kapital

2 421 517

2 408 024

Avsättningar

14

Avsatt för pensioner och likande förpliktelser enligt tryggandelagen

95 255

209 157

Summa avsättningar

95 255

209 157

Kortfristiga skulder

Checkräkningskredit

16

14 250 814

7 383 314

Leverantörsskulder

1 524 165

1 455 466

Skulder till koncernföretag

2 992 046

11 964 729

Aktuella skatteskulder

732 665

342 623

Övriga skulder

543 624

1 812 181

Upplupna kostnader och förutbetalda intäkter

17

838 133

2 430 213

Summa kortfristiga skulder

20 881 447

25 388 526

SUMMA EGET KAPITAL OCH SKULDER

23 398 219

28 005 707

Moderbolagets Kassaflödesanalys

Not 2024-01-01 2023-01-01
 -2024-12-31 -2023-12-31

Den löpande verksamheten

Resultat efter finansiella poster	114 045	-1 800 444
Justeringar för poster som inte ingår i kassaflödet	-160 103	62 821
Betald skatt	67 588	127 855

Kassaflöde från den löpande verksamheten före förändring av rörelsekapital

21 530 -1 609 768

Kassaflöde från förändring av rörelsekapitalet

Förändring av kundfordringar	251 734	1 325
Förändring av kortfristiga fordringar	5 909 865	-12 219 370
Förändring av leverantörsskulder	68 699	-982 635
Förändring av kortfristiga skulder	-11 833 320	13 529 366
Kassaflöde från den löpande verksamheten	-5 581 492	-1 281 082

Investeringsverksamheten

Investeringar i immateriella anläggningstillgångar	-1 807 115	-1 483 317
Investeringar i materiella anläggningstillgångar	0	-50 402
Investeringar i finansiella anläggningstillgångar	-120 000	0
Försäljning av finansiella anläggningstillgångar	641 107	997 420
Kassaflöde från investeringsverksamheten	-1 286 008	-536 299

Finansieringsverksamheten

Upptagna lån	6 867 500	3 317 381
Utbetald utdelning	0	-2 200 000
Erhållna (lämnade) koncernbidrag	0	700 000
Kassaflöde från finansieringsverksamheten	6 867 500	1 817 381

Årets kassaflöde

0 0

Likvida medel vid årets slut

0 0



Noter

Not 1 Redovisnings- och värderingsprinciper

Allmänna upplysningar

Årsredovisningen och koncernredovisningen är upprättad i enlighet med årsredovisningslagen och BFNAR 2012:1 Årsredovisning och koncernredovisning (K3).

Redovisningsprinciperna är oförändrade jämfört med föregående år.

Intäktsredovisning

Intäkter har tagits upp till verkligt värde av vad som erhållits eller kommer att erhållas och redovisas i den omfattning det är sannolikt att de ekonomiska fördelarna kommer att tillgodogöras bolaget och intäkterna kan beräknas på ett tillförlitligt sätt.

Koncernredovisning

Konsolideringsmetod

Koncernredovisningen har upprättats enligt förvärvsmetoden. Detta innebär att förvärvade verksamheters identifierbara tillgångar och skulder redovisas till marknadsvärde enligt upprättad förvärvsanalys.

Överstiger verksamhetens anskaffningsvärde det beräknade marknadsvärdet av de förväntade nettotillgångarna enligt förvärvsanalysen redovisas skillnaden som goodwill.

Dotterföretag

Koncernredovisningen omfattar, förutom moderföretaget, samtliga företag i vilka moderföretaget direkt eller indirekt har mer än 50 % av röstetalet eller på annat sätt innehar det bestämmande inflytandet och därmed har en rätt att utforma företagets finansiella och operativa strategier i syfte att erhålla ekonomiska fördelar.

Minoritetsintresse är den del av dotterföretagets resultat och nettotillgångar i koncernredovisningen hänförliga till egetkapitalinstrument som inte, direkt eller indirekt genom dotterföretag, ägs av moderföretaget.

Minoritetsintresse redovisas i koncernens balansräkning som en särskild post inom koncernens egna kapital. Redovisningen tar sin utgångspunkt i koncernen som en enhet enligt den så kallade enhetsteorin. Samtliga tillgångar som koncernen har bestämmande inflytande över inkluderas i koncernens balansräkning, även de som delvis har andra ägare. Minoritetens andel av resultatet efter skatt redovisas separat som minoritetsandel.

Förvärv och avyttring av minoritetsandelar redovisas inom eget kapital.

Transaktioner mellan koncernföretag

Koncerninterna fordringar och skulder samt transaktioner mellan koncernföretag liksom orealiserade vinster elimineras i sin helhet. Orealiserade förluster elimineras också såvida inte transaktionen motsvarar ett nedskrivningsbehov.

Förändring av internvinst under räkenskapsåret har elimineras i koncernresultaträkningen.



Anläggningstillgångar

Immateriella och materiella anläggningstillgångar redovisas till anskaffningsvärde minskat med ackumulerade avskrivningar enligt plan och eventuella nedskrivningar.

Avskrivning sker linjärt över den förväntade nyttjandeperioden med hänsyn till väsentligt restvärde. Följande avskrivningsprocent tillämpas:

Immateriella anläggningstillgångar

Balanserade utgifter för utvecklingsarbeten	20 %
Goodwill	20 %

Materiella anläggningstillgångar

Inventarier, verktyg och installationer	20 %
Bilar och andra transportmedel	20 %

Finansiella instrument

Andelar i dotterföretag

Andelar i dotterföretag redovisas till anskaffningsvärde efter avdrag för eventuella nedskrivningar. I anskaffningsvärdet ingår köpeskillingen som erlagts för aktierna samt förvärvskostnader. Eventuella kapitaltillskott läggs till anskaffningsvärdet när de uppkommer.

Kundfordringar/kortfristiga fordringar

Kundfordringar och kortfristiga fordringar redovisas som omsättningstillgångar till det belopp som förväntas bli inbetalt efter avdrag för individuellt bedömda osäkra fordringar.

Avsättningar

Som avsättning har redovisats förpliktelser gentemot tredje man som är hänförliga till räkenskapsåret eller tidigare räkenskapsår och som på balansdagen antingen är säkra eller sannolika till sin förekomst men oviss till belopp eller till den tidpunkt då de ska infrias.

Ersättningar till anställda efter avslutad anställning

Företaget har pensionsförpliktelser vilka uteslutande är beroende av värdet på de av företaget och koncernen ägda kapitalförsäkringar. Kapitalförsäkringarna redovisas till anskaffningsvärde som finansiell anläggningstillgång. Pensionsförpliktelsen redovisas som en avsättning till samma värde som kapitalförsäkringens redovisade värde.

Koncernbidrag

Erhållna och lämnade koncernbidrag redovisas som bokslutsdispositioner.

Kassaflödesanalys

Kassaflödesanalysen upprättas enligt indirekt metod. Det redovisade kassaflödet omfattar endast transaktioner som medfört in- eller utbetalningar.

Som likvida medel klassificerar företaget, förutom kassamedel, disponibla tillgodohavanden hos banker och andra kreditinstitut samt kortfristiga likvida placeringar som är noterade på en marknadsplats och har en kortare löptid än tre månader från anskaffningstidpunkten. Förändringar i spärrade medel redovisas i investeringsverksamheten.

Nyckeltalsdefinitioner

Nettoomsättning

Rörelsens huvudintäkter, fakturerade kostnader, sidointäkter samt intäktskorrigeringar.

Resultat efter avskrivningar

Resultat efter avskrivningar men före finansiella intäkter och kostnader.

Resultat efter finansiella poster

Resultat efter finansiella intäkter och kostnader men före bokslutsdispositioner och skatter.

Balansomslutning

Företagets samlade tillgångar.

Soliditet (%)

Justerat eget kapital (eget kapital och obeskattade reserver med avdrag för uppskjuten skatt) i procent av balansomslutning.

Not Ställda säkerheter

Koncernen

	2024-12-31	2023-12-31
Företagsinteckning	28 255 000	28 255 000
	28 255 000	28 255 000

Moderbolaget

	2024-12-31	2023-12-31
Företagsinteckning	4 000 000	4 000 000
	4 000 000	4 000 000

Not 2 Leasingavtal

Koncernen

Årets leasingkostnader avseende leasingavtal, uppgår till 4 154 tkr (föreg. år 5 007tkr).

Framtida leasingavgifter, för icke uppsägningsbara leasingavtal, förfaller till betalning enligt följande:

	2024	2023
Inom ett år	3 412 854	4 127 779
Senare än ett år men inom fem år	3 258 461	6 618 129
	6 671 315	10 745 908

Leasingobjekt

Anläggningstillgångar

Ackumulerade anskaffningsvärden

20 252 817

22 984 212

Ackumulerade avskrivningar

-9 635 450

-8 023 376

Utgående redovisat värde

10 617 367

14 960 836

Moderbolaget

Årets leasingkostnader avseende leasingavtal, uppgår till 473 tkr (föreg. år 498 tkr).

Framtida leasingavgifter, för icke uppsägningsbara leasingavtal, förfaller till betalning enligt följande:

	2024	2023
Inom ett år	239 663	371 973
Senare än ett år men inom fem år	83 673	278 724
	323 336	650 697

Not 3 Arvode till revisorer Koncernen

Med revisionsuppdrag avses granskning av årsredovisningen och bokföringen samt styrelsens och verkställande direktörens förvaltning, övriga arbetsuppgifter som det ankommer på bolagets revisor att utföra samt rådgivning eller annat biträde som föranleds av iakttagelser vid sådan granskning eller genomförandet av sådana övriga arbetsuppgifter.

	2024	2023
Sandbergs Redovisning & Revision AB		
Revisionsuppdrag	271 198	310 387
	271 198	310 387

Moderbolaget

Med revisionsuppdrag avses granskning av årsredovisningen och bokföringen samt styrelsens och verkställande direktörens förvaltning, övriga arbetsuppgifter som det ankommer på bolagets revisor att utföra samt rådgivning eller annat biträde som föranleds av iakttagelser vid sådan granskning eller genomförandet av sådana övriga arbetsuppgifter.

	2024	2023
Sandbergs Redovisning & Revision AB		
Revisionsuppdrag	144 970	168 594
	144 970	168 594




**Not 4 Anställda och personalkostnader
Koncernen**

	2024	2023
Medelantalet anställda		
Kvinnor	7	12
Män	144	219
	151	231
Löner och andra ersättningar		
Styrelse och verkställande direktör	1 493 400	1 447 397
Övriga anställda	71 769 366	84 095 993
	73 262 766	85 543 390
Sociala kostnader		
Pensionskostnader för styrelse och verkställande direktör	217 524	216 546
Pensionskostnader för övriga anställda	5 711 351	5 229 220
Övriga sociala avgifter enligt lag och avtal	25 243 391	29 693 818
	31 172 266	35 139 584
Totala löner, ersättningar, sociala kostnader och pensionskostnader	104 435 032	120 682 974
Könsfördelning bland ledande befattningshavare		
Andel kvinnor i styrelsen	25 %	25 %
Andel män i styrelsen	75 %	75 %
Andel män bland övriga ledande befattningshavare	100 %	100 %

Moderbolaget

	2024	2023
Medelantalet anställda		
Kvinnor	2	5
Män	10	20
	12	25
Löner och andra ersättningar		
Styrelse och verkställande direktör	1 493 400	1 447 397
Övriga anställda	7 644 425	10 218 021
	9 137 825	11 665 418
Sociala kostnader		
Pensionskostnader för styrelse och verkställande direktör	217 524	216 546
Pensionskostnader för övriga anställda	1 360 406	1 287 284
Övriga sociala avgifter enligt lag och avtal	3 403 524	4 138 537
	4 981 454	5 642 367
Totala löner, ersättningar, sociala kostnader och pensionskostnader	14 119 279	17 307 785



Könsfördelning bland ledande befattningshavare

Andel kvinnor i styrelsen	25 %	25 %
Andel män i styrelsen	75 %	75 %
Andel kvinnor bland övriga ledande befattningshavare	0 %	0 %
Andel män bland övriga ledande befattningshavare	100 %	100 %

**Not 5 Inköp och försäljning mellan koncernföretag
Koncernen**

	2024	2023
Andel av årets totala inköp som skett från andra företag i koncernen	16,81 %	19,27 %
Andel av årets totala försäljningar som skett till andra företag i koncernen	10,68 %	12,28 %

Moderbolaget

	2024	2023
Andel av årets totala inköp som skett från andra företag i koncernen	4,4 %	6,22 %
Andel av årets totala försäljningar som skett till andra företag i koncernen	97,83 %	95,34 %

**Not 6 Aktuell och uppskjuten skatt
Koncernen**

	2024	2023
Skatt på årets resultat		
Aktuell skatt	107 025	186 574
Justering avseende tidigare år	100 553	
Förändring av uppskjuten skatt avseende temporära skillnader		-17 837
Totalt redovisad skatt	207 578	168 737

Avstämning av effektiv skatt

	2024		2023	
	Procent	Belopp	Procent	Belopp
Redovisat resultat före skatt		337 764		-1 035 889
Skatt enligt gällande skattesats	20,60	-69 579	20,60	213 393
Ej avdragsgilla kostnader	194,58	-657 212	-20,98	-217 367
Ej skattepliktiga intäkter	-46,67	157 643	10,26	106 321
Justering avseende skatter för föregående år		-100 553		
Underskottsavdrag vars skattevärde ej längre redovisas som tillgång		489 378		-268 740
Schablonintäkt	8,07	-27 255	-1,95	-20 181
Uppskjuten skatt på bokslutsdispositioner			1,72	17 837
Redovisad effektiv skatt	61,46	-207 578	-16,29	-168 737

[Handwritten signatures and initials]

Moderbolaget

	2024	2023
Skatt på årets resultat		
Aktuell skatt		0
Justering avseende tidigare år	100 553	
Totalt redovisad skatt	100 553	0

Avstämning av effektiv skatt

	2024		2023	
	Procent	Belopp	Procent	Belopp
Redovisat resultat före skatt		114 045		-1 100 444
Skatt enligt gällande skattesats	20,60	-23 493	20,60	226 691
Ej avdragsgilla kostnader	289,83	-330 540	-9,24	-101 671
Ej skattepliktiga intäkter	-58,00	66 143	0,09	1 031
Justering avseende skatter för föregående år		-100 553		
Underskottsavdrag vars skattevärde ej längre redovisas som tillgång	-252,44	287 890	-11,45	-126 051
Redovisad effektiv skatt	88,17	-100 553	0,00	0

**Not 7 Balanserade utgifter för utvecklingsarbeten och liknande arbeten
Koncernen**

	2024-12-31	2023-12-31
Ingående anskaffningsvärden	1 483 317	0
Inköp	1 807 115	1 483 317
Utgående ackumulerade anskaffningsvärden	3 290 432	1 483 317
Utgående redovisat värde	3 290 432	1 483 317

Moderbolaget

	2024-12-31	2023-12-31
Ingående anskaffningsvärden	1 483 317	
Inköp	1 807 115	1 483 317
Utgående ackumulerade anskaffningsvärden	3 290 432	1 483 317
Utgående redovisat värde	3 290 432	1 483 317

**Not 8 Koncessioner, patent, licenser, varumärken samt liknande rättigheter
Koncernen**

	2024-12-31	2023-12-31
Ingående anskaffningsvärden	217 534	217 534
Utgående ackumulerade anskaffningsvärden	217 534	217 534
Ingående avskrivningar	-217 534	-200 590
Årets avskrivningar	0	-16 944
Utgående ackumulerade avskrivningar	-217 534	-217 534
Utgående redovisat värde	0	0

**Not 9 Goodwill
Koncernen**

	2024-12-31	2023-12-31
Ingående anskaffningsvärden	1 394 984	1 394 984
Utgående ackumulerade anskaffningsvärden	1 394 984	1 394 984
Ingående avskrivningar	-713 893	-434 896
Årets avskrivningar	-278 997	-278 997
Utgående ackumulerade avskrivningar	-992 890	-713 893
Utgående redovisat värde	402 094	681 091

**Not 10 Maskiner och andra tekniska anläggningar
Koncernen**

	2024-12-31	2023-12-31
Ingående anskaffningsvärden	766 700	766 700
Försäljningar/utrangeringar	-766 700	-766 700
Utgående ackumulerade anskaffningsvärden	0	0
Ingående avskrivningar	-292 396	-292 396
Försäljningar/utrangeringar	292 396	292 396
Utgående ackumulerade avskrivningar	0	0
Utgående redovisat värde	0	0



ank=20250630;2025070205145

**Not 11 Inventarier, verktyg och installationer
Koncernen**

	2024-12-31	2023-12-31
Ingående anskaffningsvärden	24 728 998	12 342 039
Inköp	872 017	12 655 600
Försäljningar/utrangeringar	-2 731 395	-315 512
Omklassificeringar	-140 426	46 871
Utgående ackumulerade anskaffningsvärden	22 729 194	24 728 998
Ingående avskrivningar	-8 699 468	-5 580 592
Försäljningar/utrangeringar	1 813 736	260 955
Omklassificeringar	140 426	-46 871
Årets avskrivningar	-3 732 086	-3 332 960
Utgående ackumulerade avskrivningar	-10 477 392	-8 699 468
Utgående redovisat värde	12 251 802	16 029 530

Moderbolaget

	2024-12-31	2023-12-31
Ingående anskaffningsvärden	230 828	180 426
Inköp		50 402
Omklassificeringar	-140 426	
Utgående ackumulerade anskaffningsvärden	90 402	230 828
Ingående avskrivningar	-156 417	-143 253
Omklassificeringar	140 426	
Årets avskrivningar	-18 080	-13 164
Utgående ackumulerade avskrivningar	-34 071	-156 417
Utgående redovisat värde	56 331	74 411

**Not 12 Andra långfristiga fordringar
Koncernen**

	2024-12-31	2023-12-31
Ingående anskaffningsvärden	1 001 732	1 416 689
Tillkommande fordringar	120 000	530 059
Avgående fordringar	-841 498	-945 016
Utgående ackumulerade anskaffningsvärden	280 234	1 001 732
Utgående redovisat värde	280 234	1 001 732

Andra långfristiga fordringar avser placeringar i kapitalförsäkringar

Moderbolaget

	2024-12-31	2023-12-31
Ingående anskaffningsvärden	552 080	549 500
Tillkommande fordringar	120 000	246 158
Avgående fordringar	-576 825	-243 578
Utgående ackumulerade anskaffningsvärden	95 255	552 080
Utgående redovisat värde	95 255	552 080

Andra långfristiga fordringar avser placeringar i kapitalförsäkringar

Not 13 Förutbetalda kostnader och upplupna intäkter

Koncernen

	2024-12-31	2023-12-31
Förutbetalda hyror	481 564	307 861
Förutbetald leasing	462 264	440 960
Förutbetalda försäkringar	154 149	134 601
Övriga interimfordringar	1 954 191	2 023 136
	3 052 168	2 906 558

Moderbolaget

	2024-12-31	2023-12-31
Förutbetalda hyror	241 437	0
Förutbetald leasing	29 704	34 019
Förutbetalda försäkringar	154 149	134 601
Övriga interimfordringar	750 621	471 869
	1 175 911	640 489

Not 14 Avsättningar

Koncernen

	2024-12-31	2023-12-31
Pensioner och liknande förpliktelser		
Belopp vid årets ingång	521 298	978 250
Årets avsättningar		49 657
Under året återförda belopp	-241 064	-506 609
	280 234	521 298

Moderbolaget

	2024-12-31	2023-12-31
Pensioner och liknande förpliktelser		
Belopp vid årets ingång	209 157	159 500
Årets avsättningar		49 657
Under året återförda belopp	-113 902	
	95 255	209 157

Not 15 Långfristiga skulder

Koncernen

Det finns inga långfristiga skulder som förfaller senare än fem år efter balansdagen.

Not 16 Checkräkningskredit

Koncernen

	2024-12-31	2023-12-31
Beviljat belopp på checkräkningskredit uppgår till	25 000 000	25 000 000
Utnyttjad kredit uppgår till	14 250 814	7 383 314
<u>Ställda säkerheter</u>		
Företagsinteckningar	25 000 000	25 000 000
	25 000 000	25 000 000

Moderbolaget

	2024-12-31	2023-12-31
Beviljat belopp på checkräkningskredit uppgår till	25 000 000	25 000 000
Utnyttjad kredit uppgår till	14 250 814	7 383 314
<u>Ställda säkerheter</u>		
Företagsinteckningar	25 000 000	25 000 000
	25 000 000	25 000 000


Not 17 Upplupna kostnader och förutbetalda intäkter

Koncernen

	2024-12-31	2023-12-31
Upplupna löner	1 124 178	1 474 852
Upplupna semesterlöner	7 995 315	9 987 850
Upplupna sociala avgifter	2 865 348	3 601 581
Upplupna avtalade soc. avg.	422 750	906 142
Upplupna utgiftsräntor		41 667
Övriga interimsskulder	88 695	350 809
	12 496 286	16 362 901

Moderbolaget

	2024-12-31	2023-12-31
Upplupna löner	76 984	260 664
Upplupna semesterlöner	559 391	1 464 753
Upplupna sociala avgifter	199 949	542 126
Upplupna avtalade soc. avg.	0	18 829
Övriga interimsskulder	1 809	143 841
	838 133	2 430 213



**Not 18 Bokslutsdispositioner
Moderbolaget**

	2024	2023
Mottagna koncernbidrag	0	700 000
	0	700 000

**Not 19 Andelar i koncernföretag
Moderbolaget**

	2024-12-31	2023-12-31
Ingående anskaffningsvärden	4 203 412	5 203 412
Försäljningar		-1 000 000
Utgående ackumulerade anskaffningsvärden	4 203 412	4 203 412
Utgående redovisat värde	4 203 412	4 203 412

**Not 20 Specifikation andelar i koncernföretag (utan marknadsvärde)
Moderbolaget**

Namn	Kapital- andel	Rösträtts- andel	Antal andelar	Bokfört värde
PLW Data & Säkerhet AB	100 %	100 %	1 000	1 263 140
PLW Elteknik AB	100 %	100 %	1 000	209 156
PLW Energihus AB	100 %	100 %	500	2 731 116
				4 203 412

	Org.nr	Säte	Justerat eget kapital	Resultat
PLW Data & Säkerhet AB	556652-4871	Linköping	1 986 884	122 749
PLW Elteknik AB	556741-6861	Linköping	12 682 190	56 245
PLW Energihus AB	556744-5829	Linköping	2 447 711	6 766

ank=20250630;2025070205149


**Not 21 Antal aktier och kvotvärde
Moderbolaget**

Namn	Antal aktier	Kvotvärde
Antal A-Aktier	1 000	100
	1 000	

Linköping 2025-06-24



Christer Frågårdh
Ordförande



Lena Svensk


Johan Martinsson


Robert Lantz
Verkställande direktör

Min revisionsberättelse har lämnats 2025-06-24


Carl-Johan Sandberg
Auktoriserad revisor

vidimeras


Revisionsberättelse

Till bolagsstämman i PLW Gruppen AB
Org.nr 556583-4685

Rapport om årsredovisningen och koncernredovisningen

Uttalanden

Jag har utfört en revision av årsredovisningen och koncernredovisningen för PLW Gruppen AB för räkenskapsåret 2024.

Enligt min uppfattning har årsredovisningen och koncernredovisningen upprättats i enlighet med årsredovisningslagen och ger en i alla väsentliga avseenden rättvisande bild av moderbolagets och koncernens finansiella ställning per den 2024-12-31 och av dessas finansiella resultat och kassaflöde för året enligt årsredovisningslagen. Förvaltningsberättelsen är förenlig med årsredovisningens och koncernredovisningens övriga delar.

Jag tillstyrker därför att bolagsstämman fastställer resultaträkningen och balansräkningen för moderbolaget och koncernen.

Grund för uttalanden

Jag har utfört revisionen enligt International Standards on Auditing (ISA) och god revisionssed i Sverige. Mitt ansvar enligt dessa standarder beskrivs närmare i avsnittet *Revisorns ansvar*. Jag är oberoende i förhållande till moderbolaget och koncernen enligt god revisorssed i Sverige och har i övrigt fullgjort mitt yrkesetiska ansvar enligt dessa krav.

Jag anser att de revisionsbevis jag har inhämtat är tillräckliga och ändamålsenliga som grund för mina uttalanden.

Styrelsens och verkställande direktörens ansvar

Det är styrelsen och verkställande direktören som har ansvaret för att årsredovisningen och koncernredovisningen upprättas och att de ger en rättvisande bild enligt årsredovisningslagen. Styrelsen och verkställande direktören ansvarar även för den interna kontroll som de bedömer är nödvändig för att upprätta en årsredovisning och koncernredovisning som inte innehåller några väsentliga felaktigheter, vare sig dessa beror på oegentligheter eller misstag.

Vid upprättandet av årsredovisningen och koncernredovisningen ansvarar styrelsen och verkställande direktören för bedömningen av bolagets och koncernens förmåga att fortsätta verksamheten. De upplyser, när så är tillämpligt, om förhållanden som kan påverka förmågan att fortsätta verksamheten och att använda antagandet om fortsatt drift. Antagandet om fortsatt drift tillämpas dock inte om styrelsen och verkställande direktören avser att likvidera bolaget, upphöra med verksamheten eller inte har något realistiskt alternativ till att göra något av detta.

Revisorns ansvar

Mina mål är att uppnå en rimlig grad av säkerhet om huruvida årsredovisningen och koncernredovisningen som helhet inte innehåller några väsentliga felaktigheter, vare sig dessa beror på oegentligheter eller misstag, och att lämna en revisionsberättelse som innehåller mina uttalanden. Rimlig säkerhet är en hög grad av säkerhet, men är ingen garanti för att en revision som utförs enligt ISA och god revisionssed i Sverige alltid kommer att upptäcka en väsentlig felaktighet om en sådan finns. Felaktigheter kan uppstå på grund av oegentligheter eller misstag och anses vara väsentliga om de enskilt eller tillsammans rimligen kan förväntas påverka de ekonomiska beslut som användare fattar med grund i årsredovisningen och koncernredovisningen.

En ytterligare beskrivning av mitt ansvar för revisionen av årsredovisningen finns på Revisorsinspektionens webbplats: www.revisorsinspektionen.se/revisornsansvar. Denna beskrivning är en del av revisionsberättelsen.

Rapport om andra krav enligt lagar och andra författningar

Uttalanden

Utöver min revision av årsredovisningen och koncernredovisningen har jag även utfört en revision av styrelsens och verkställande direktörens förvaltning för PLW Gruppen AB för räkenskapsåret 2024 samt av förslaget till dispositioner beträffande bolagets vinst eller förlust.

Jag tillstyrker att bolagsstämman behandlar förlusten enligt förslaget i förvaltningsberättelsen och beviljar styrelsens ledamöter och verkställande direktören ansvarsfrihet för räkenskapsåret.

Grund för uttalanden

Jag har utfört revisionen enligt god revisions sed i Sverige. Mitt ansvar enligt denna beskrivs närmare i avsnittet Revisorns ansvar. Jag är oberoende i förhållande till moderbolaget och koncernen enligt god revisors sed i Sverige och har i övrigt fullgjort mitt yrkesetiska ansvar enligt dessa krav.

Jag anser att de revisionsbevis jag har inhämtat är tillräckliga och ändamålsenliga som grund för mina uttalanden.

Styrelsens och verkställande direktörens ansvar

Det är styrelsen som har ansvaret för förslaget till dispositioner beträffande bolagets vinst eller förlust. Vid förslag till utdelning innefattar detta bland annat en bedömning av om utdelningen är försvarlig med hänsyn till de krav som bolagets och koncernens verksamhetsart, omfattning och risker ställer på storleken av moderbolagets och koncernens egna kapital, konsolideringsbehov, likviditet och ställning i övrigt.

Styrelsen ansvarar för bolagets organisation och förvaltningen av bolagets angelägenheter. Detta innefattar bland annat att fortlöpande bedöma bolagets och koncernens ekonomiska situation och att tillse att bolagets organisation är utformad så att bokföringen, medelsförvaltningen och bolagets ekonomiska angelägenheter i övrigt kontrolleras på ett betryggande sätt. Verkställande direktören ska sköta den löpande förvaltningen enligt styrelsens riktlinjer och anvisningar och bland annat vidta de åtgärder som är nödvändiga för att bolagets bokföring ska fullgöras i överensstämmelse med lag och för att medelsförvaltningen ska skötas på ett betryggande sätt.

Revisorns ansvar

Mitt mål beträffande revisionen av förvaltningen, och därmed mitt uttalande om ansvarsfrihet, är att inhämta revisionsbevis för att med en rimlig grad av säkerhet kunna bedöma om någon styrelseledamot eller verkställande direktören i något väsentligt avseende:

- företagit någon åtgärd eller gjort sig skyldig till någon försummelse som kan föranleda ersättningsskyldighet mot bolaget, eller
- på något annat sätt handlat i strid med aktiebolagslagen, årsredovisningslagen eller bolagsordningen.


Mitt mål beträffande revisionen av förslaget till dispositioner av bolagets vinst eller förlust, och därmed mitt uttalande om detta, är att med rimlig grad av säkerhet bedöma om förslaget är förenligt med aktiebolagslagen.

Rimlig säkerhet är en hög grad av säkerhet, men ingen garanti för att en revision som utförs enligt god revisions sed i Sverige alltid kommer att upptäcka åtgärder eller försummelser som kan föranleda ersättningsskyldighet mot bolaget, eller att ett förslag till dispositioner av bolagets vinst eller förlust inte är förenligt med aktiebolagslagen.

En ytterligare beskrivning av mitt ansvar för revisionen av förvaltningen finns på Revisorsinspektionens webbplats: www.revisorsinspektionen.se/revisornsansvar. Denna beskrivning är en del av revisionsberättelsen.

Linköping den 24 juni 2025

Carl-Johan Sandberg
Auktoriserad revisor

Vidimeras


SANDRIV

 bakertilly
NETWORK MEMBER