

ÅRSREDOVISNING

för

TMS Electronics AB


Org.nr. 556580-4613

Styrelsen och verkställande direktören får härmed avlämna årsredovisning för räkenskapsåret 2023-01-01 - 2023-12-31

| Innehåll | Sida |
|--------------------------|------|
| - förvaltningsberättelse | 2 |
| - resultaträkning | 3 |
| - balansräkning | 4 |
| - kassaflödesanalys | 6 |
| - noter | 7 |
| - underskrifter | 11 |

Undertecknad styrelseledamot i TMS Electronics AB intygar härmed, dels att denna kopia av årsredovisningen överensstämmer med originalet, dels att resultat- och balansräkning fastställts på årsstämma den 28 maj 2024. Stämman beslöt tillika godkänna styrelsens förslag till vinstdisposition.

Växjö 2024-05-28



Tomas Möcander

ÅRSREDOVISNING

för

TMS Electronics AB

Org.nr. 556580-4613

Styrelsen och verkställande direktören får härmed avlämna årsredovisning för räkenskapsåret 2023-01-01 - 2023-12-31

| Innehåll | Sida |
|--------------------------|------|
| - förvaltningsberättelse | 2 |
| - resultaträkning | 3 |
| - balansräkning | 4 |
| - kassaflödesanalys | 6 |
| - noter | 7 |
| - underskrifter | 11 |

TMS Electronics AB

Org.nr. 556580-4613

FÖRVALTNINGSBERÄTTELSE

Årsredovisningen är upprättad i svenska kronor, SEK.

Verksamheten

Verksamhetens art och inriktning

Företagets verksamhet består av försäljning av integrerade microkretsar, såsom IC-kretsar till satellit- och mobiltillverkarindustrin.

Säte

Företagets säte är Växjö Kommun, Kronobergs län.

Uppgift om ägare som har mer än tio procent av antalet andelar eller röster i företaget

Företaget är helägt dotterbolag till Xilium AB, org nr 556634-3504 med säte i Växjö kommun, Kronobergs län.

Förväntad framtida utveckling samt väsentliga risker och osäkerhetsfaktorer

Inledningen av år 2024 ger att förväntningarna för helåret ligger i likhet med utfallet för år 2023.

Flerårsöversikt

| | 2023 | 2022 | 2021 | 2020 | 2019 |
|-------------------------------|-------------|-------------|-------------|------------|------------|
| Nettoomsättning | 389 674 243 | 467 437 003 | 279 240 631 | 62 497 450 | 63 246 206 |
| Res. efter finansiella poster | 45 673 632 | 46 155 234 | 25 787 372 | 2 068 159 | 3 036 102 |
| Balansomslutning | 265 062 986 | 264 510 793 | 157 900 469 | 75 911 339 | 49 949 507 |
| Soliditet (%) | 50,48 | 36,93 | 38,69 | 53,4 | 78 |

Definitioner av nyckeltal, se noter

Förändringar i eget kapital

| | Aktiekapital | Reservfond | Balanserat resultat | Årets resultat | Summa eget kapital |
|-------------------------|--------------|------------|---------------------|----------------|--------------------|
| Belopp vid årets ingång | 2 000 000 | 400 000 | 44 096 314 | 29 109 567 | 75 605 881 |
| Balanseras i ny räkning | | | 29 109 567 | -29 109 567 | 0 |
| Årets resultat | | | | 28 871 267 | 28 871 267 |
| Belopp vid årets utgång | 2 000 000 | 400 000 | 73 205 881 | 28 871 267 | 104 477 148 |

Resultatdisposition

Förslag till disposition av bolagets vinst

Till årsstämman förfogande står

balanserad vinst

73 205 880

årets vinst

28 871 267

102 077 147

Styrelsen föreslår att

i ny räkning överföres

102 077 147

102 077 147

Beträffande bolagets resultat och ställning i övrigt hänvisas till efterföljande resultat- och balansräkningar med tillhörande noter.

TMS Electronics AB

Org.nr. 556580-4613

RESULTATRÄKNING

| | Not | 2023-01-01 2023-12-31 | 2022-01-01 2022-12-31 |
|--|------|--------------------------|--------------------------|
| Rörelsens intäkter m.m. | | | |
| Nettoomsättning | 2, 3 | 389 674 243 | 467 437 003 |
| Övriga rörelseintäkter | 4 | <u>25 634 496</u> | <u>32 162 017</u> |
| | | 415 308 739 | 499 599 020 |
| Rörelsens kostnader | | | |
| Handelsvaror | | -277 539 263 | -359 836 765 |
| Övriga externa kostnader | 5, 6 | -64 570 762 | -70 912 925 |
| Personalkostnader | 7 | -7 257 572 | -7 705 632 |
| Av- och nedskrivningar av materiella och immateriella anläggningstillgångar | | -150 847 | -232 516 |
| Övriga rörelsekostnader | 8 | <u>-13 162 438</u> | <u>-16 361 554</u> |
| | | -362 680 882 | -455 049 392 |
| Rörelseresultat | | 52 627 857 | 44 549 628 |
| Resultat från finansiella poster | | | |
| Resultat från övriga värdepapper och fordringar som är anläggningstillgångar | | 337 873 | 0 |
| Övriga ränteintäkter och liknande resultatposter | 9 | -7 243 265 | 1 605 868 |
| Räntekostnader och liknande resultatposter | | <u>-48 833</u> | <u>-262</u> |
| | | -6 954 225 | 1 605 606 |
| Resultat efter finansiella poster | | 45 673 632 | 46 155 234 |
| Bokslutsdispositioner | | | |
| Förändring av periodiseringsfonder | | -9 130 000 | -9 500 000 |
| Förändring av avskrivningar utöver plan | | <u>28 683</u> | <u>61 606</u> |
| | | -9 101 317 | -9 438 394 |
| Resultat före skatt | | 36 572 315 | 36 716 840 |
| Skatt på årets resultat | 10 | -7 701 048 | -7 607 273 |
| Årets resultat | | <u>28 871 267</u> | <u>29 109 567</u> |

5065804613

TMS Electronics AB

Org.nr. 556580-4613

BALANSRÄKNING**TILLGÅNGAR****Anläggningstillgångar****Materiella anläggningstillgångar**

Inventarier, verktyg och installationer

Not

2023-12-31

2022-12-31

11

363 432

363 432

514 279

514 279

Finansiella anläggningstillgångar

Andra långfristiga värdepappersinnehav

12

20 000

20 000

Andra långfristiga fordringar

13

10 482 853

10 502 853

12 644 980

12 664 980

Summa anläggningstillgångar

10 866 285

13 179 259

Omsättningstillgångar**Varulager m.m.**

Färdiga varor och handelsvaror

15 543 250

22 813 411

Förskott till leverantörer

1 003 864

118 555

16 547 114

22 931 966

Kortfristiga fordringar

Kundfordringar

105 005 571

67 646 460

Fordringar hos koncernföretag

0

150 040

Övriga fordringar

9 444 243

7 375 622

Förutbetalda kostnader och upplupna intäkter

14

411 646

114 861 460

346 060

75 518 182

Kortfristiga placeringar

Övriga kortfristiga placeringar

12 201

12 201

12 201

12 201

Kassa och bank

Kassa och bank

122 775 926

152 869 185

Summa kassa och bank

122 775 926

152 869 185

Summa omsättningstillgångar

254 196 701

251 331 534

SUMMA TILLGÅNGAR

265 062 986

264 510 793

2024070433966

BALANSRÄKNING

EGET KAPITAL OCH SKULDER

Eget kapital

Bundet eget kapital

Aktiekapital
Reservfond

| | 2023-12-31 | 2022-12-31 |
|--------------|------------------|------------------|
| Aktiekapital | 2 000 000 | 2 000 000 |
| Reservfond | 400 000 | 400 000 |
| | <u>2 400 000</u> | <u>2 400 000</u> |

Fritt eget kapital

Balanserat resultat
Årets resultat

| | | |
|---------------------|--------------------|-------------------|
| Balanserat resultat | 73 205 880 | 44 096 314 |
| Årets resultat | 28 871 267 | 29 109 567 |
| | <u>102 077 147</u> | <u>73 205 881</u> |

Summa eget kapital

| | | |
|--|--------------------|-------------------|
| | <u>104 477 147</u> | <u>75 605 881</u> |
|--|--------------------|-------------------|

Obeskattade reserver

Periodiseringsfond
Ackumulerade avskrivningar utöver plan
Summa obeskattade reserver

| | | |
|--|-------------------|-------------------|
| Periodiseringsfond | 36 850 000 | 27 720 000 |
| Akkumulerade avskrivningar utöver plan | 86 808 | 115 491 |
| | <u>36 936 808</u> | <u>27 835 491</u> |

Kortfristiga skulder

Leverantörsskulder
Skulder till koncernföretag
Aktuella skatteskulder
Övriga skulder
Upplupna kostnader och förutbetalda intäkter
Summa kortfristiga skulder

15

| | | |
|--|--------------------|--------------------|
| Leverantörsskulder | 39 745 051 | 10 884 682 |
| Skulder till koncernföretag | 68 181 840 | 128 044 441 |
| Aktuella skatteskulder | 3 231 446 | 4 996 079 |
| Övriga skulder | 11 344 537 | 4 761 277 |
| Upplupna kostnader och förutbetalda intäkter | 1 146 157 | 12 382 942 |
| | <u>123 649 031</u> | <u>161 069 421</u> |

SUMMA EGET KAPITAL OCH SKULDER

| | | |
|--|--------------------|--------------------|
| | <u>265 062 986</u> | <u>264 510 793</u> |
|--|--------------------|--------------------|

2024070433967

TMS Electronics AB

Org.nr. 556580-4613

KASSAFLÖDESANALYS

| | Not | 2023-01-01 2023-12-31 | 2022-01-01 2022-12-31 |
|---|-----|--------------------------|--------------------------|
| Den löpande verksamheten | | | |
| Rörelseresultat | 2 | 52 627 857 | 44 549 628 |
| Justeringar för poster som inte ingår i kassaflödet | | 150 846 | 232 517 |
| Erhållen ränta m.m. | | -6 905 392 | 1 605 868 |
| Erlagd ränta | | -48 833 | -262 |
| Betald inkomstskatt | | -9 465 681 | -4 430 706 |
| Kassaflöde från den löpande verksamheten före förändringar av rörelsekapital | | <u>36 358 797</u> | <u>41 957 045</u> |
| Kassaflöde från förändringar av rörelsekapital | | | |
| Minskning(+)/ökning(-) av varulager/pågående arbete | | 6 384 852 | -3 464 706 |
| Minskning(+)/ökning(-) av kundfordringar | | -37 209 071 | 2 590 774 |
| Minskning(+)/ökning(-) av fordringar | | -2 134 207 | -4 031 453 |
| Minskning(-)/ökning(+) av leverantörsskulder | | 28 860 369 | 56 275 182 |
| Minskning(-)/ökning(+) av kortfristiga skulder | | -64 516 126 | 8 610 613 |
| Kassaflöde från den löpande verksamheten | | <u>-32 255 386</u> | <u>101 937 455</u> |
| Investeringsverksamheten | | | |
| Förvärv av inventarier, verktyg och installationer | 11 | 0 | -73 480 |
| Återbetalning av lån från utomstående | 13 | 2 162 127 | 0 |
| Kassaflöde från investeringsverksamheten | | <u>2 162 127</u> | <u>-73 480</u> |
| Förändring av likvida medel | | -30 093 259 | 101 863 975 |
| Likvida medel vid årets början | | 152 881 386 | 51 017 411 |
| Likvida medel vid årets slut | | <u>122 788 127</u> | <u>152 881 386</u> |

202407043396

NOTER

Not 1 Redovisnings- och värderingsprinciper

Årsredovisningen har för första gången upprättats i enlighet med årsredovisningslagen och BFNAR 2012:1 Årsredovisning och koncernredovisning (K3).

Övergången till K3 har inte föranlett några ändrade redovisningsprinciper eller förändringar i ingående balanser.

Fordringar

Fordringar har upptagits till de belopp varmed de beräknas inflyta.

Övriga tillgångar, avsättningar och skulder

Övriga tillgångar, avsättningar och skulder har värderats till anskaffningsvärden om inget annat anges nedan.

Intäktsredovisning

Inkomsten redovisas till det verkliga värdet av vad som erhållits eller kommer att erhållas. Företaget redovisar därför inkomsten till nominellt värde (fakturabelopp) om ersättningen erhålls i likvida medel direkt vid leverans. Avdrag görs för lämnade rabatter.

Materiella anläggningstillgångar

Materiella anläggningstillgångar redovisas till anskaffningsvärde med avdrag för ackumulerade avskrivningar och eventuella nedskrivningar. Tillgångarna skrivs av linjärt över tillgångarnas bedömda nyttjandeperiod förutom mark som inte skrivs av. Nyttjandeperioden omprövas per varje balansdag. Följande nyttjandeperioder tillämpas:

| | Antal år |
|---|----------|
| Inventarier, verktyg och installationer | 5 |

Leasing

Samtliga leasingavtal kostnadsförs linjärt över leasingperioden.

Varulager

Varulagret är värderat till det lägsta av anskaffningsvärdet, beräknat enligt först-in-först-ut, och nettoförsäljningsvärde. Nettoförsäljningsvärdet har beräknats till försäljningsvärdet efter avdrag för beräknad försäljningskostnad, varmed hänsyn har tagits till inkurans.

Inkomstskatt

Aktuell skatt är inkomstskatt för innevarande räkenskapsår som avser årets skattepliktiga resultat och den del av tidigare räkenskapsårs inkomstskatt som ännu inte har redovisats.

Aktuell skatt värderas till det sannolika beloppet enligt de skattesatser och skatteregler som gäller på balansdagen.

*Ersättningar till anställda**Pensioner*

Avgiftsbestämda pensionsplaner

Avgifter för avgiftsbestämda pensionsplaner kostnadsförs löpande.

Kassaflödesanalys

Kassaflödesanalysen upprättas enligt indirekt metod. Det redovisade kassaflödet omfattar endast transaktioner som medfört in- eller utbetalningar.

Not 2 Nettoomsättning

2023

2022

*Nettoomsättning uppdelad på geografisk
marknad %*

| | | |
|--------|-----|-----|
| Europa | 86 | 74 |
| Asien | 11 | 16 |
| USA | 3 | 10 |
| | 100 | 100 |

NOTER

| Not 3 | 2023 | 2022 |
|--|------------|------------|
| Inköp och försäljning inom koncernen | | |
| Andel av försäljningen som avser koncernföretag | 0,1% | 0,3% |
| Andel av inköpen som avser koncernföretag | 29,2% | 30,5% |
| | | |
| Not 4 | 2023 | 2022 |
| Övriga rörelseintäkter | | |
| <i>Övriga rörelseintäkter uppdelade på intäktsslag</i> | | |
| Valutakursvinst | 25 634 496 | 32 125 152 |
| Försäkringsersättning | 0 | 25 413 |
| Övrigt | 0 | 11 451 |
| | 25 634 496 | 32 162 016 |
| | | |
| Not 5 | 2023 | 2022 |
| Leasingavtal - Operationell leasing leasetagare | | |
| Under året har företagets leasingavgifter uppgått till | 2 004 000 | 2 004 000 |
| | | |
| Framtida minimileasingavgifter för icke uppsägningsbara leasingavtal, förfaller till betalning enligt följande: | | |
| Mellan 2 till 5 år | 4 800 000 | 0 |
| | 4 800 000 | 0 |
| | | |
| Not 6 | 2023 | 2022 |
| Ersättning till revisorer | | |
| <i>LR Revision Falkenberg AB</i> | | |
| Revisionsuppdrag | 60 000 | 0 |
| | | |
| <i>Access Revision AB</i> | | |
| Revisionsuppdrag | 0 | 32 500 |
| Övriga tjänster | 0 | 475 000 |
| | 60 000 | 507 500 |
| | | |
| Med revisionsuppdrag avses revisors arbete för den lagstadgade revisionen och med revisionsverksamhet olika typer av kvalitetssäkringstjänster. Övriga tjänster är sådant som inte ingår i revisionsuppdrag, revisionsverksamhet eller skatterådgivning. | | |
| | | |
| Not 7 | 2023 | 2022 |
| Personal | | |
| <i>Medelantal anställda</i> | | |
| Medelantalet anställda bygger på av bolaget betalda närvarotimmar relaterade till en normal arbetstid. | | |
| | | |
| Medelantal anställda har varit | 8,50 | 8,50 |
| varav kvinnor | 1,00 | 1,00 |
| varav män | 7,50 | 7,50 |

NOTER

Löner, ersättningar m.m.

Löner, ersättningar, sociala kostnader och pensionskostnader har utgått med följande belopp:

Styrelsen och VD:

| | | |
|------------------------|----------------|----------------|
| Löner och ersättningar | 733 920 | 690 760 |
| Pensionskostnader | 181 041 | 131 747 |
| | <u>914 961</u> | <u>822 507</u> |

Övriga anställda:

| | | |
|------------------------|------------------|------------------|
| Löner och ersättningar | 3 930 274 | 4 396 962 |
| Pensionskostnader | 514 036 | 582 813 |
| | <u>4 444 310</u> | <u>4 979 775</u> |

| | | |
|-------------------|-----------|-----------|
| Sociala kostnader | 1 747 334 | 1 768 353 |
|-------------------|-----------|-----------|

| | | |
|---------------------------|------------------|------------------|
| Summa styrelse och övriga | <u>7 106 605</u> | <u>7 570 635</u> |
|---------------------------|------------------|------------------|

| | | |
|--------------------------------------|-------------|-------------|
| Not 8 Övriga rörelsekostnader | 2023 | 2022 |
|--------------------------------------|-------------|-------------|

| | | |
|---------------------|-------------------|-------------------|
| Valutakursdifferans | <u>13 162 438</u> | <u>16 361 554</u> |
| | 13 162 438 | 16 361 554 |

| | | |
|---|-------------|-------------|
| Not 9 Övriga ränteintäkter och liknande resultatposter | 2023 | 2022 |
|---|-------------|-------------|

| | | |
|---------------|--------------------|----------------|
| Räntor | 5 553 446 | 1 287 474 |
| Kursdifferens | <u>-12 796 711</u> | <u>318 394</u> |
| | -7 243 265 | 1 605 868 |

| | | |
|---------------------------------------|-------------|-------------|
| Not 10 Skatt på årets resultat | 2023 | 2022 |
|---------------------------------------|-------------|-------------|

| | | |
|-----------------------|-------------------|-------------------|
| Aktuell skatt | <u>-7 701 048</u> | <u>-7 607 273</u> |
| Summa redovisad skatt | -7 701 048 | -7 607 273 |

Avstämning av effektiv skatt

| | | |
|---------------------|------------|------------|
| Resultat före skatt | 36 572 315 | 36 716 840 |
|---------------------|------------|------------|

| | | |
|-------------------------------|------------|------------|
| Skattekostnad 20,60% (20,60%) | -7 533 897 | -7 563 669 |
|-------------------------------|------------|------------|

Skatteeffekt av:

| | | |
|---|----------------|----------------|
| Ej avdragsgilla kostnader | -47 262 | -15 009 |
| Ej skattepliktiga intäkter | 31 308 | 2 105 |
| Skattereduktion investeringar i inventarier | 0 | 22 675 |
| Schablonintäkt periodiseringsfond | -110 780 | -18 767 |
| Tillägg på återförd periodiseringsfond | <u>-40 417</u> | <u>-34 608</u> |
| Summa redovisad skatt | -7 701 048 | -7 607 273 |

NOTER

| | 2023-12-31 | 2022-12-31 |
|--|-------------------|-------------------|
| Not 11 Inventarier, verktyg och installationer | | |
| Ingående anskaffningsvärde | 2 174 299 | 2 100 819 |
| Inköp | 0 | 73 480 |
| Utgående ackumulerade anskaffningsvärden | <u>2 174 299</u> | <u>2 174 299</u> |
| Ingående avskrivningar | -1 660 019 | -1 427 503 |
| Årets avskrivningar | -150 847 | -232 516 |
| Utgående ackumulerade avskrivningar | <u>-1 810 866</u> | <u>-1 660 019</u> |
| Utgående redovisat värde | <u>363 433</u> | <u>514 280</u> |
| Not 12 Andra långfristiga värdepappersinnehav | | |
| Ingående anskaffningsvärde | 20 000 | 20 000 |
| Utgående ackumulerade anskaffningsvärden | <u>20 000</u> | <u>20 000</u> |
| Utgående redovisat värde | <u>20 000</u> | <u>20 000</u> |
| Not 13 Andra långfristiga fordringar | | |
| Ingående anskaffningsvärde | 12 761 524 | 12 761 524 |
| Amorteringar | -2 162 127 | |
| Utgående ackumulerade anskaffningsvärden | <u>10 599 397</u> | <u>12 761 524</u> |
| Ingående nedskrivningar | -116 544 | -116 544 |
| Utgående ackumulerade nedskrivningar | <u>-116 544</u> | <u>-116 544</u> |
| Utgående redovisat värde | <u>10 482 853</u> | <u>12 644 980</u> |
| Not 14 Förutbetalda kostnader och upplupna intäkter | | |
| Förutbetalda försäkringspremier | 411 646 | 346 060 |
| | <u>411 646</u> | <u>346 060</u> |
| Not 15 Upplupna kostnader och förutbetalda intäkter | | |
| Upplupna löner | 114 162 | 129 454 |
| Upplupna semesterlöner | 429 340 | 438 110 |
| Upplupna sociala avgifter | 170 767 | 178 328 |
| Övrigt | 431 888 | 11 637 050 |
| | <u>1 146 157</u> | <u>12 382 942</u> |

Not 16 Koncernförhållanden

Bolaget är dotterbolag till Xilium AB, org.nr. 556634-3504, säte Växjö Kommun, Kronobergs län.

Not 17 Definition av nyckeltal

Soliditet
Justerat eget kapital i procent av balansomslutning

TMS Electronics AB

Org.nr. 556580-4613

NOTER

2024070438973

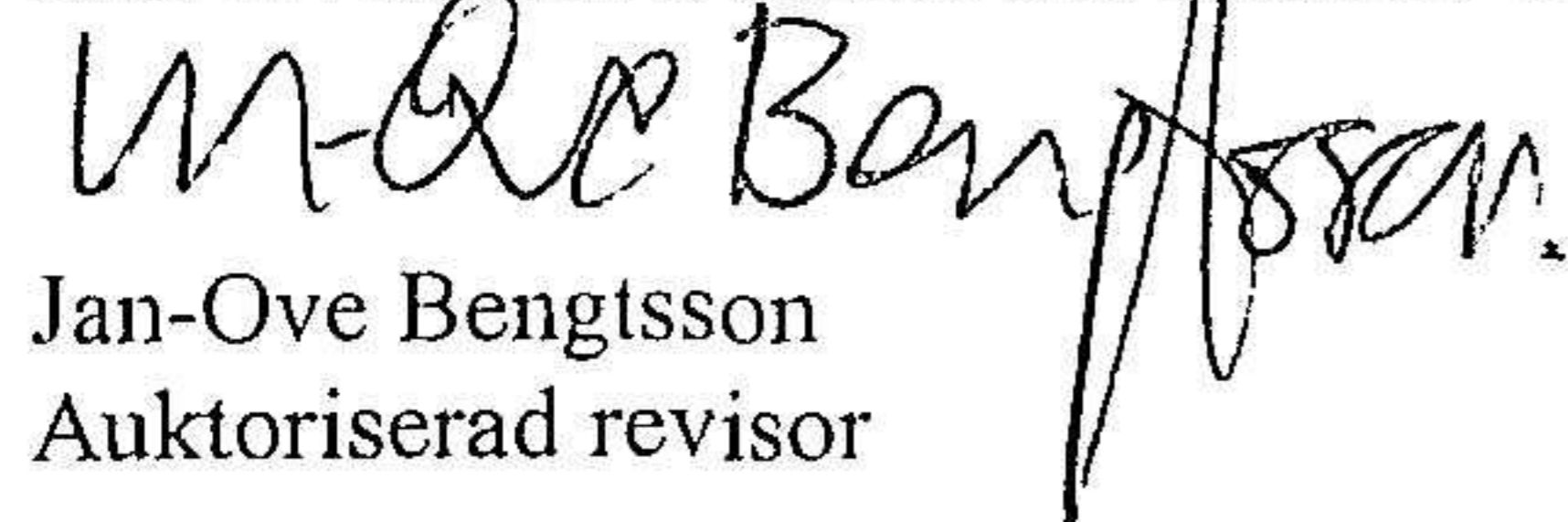
Växjö
2024-05-20



Tomas Möcander
Verkställande direktör

Torbjörn Möcander

Min revisionsberättelse har lämnats den 27 maj 2024.



Jan-Ove Bengtsson
Auktoriserad revisor

Fotokopians överensstämmelse
med originalet intygas:



Revisionsberättelse

Till bolagsstämman i TMS Electronics AB
Org.nr 556580-4613

Rapport om årsredovisningen

Uttalanden

Jag har utfört en revision av årsredovisningen för TMS Electronics AB för räkenskapsåret 2023.

Enligt min uppfattning har årsredovisningen upprättats i enlighet med årsredovisningslagen och ger en i alla väsentliga avseenden rättvisande bild av TMS Electronics ABs finansiella ställning per den 2023-12-31 och av dess finansiella resultat och kassaflöde för året enligt årsredovisningslagen. Förvaltningsberättelsen är förenlig med årsredovisningens övriga delar.

Jag tillstyrker därför att bolagsstämman fastställer resultaträkningen och balansräkningen.

Grund för uttalanden

Jag har utfört revisionen enligt International Standards on Auditing (ISA) och god revisionssed i Sverige. Mitt ansvar enligt dessa standarder beskrivs närmare i avsnittet *Revisorns ansvar*. Jag är oberoende i förhållande till TMS Electronics AB enligt god revisorssed i Sverige och har i övrigt fullgjort mitt yrkesetiska ansvar enligt dessa krav.

Jag anser att de revisionsbevis jag har inhämtat är tillräckliga och ändamålsenliga som grund för mina uttalanden.

Övriga upplysningar

Revisionen av årsredovisningen för föregående räkenskapsår, 2022, har utförts av en annan revisor som lämnat en revisionsberättelse daterad 2023-05-11 med omodifierade uttalanden i *Rapport om årsredovisningen*.

Styrelsens och verkställande direktörens ansvar

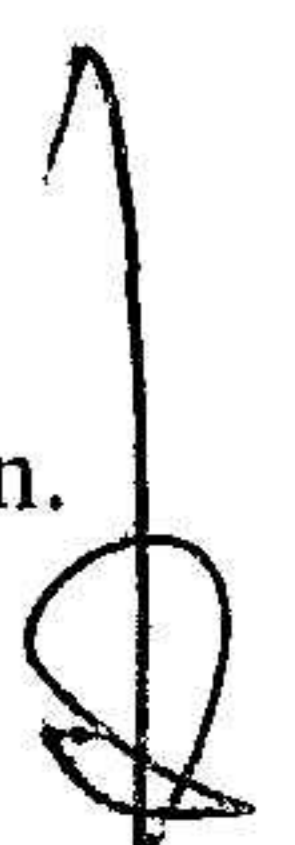
Det är styrelsen och verkställande direktören som har ansvaret för att årsredovisningen upprättas och att den ger en rättvisande bild enligt årsredovisningslagen. Styrelsen och verkställande direktören ansvarar även för den interna kontroll som de bedömer är nödvändig för att upprätta en årsredovisning som inte innehåller några väsentliga felaktigheter, vare sig dessa beror på oegentligheter eller misstag.

Vid upprättandet av årsredovisningen ansvarar styrelsen och verkställande direktören för bedömningen av bolagets förmåga att fortsätta verksamheten. De upplyser, när så är tillämpligt, om förhållanden som kan påverka förmågan att fortsätta verksamheten och att använda antagandet om fortsatt drift. Antagandet om fortsatt drift tillämpas dock inte om styrelsen och verkställande direktören avser att likvidera bolaget, upphöra med verksamheten eller inte har något realistiskt alternativ till att göra något av detta.

Revisorns ansvar

Mina mål är att uppnå en rimlig grad av säkerhet om huruvida årsredovisningen som helhet inte innehåller några väsentliga felaktigheter, vare sig dessa beror på oegentligheter eller misstag, och att lämna en revisionsberättelse som innehåller mina uttalanden. Rimlig säkerhet är en hög grad av säkerhet, men är ingen garanti för att en revision som utförs enligt ISA och god revisionssed i Sverige alltid kommer att upptäcka en väsentlig felaktighet om en sådan finns. Felaktigheter kan uppstå på grund av oegentligheter eller misstag och anses vara väsentliga om de enskilt eller tillsammans rimligen kan förväntas påverka de ekonomiska beslut som användare fattar med grund i årsredovisningen.

En ytterligare beskrivning av mitt ansvar för revisionen av årsredovisningen finns på Revisorsinspektionens webbplats: www.revisorsinspektionen.se/revisornsansvar. Denna beskrivning är en del av revisionsberättelsen.



202407043974

Rapport om andra krav enligt lagar och andra författningar

Uttalanden

Utöver min revision av årsredovisningen har jag även utfört en revision av styrelsens och verkställande direktörens förvaltning för TMS Electronics AB för räkenskapsåret 2023 samt av förslaget till dispositioner beträffande bolagets vinst eller förlust.

Jag tillstyrker att bolagsstämman disponerar vinsten enligt förslaget i förvaltningsberättelsen och beviljar styrelsens ledamöter och verkställande direktören ansvarsfrihet för räkenskapsåret.

Grund för uttalanden

Jag har utfört revisionen enligt god revisionsssed i Sverige. Mitt ansvar enligt denna beskrivs närmare i avsnittet Revisorns ansvar. Jag är oberoende i förhållande till TMS Electronics AB enligt god revisorssed i Sverige och har i övrigt fullgjort mitt yrkesetiska ansvar enligt dessa krav.

Jag anser att de revisionsbevis jag har inhämtat är tillräckliga och ändamålsenliga som grund för mina uttalanden.

Styrelsens och verkställande direktörens ansvar

Det är styrelsen som har ansvaret för förslaget till dispositioner beträffande bolagets vinst eller förlust. Vid förslag till utdelning innefattar detta bland annat en bedömning av om utdelningen är försvarlig med hänsyn till de krav som bolagets verksamhetsart, omfattning och risker ställer på storleken av bolagets egna kapital, konsolideringsbehov, likviditet och ställning i övrigt.

Styrelsen ansvarar för bolagets organisation och förvaltningen av bolagets angelägenheter. Detta innefattar bland annat att fortlöpande bedöma bolagets ekonomiska situation och att tillse att bolagets organisation är utformad så att bokföringen, medelsförvaltningen och bolagets ekonomiska angelägenheter i övrigt kontrolleras på ett betryggande sätt. Verkställande direktören ska sköta den löpande förvaltningen enligt styrelsens riktlinjer och anvisningar och bland annat vidta de åtgärder som är nödvändiga för att bolagets bokföring ska fullgöras i överensstämmelse med lag och för att medelsförvaltningen ska skötas på ett betryggande sätt.

Revisorns ansvar

Mitt mål beträffande revisionen av förvaltningen, och därmed mitt uttalande om ansvarsfrihet, är att inhämta revisionsbevis för att med en rimlig grad av säkerhet kunna bedöma om någon styrelseledamot eller verkställande direktören i något väsentligt avseende:

- företagit någon åtgärd eller gjort sig skyldig till någon försummelse som kan föranleda ersättningsskyldighet mot bolaget, eller
- på något annat sätt handlat i strid med aktiebolagslagen, årsredovisningslagen eller bolagsordningen.

Mitt mål beträffande revisionen av förslaget till dispositioner av bolagets vinst eller förlust, och därmed mitt uttalande om detta, är att med rimlig grad av säkerhet bedöma om förslaget är förenligt med aktiebolagslagen.

Rimlig säkerhet är en hög grad av säkerhet, men ingen garanti för att en revision som utförs enligt god revisionsssed i Sverige alltid kommer att upptäcka åtgärder eller försummelser som kan föranleda ersättningsskyldighet mot bolaget, eller att ett förslag till dispositioner av bolagets vinst eller förlust inte är förenligt med aktiebolagslagen.

En ytterligare beskrivning av mitt ansvar för revisionen av förvaltningen finns på Revisorsinspektionens webbplats: www.revisorsinspektionen.se/revisornsansvar. Denna beskrivning är en del av revisionsberättelsen.

Falkenberg den 27 maj 2024

Jan-Ove Bengtsson
Auktoriserad revisor



Fotokopians överensstämmelse
med originalet intygas:

