

Årsredovisning

för

Stena Fastigheter Trägården AB

559295-8671

Räkenskapsåret

2024-01-01 - 2024-12-31

Fastställelseintyg

Undertecknad styrelseledamot i Stena Fastigheter Trägården AB intygar att resultaträkningen och balansräkningen i årsredovisningen har fastställts på årsstämman den 10 april 2025. Årsstämman beslutade att godkänna styrelsens förslag till resultatdisposition.

Jag intygar också att innehållet i årsredovisningen stämmer överens med originalen.

Göteborg den 10 april 2025



Anders Frisell

Årsredovisning

för

Stena Fastigheter Trägården AB

559295-8671

Räkenskapsåret

2024-01-01 - 2024-12-31

Innehållsförteckning

Förvaltningsberättelse	2
Resultaträkning	4
Balansräkning	5
Rapport över förändringar i eget kapital	7
Kassaflödesanalys	8
Noter	9



Styrelsen och verkställande direktören för Stena Fastigheter Trägården AB får härmed avge årsredovisning för räkenskapsåret 2024-01-01 - 2024-12-31.

Förvaltningsberättelse

Allmänt om verksamheten

Bolaget skall självt eller genom hel- eller delägda bolag förvärva och förvalta fastigheter och tomträtter samt därmed förenlig verksamhet.

Väsentliga händelser under räkenskapsåret

Under 2024 har den globala ekonomin fortsatt präglats av osäkerhet till följd av geopolitiska spänningar och pågående konflikter i Europa. Fastighetsmarknaden har under 2024 visat tydliga tecken på stabilisering av finansieringsmarknaden och en successiv återgång till ökad transaktionsaktivitet. Fallande räntor och ökat intresse för hållbara bostäder var avgörande faktorer för marknadens utveckling. Samtidigt påverkades fastighetsmarknaden fortfarande av svagare ekonomisk tillväxt och tidigare räntehöjningar, vilket begränsade en mer kraftfull återhämtning.

I övrigt har inga väsentliga händelser inträffat utöver den normala verksamheten.

Förväntad framtida utveckling samt väsentliga risker och osäkerhetsfaktorer

Bolagets verksamhet, finansiella ställning och resultat kan påverkas av ett antal risker och osäkerhetsfaktorer. Med hänsyn till den fortsatta geopolitiska oron i omvärlden bedöms bolaget med största sannolikhet fortsatt påverkas av den osäkerhet som råder på marknaden. Räntorna är fortsatt förhållandevis höga och bolaget följer detta löpande för att motverka påverkan genom bland annat räntesäkringar. Med fortsatta volatila elpriser framöver ser vi en framtida risk för en negativ finansiell påverkan genom ökade energikostnader och åtgärder vidtas för att motverka effekten av energiprishöjningar för driften av våra fastigheter genom investeringar i energibesparande initiativ så som solpaneler, batterilager och AI-lösningar för uppvärmning. Vi minskar också risken genom att handla elderivat för framtida elförbrukning. Bolaget följer utvecklingen och anpassar löpande verksamheten utifrån förändrade förutsättningar och riskerna begränsas genom att bolaget är en del av en stark och stabil koncern med god finansiell ställning med värdebeständiga fastigheter.

Tillståndspliktig och miljöfarlig verksamhet

Bolaget bedriver inte någon verksamhet som kräver särskilt tillstånd enligt Miljöbalken.

Flerårsöversikt (Tkr)	2024	2023	2022	2021
Nettoomsättning	14 438	12 163	1 398	0
Rörelseresultat	7 423	4 713	404	-433
Rörelsemarginal (%)	51,4	38,7	28,9	0,0
Resultat efter finansiella poster	-2 352	-4 784	-426	-524
Avkastning på eget kap. (%)	neg	neg	neg	neg
Balansomslutning	355 807	241 845	235 936	28 853
Justerat eget kapital	6 157	5 837	1 830	1 954
Soliditet (%)	1,7	2,4	0,8	6,8

För definitioner av nyckeltal, se Redovisnings- och värderingsprinciper.

Förslag till vinstdisposition

Styrelsen föreslår att till förfogande stående vinstmedel (kronor):

balanserad vinst	5 787 488
årets vinst	320 471
	6 107 959
disponeras så att	
i ny räkning överföres	6 107 959

Företagets resultat och ställning i övrigt framgår av efterföljande resultat- och balansräkning samt kassaflödesanalys med noter. Alla belopp redovisas, om inget annat anges, i tusentals kronor (tkr).



Resultaträkning

Tkr

	Not	2024-01-01 -2024-12-31	2023-01-01 -2023-12-31
Nettoomsättning	2	14 438	12 163
Fastighetskostnader	3	-4 429	-5 364
Driftnetto		10 009	6 799
Avskrivningar och nedskrivningar		-2 585	-2 086
Summa avskrivningar		-2 585	-2 086
Centraladministration	4, 5	-1	0
Rörelseresultat		7 423	4 713
Resultat från finansiella poster			
Ränteintäkter och liknande resultatposter		1 273	0
Räntekostnader och liknande resultatposter	6	-11 048	-9 497
Resultat efter finansiella poster		-2 352	-4 784
Erhållet koncernbidrag		4 191	5 073
Resultat före skatt		1 839	289
Skatt på årets resultat	7	-1 519	-1 282
Årets resultat		320	-993

Årets resultat överensstämmer med totalresultatet för bolaget

Balansräkning

Not

2024-12-31

2023-12-31

Tkr

TILLGÅNGAR

Anläggningstillgångar

Materiella anläggningstillgångar

Förvaltningsfastigheter	8, 9	350 995	236 381
Summa materiella anläggningstillgångar		350 995	236 381

Summa anläggningstillgångar		350 995	236 381
------------------------------------	--	----------------	----------------

Omsättningstillgångar

Kortfristiga fordringar

Kund- och hyresfordringar		85	0
Fordringar hos koncernföretag		4 191	5 073
Övriga kortfristiga fordringar		51	1
Förutbetalda kostnader och upplupna intäkter	10	485	390
Summa kortfristiga fordringar		4 812	5 464

<i>Kassa och bank</i>	11	0	0
-----------------------	----	---	---

Summa omsättningstillgångar		4 812	5 464
------------------------------------	--	--------------	--------------

SUMMA TILLGÅNGAR		355 807	241 845
-------------------------	--	----------------	----------------



Balansräkning

Not

2024-12-31

2023-12-31

Tkr

EGET KAPITAL OCH SKULDER

Eget kapital

Bundet eget kapital

Aktiekapital

50

50

Summa bundet eget kapital

50

50

Fritt eget kapital

Balanserad vinst eller förlust

5 787

6 780

Årets resultat

320

-993

Summa fritt eget kapital

6 107

5 787

Summa eget kapital

6 157

5 837

Avsättningar

Avsättningar för uppskjuten skatt

12

2 908

1 389

Summa avsättningar

2 908

1 389

Skulder

Långfristiga skulder

Räntebärande skulder till kreditinstitut

13, 14

116 500

116 500

Summa långfristiga skulder

116 500

116 500

Kortfristiga skulder

Leverantörsskulder

847

215

Skulder till koncernföretag

226 040

114 160

Skatteskulder

0

523

Övriga kortfristiga skulder

27

28

Upplupna kostnader och förutbetalda intäkter

15

3 328

3 193

Summa kortfristiga skulder

230 242

118 119

Summa skulder

346 742

234 619

SUMMA EGET KAPITAL OCH SKULDER

355 807

241 845



Rapport över förändringar i eget kapital

Tkr

	Aktie- kapital	Fritt eget kapital	Summa eget kapital
Ingående eget kapital 2023-01-01	50	1 780	1 830
Aktieägartillskott		5 000	5 000
Årets resultat		-993	-993
Utgående eget kapital 2023-12-31	50	5 787	5 837
Ingående eget kapital 2024-01-01	50	5 787	5 837
Årets resultat		320	320
Utgående eget kapital 2024-12-31	50	6 107	6 157

Antal aktier vid årets in- och utgång uppgick till 500 stycken till ett nominellt värde om 100 kronor styck.



Kassaflödesanalys

Tkr

Not

2024-01-01

2023-01-01

-2024-12-31

-2023-12-31

Den löpande verksamheten

Rörelseresultat efter finansiella poster

-2 352

-4 784

Justeringar för poster som inte ingår i kassaflödet

2 585

2 086

Kassaflöde från den löpande verksamheten före förändring av rörelsekapital

233

-2 698

Kassaflöde från förändring av rörelsekapitalet

Ökning(-)/Minskning(+) av rörelsefordringar

-229

-390

Ökning(+)/Minskning(-) av rörelseskulder

112 123

-115 879

Kassaflöde från den löpande verksamheten

112 127

-118 967

Kassaflöde från investeringsverksamheten

Investeringar i materiella anläggningstillgångar

-117 200

-2 942

Kassaflöde från investeringsverksamheten

-117 200

-2 942

Kassaflöde från finansieringsverksamheten

Upptagna lån

0

116 500

Erhållna aktieägartillskott

0

5 000

Erhållna koncernbidrag

5 073

409

Kassaflöde från finansieringsverksamheten

5 073

121 909

Årets kassaflöde

0

0

Likvida medel vid årets början

Likvida medel vid årets början

0

0

Likvida medel vid årets slut

0

0



Noter

Tkr

Not 1 Noter med redovisningsprinciper och bokslutskommentarer

Bolagets säte m.m.

Stena Fastigheter Trägården AB, med org. nr 559295-8671, bedriver verksamhet i associationsformen aktiebolag och har sitt säte i Göteborg. Bolagets besöksadress är Värmlandsgatan 2, Göteborg.

Koncernuppgifter

Bolaget är ett helägt dotterföretag till Stena Fastigheter Göteborg Holding AB (org.nr. 556737-6933) med säte i Göteborg. Närmast överordnade moderföretag som upprättar koncernredovisning i vilken företaget ingår är Stena AB (publ), org.nr. 556001-0802, med säte i Göteborg. Stena AB (publ) är också moderföretag för den största koncernen.

Av bolagets totala inköp och försäljning avser 1 299 tkr (f.å. 863 tkr) av inköpen andra företag inom hela den företagsgrupp som bolaget tillhör. Internförsäljningen avser utfakturerade förvaltningsarvoden och fastighetsskötartjänster samt utfakturering av administrativa kostnader. Utöver detta belastar ränta på centralkonto och övriga finansiella mellanhavanden finansnettot.

Transaktioner med närstående

Stena Fastigheter har relationer med företag och personer inom den så kallade Stena Sfären. Samtliga transaktioner sker på armlängds avstånd. Inga väsentliga transaktioner har skett med närstående under året.

Allmänna redovisnings- och klassificeringsprinciper

De finansiella rapporterna har upprättats i enlighet med Årsredovisningslagen och RFR 2 – Redovisning för juridiska personer. Bolaget tillämpar frivilligt RFR 2 i enlighet med reglerna i BFNAR 2012:3 då bolaget är ett dotterföretag till Stena AB (publ), org.nr. 556001-0802, som tillämpar IFRS i dess koncernredovisning. RFR 2 anger att företag i sin årsredovisning ska tillämpa International Financial Reporting Standards (IFRS) sådana de antagits av EU, i den utsträckning detta är möjligt inom ramen för Årsredovisningslagen och Tryggandelagen, samt med hänsyn till sambandet mellan redovisning och beskattning.

Årsredovisningen har upprättats utifrån antagandet om fortlevnad (going concern). Tillgångar, avsättningar och skulder är värderade till sina historiska anskaffningsvärden om inget annat anges nedan.

Byte av redovisningsprincip

Nya och ändrade standarder och tolkningar

Använda redovisningsprinciper överensstämmer med dem som tillämpades under föregående räkenskapsår, undantaget ändrade eller nya IFRS och IFRIC tolkningar som trätt ikraft och föranlett ändringar i RFR 2. Övriga nya och ändrade regelverk, standarder och tolkningsuttalanden bedöms för närvarande inte påverka Stena Fastigheters resultat eller finansiella ställning i väsentlig omfattning.

Väsentliga redovisningsbedömningar, uppskattningar och antaganden

När styrelsen och verkställande direktören upprättar finansiella rapporter i enlighet med tillämpade redovisningsprinciper måste vissa uppskattningar och antaganden göras som påverkar det redovisade värdet av tillgångar, skulder, intäkter och kostnader. Dessa bedömningar och antaganden baseras på historiska erfarenheter samt andra faktorer som bedöms vara rimliga under rådande omständigheter. De områden där uppskattningar och antaganden är av stor betydelse för företaget och som kan komma att påverka resultat- och balansräkning om de ändras är nyttjandeperiod för fastigheter, nedskrivningsbehov av fastigheter, gränsdragning mellan investering och underhåll samt bedömning av uppskjutna skatter.

Redovisningsprinciper m.m.

Intäktsredovisning

Intäkter redovisas då det är troligt att ekonomiska fördelar kommer företaget tillgodo och att intäkterna kan fastställas på ett tillförlitligt sätt. Företagets intäkter utgör i allt väsentligt av hyresintäkter, vilket avser sedvanlig utdebiterad hyra inklusive index, tilläggsdebitering för investeringar och fastighets-skatt. En mindre del av intäkterna avser serviceintäkter, vilket avser all annan tilläggsdebitering till kommersiella hyresgäster såsom värme, kyla, sopor, vatten, el m.m.

Hyresintäkter från förvaltningsfastigheter intäktsredovisas i resultaträkningen i den period som hyran avser. Förskottsbetalda hyror redovisas som förutbetalda intäkter. Intäkter från fastighetsförsäljning redovisas i samband med tillträdet såvida det inte strider mot särskilda villkor i köpekontraktet. Försäljning av fastighet via bolag redovisas som fastighetsförsäljning om syftet är en fastighetstransaktion. Finansiella intäkter redovisas i den period de avser med tillämpning av effektivräntemetoden.

Låneutgifter

Låneutgifter utgörs av ränta och andra kostnader som uppstår när ett företag lånar pengar. Övriga låneutgifter redovisas som en kostnad i den period de uppkommer.

Inkomstskatter

Periodens skattekostnad omfattar aktuell och uppskjuten skatt. Periodens skatt och uppskjuten skatt har beräknats utifrån gällande skattesats om 20,6 %.

Aktuell skatt

Aktuell skatt är skatt som skall betalas eller erhållas avseende aktuellt år. Hit hör även justering av aktuell skatt hänförlig till tidigare perioder. Kortfristiga skattefordringar och skatteskulder för nuvarande och tidigare perioder fastställs till det belopp som förväntas återfås från eller betalas till Skatteverket. De skattesatser och skattelagar som tillämpas för att beräkna beloppet är de som är antagna eller aviserade på balansdagen.

Aktuell inkomstskatt hänförlig till poster/transaktioner som redovisas i eget kapital redovisas i eget kapital och inte i resultaträkningen.

Uppskjuten skatt

Uppskjuten skatt redovisas på balansdagen i enlighet med balansräkningsmetoden för temporära skillnader mellan tillgångars och skulders skattemässiga och redovisningsmässiga värden. Uppskjuten skatt beräknas med tillämplig skattesats som beslutats eller aviserats per balansdagen och som förväntas gälla när den uppskjutna skatten realiserar eller regleras. Temporära skillnader beaktas i normalfallet inte i skillnader hänförliga till andelar i dotter- och intresseföretag som inte förväntas bli beskattade inom överskådlig framtid. I juridisk person redovisas obeskattade reserver inklusive uppskjuten skatteskuld.

Uppskjutna skatter uppkommer framförallt på grund av skillnader mellan bokföringsmässiga avskrivningar och skattemässiga avskrivningar på förvaltningsfastigheter samt på aktiverat underskottsavdrag.

Uppskjutna skattefordringar avseende avdragsgilla temporära skillnader och underskottsavdrag redovisas endast i den mån det är sannolikt att dessa kommer att medföra lägre skatteutbetalningar i framtiden. Uppskjutna skattefordringar och skatteskulder kvittas när det finns en legal kvittningsrätt och när de uppskjutna skattefordringarna och skatteskulderna hänför sig till skatt debiterade av samma skattemyndighet där det finns en avsikt att reglera saldon genom nettobetalningar.

Avdrag för avtalad uppskjuten skatt i samband med fastighetsförsäljningar redovisas som uppskjuten skatt i resultaträkningen.

Förvaltningsfastigheter

Samtliga fastigheter i bolaget klassificeras redovisningsmässigt som förvaltningsfastigheter då de innehas i syfte att generera hyresintäkter eller värdeökning eller en kombination av dessa, även om de i skattemässig mening klassificeras som omsättningstillgång.

I begreppet förvaltningsfastigheter ingår byggnader, mark och markanläggningar, pågående till- eller ombyggnation samt hyresgästpassningar. Pågående nybyggnation klassificeras som pågående nyanläggning.

Förvaltningsfastigheter redovisas som tillgång i balansräkningen när det på basis av tillgänglig information är sannolikt att den framtida ekonomiska nyttan som är förknippad med innehavet tillfaller företaget och anskaffningsvärdet för tillgången kan beräknas på ett tillförlitligt sätt. Förvaltningsfastigheterna redovisas i balansräkningen till anskaffningsvärde med avdrag för ackumulerade avskrivningar och eventuell nedskrivning samt tillägg för eventuell uppskrivning.

I anskaffningsvärdet ingår, vid fastighetsförvärv, även teknisk skuld, direkt hänförliga transaktionskostnader samt eventuella pantbrevskostnader. Med teknisk skuld förstås i detta sammanhang specificerade underhållsåtgärder som identifieras vid förvärv och som i normalfallet utförs inom 5 år efter fastighetens anskaffning. Vid större ny- till och ombyggnationer aktiveras direkt hänförliga räntekostnader under produktionstiden.

Tillkommande utgifter läggs till anskaffningsvärdet till den del tillgångens prestanda förbättras genom ökad livslängd, förbättrad kvalitet eller minskade kostnader, framtida ekonomisk nytta tillfaller bolaget och att utgiften kan beräknas på tillförlitligt sätt. Avskrivningar enligt plan baseras på ursprungliga anskaffningsvärden. Avskrivningar på tillkommande utgifter skrivs av på fastighetens kvarvarande nyttjandeperiod. Hyresgästpassningar avskrivs separat.

Utgifter för reparation och underhåll som syftar till att vidmakthålla eller återställa fastigheten redovisas som kostnad under den period dessa kostnader uppkommer.

Inköp och försäljning av dotterföretag i syfte att förvärva eller försälja fastigheter snarare än verksamheter, sk "substansförvärv", redovisas i den finansiella rapporteringen såsom inköp och försäljning av förvaltningsfastigheter.

Verkligt värde baseras på värderingar utförda via intern värderingsmodell. Årligen värderas även ca 25% av totala antalet fastigheter av utomstående oberoende värderingsmän med erkända kvalifikationer och med aktuella kunskaper i värdering av fastigheter av den typ och med de lägen som är aktuella. Externa värderingar kan användas som referensobjekt och som stöd vid bedömningar i samband med upprättande av de interna värderingarna.

Fastighetsförsäljningar och fastighetsköp redovisas i samband med att risker och förmåner som förknippas med äganderätten övergår till köparen eller säljaren, vilket normalt sker på tillträdesdagen och inte när avtal tecknas, såvida detta inte strider mot villkoren i försäljningskontraktet.

Avskrivningsprinciper för förvaltningsfastigheter

Avskrivningar enligt plan baseras på ursprungliga anskaffningsvärden minskat med beräknat restvärde. Avskrivning sker linjärt över tillgångens beräknade nyttjandeperiod. Tillkommande aktiverade utgifter på förvaltningsfastighet skrivs av över fastighetens kvarvarande nyttjandeperiod. Avskrivning påbörjas fr.o.m. den tidpunkt då tillgången är färdig att tas i bruk. Mark avskrivs ej.

Byggnader	100 år
Markanläggningar	20 år
Mark- och byggnadsinventarier	5-20 år
Hyresgästpassningar	10 år

Nedskrivning

De redovisade värdena för bolagets tillgångar kontrolleras vid varje balansdag för att utröna om det finns någon indikation på nedskrivningsbehov. Skulle en indikation om en värdenedgång beträffande en tillgång föreligga fastställs dess återvinningsvärde till nettoförsäljningsvärdet. Nettoförsäljningsvärdet definieras som marknadsvärdet minus försäljningskostnader. Överstiger tillgångens bokförda värde återvinningsvärdet och det bedöms som bestående skrivs tillgången ned till detta värde.

Finansiella instrument

Med hänsyn till sambandet mellan redovisning och beskattning har företaget i enlighet med RFR2 valt att inte tillämpa IAS 39 utan tillämpar en metod med utgångspunkt i anskaffningsvärde, med eventuella avdrag för nedskrivningar, i enlighet med ÅRL.

Fordringar

Fordringar med förfallodag mer än 12 månader efter balansdagen redovisas som anläggningstillgångar, övriga som omsättningstillgångar. Fordringar upptas till det belopp som efter individuell prövning beräknas bli betalt. Hyres- och kundfordringar redovisas som omsättningstillgångar till det belopp som förväntas bli inbetalt efter avdrag för individuellt bedömda osäkra fordringar. Fordringar i utländsk valuta omräknas till balansdagens kurs. Kursdifferenser på rörelsefordringar ingår i rörelseresultatet medan differenser på finansiella fordringar redovisas bland finansiella poster.

Likvida medel

Likvida medel omfattar kassa, banktillgodohavanden samt kortfristiga placeringar med en ursprunglig förfallodag på tre månader eller mindre. Dessa poster värderas generellt till anskaffningsvärde.

Skulder

Skulder redovisas till upplupet anskaffningsvärde, med tillämpning av effektivräntemetoden. Skulder i utländsk valuta omräknas till balansdagens kurs. Kursdifferenser på rörelseskulder ingår i rörelseresultatet medan differenser på finansiella skulder redovisas bland finansiella poster. Skulder med en löptid understigande ett år redovisas som kortfristiga skulder.

Koncernbidrag och aktieägartillskott

Aktieägartillskott förs direkt mot eget kapital mot mottagaren och aktiveras i aktier och andelar hos givaren, i den mån nedskrivning ej erfordras.

Lämnade och erhållna koncernbidrag redovisas som bokslutsdisposition över resultaträkningen.

Kassaflödesanalys

Kassaflödesanalysen har upprättats enligt den indirekta metoden, vilket innebär att resultatet justeras för transaktioner som inte medfört in- eller utbetalningar under perioden samt för eventuella intäkter eller kostnader som hänförs till investerings- eller finansieringsverksamheten.

Nyckeltalsdefinitioner

Nettoomsättning

Rörelsens huvudintäkter, fakturerade kostnader, sidointäkter samt intäktskorrigeringar.

Rörelseresultat

Resultat efter avskrivningar men före finansiella intäkter och kostnader.

Rörelsemarginal (%)

Rörelseresultat i procent av omsättningen.

Resultat efter finansiella poster

Resultat efter finansiella intäkter och kostnader men före bokslutsdispositioner och skatter.

Avkastning på eget kap. (%)

Resultat efter finansiella poster i procent av justerat eget kapital (eget kapital och obeskattade reserver med avdrag för uppskjuten skatt).

Balansomslutning

Företagets samlade tillgångar.

Justerat eget kapital

Eget kapital vid periodens utgång inklusive obeskattade reserver med avdrag för uppskjuten skatt.

Soliditet (%)

Justerat eget kapital (eget kapital och obeskattade reserver med avdrag för uppskjuten skatt) i procent av balansomslutning.

Not 2 Nettoomsättning

	2024-01-01 -2024-12-31	2023-01-01 -2023-12-31
Hysesintäkter bostäder	14 260	11 735
Hysesintäkter lokaler	6	5
Hysesintäkter p-platser, garage och övrigt	12	390
Övriga intäkter	160	34
	14 438	12 163

Företaget har ingått operationella hyresavtal med hyresgäster. Hysesintäkterna utgörs av kontrakterade hyror samt tillägg som vidaredebiteras hyresgästerna såsom fastighetsskatt och individuella tillval. Hyrorna räknas vanligen upp med index. De kommersiella kontrakten har utöver detta serviceintäkter i form av övrig tilläggsdebitering för värme, kyla, vatten, sopor, el m.m. De kommersiella leasingkontrakten har oftast hyresvillkor om mellan 3 och 5 år och med en uppsägningstid om 9 månader. Bostäderna har i normalfallet 3 månaders uppsägningstid vilket teoretiskt innebära att bolagets säkra hyresinkomster skulle uppgå i denna del till 25% av årets utfall. I nedanstående uppställning beaktas inte bostadshysesintäkter då uthyrningssituationen i dagsläget innebär säkra intäkter i flera år trots att uppsägningstiden enbart är 3 månader.

Minsta framtida avtalade hyresintäkter avseende kommersiella icke uppsägningsbara operationella hyresavtal per den 31 december är enligt följande:

Avtalade hyresintäkter mindre än 1 år	6	6
	6	6

Not 3 Fastighetskostnader

	2024-01-01 -2024-12-31	2023-01-01 -2023-12-31
Driftskostnader	-3 542	-2 895
Underhållskostnader	-675	-2 307
Statlig fastighetsskatt	-212	-162
	-4 429	-5 364

Not 4 Arvode till revisorer

Bolaget har valt att inte utse revisor i enlighet med 9 kap 1 § Aktiebolagslagen.

Not 5 Anställda och personalkostnader

Bolaget har inte haft några anställda under året.

Not 6 Räntekostnader och liknande resultatposter

	2024-01-01 -2024-12-31	2023-01-01 -2023-12-31
Räntekostnader fastighetslån	-6 048	-4 626
Räntekostnader koncernföretag	-4 981	-4 868
Räntekostnader övriga	-17	0
Övriga finansiella kostnader	-2	-2
Summa räntekostnader och liknande resultatposter	-11 048	-9 497

Not 7 Aktuell och uppskjuten skatt

	2024-01-01 -2024-12-31	2023-01-01 -2023-12-31
Skatt på årets resultat		
Uppskjuten skatt temporär skillnad på förvaltningsfastighet	-1 519	-1 282
Totalt redovisad skatt	-1 519	-1 282

Avstämning av effektiv skatt

	2024-01-01 -2024-12-31		2023-01-01 -2023-12-31	
	Procent	Belopp	Procent	Belopp
Redovisat resultat före skatt		1 839		289
Skatt enligt gällande skattesats	20,60	-379	20,60	-60
Ej avdragsgilla kostnader		-9		-1 223
Ränteavdragsbegränsning		-1 131		0
Redovisad effektiv skatt		-1 519		-1 282

Under året har ingen inkomstskatt redovisats i eget kapital.

Not 8 Förvaltningsfastigheter

	2024-12-31	2023-12-31
Ingående ackumulerande anskaffningsvärden	238 639	235 368
Nyanskaffningar	117 200	3 209
Investeringar i befintliga fastigheter	0	62
Utgående ackumulerade anskaffningsvärden	355 839	238 639
Ingående ackumulerande avskrivningar	-2 258	-172
Årets avskrivning enligt plan	-2 585	-2 086
Utgående ackumulerade avskrivningar	-4 843	-2 258
Utgående redovisat värde	350 995	236 381
Specifikation taxeringsvärde		
Taxeringsvärde byggnad	187 000	182 000
Taxeringsvärde mark	48 000	0

Specifikation av bolagets innehav av förvaltningsfastigheter:
Askim 229:6

Not 9 Specifikation redovisat värde

	2024-12-31	2023-12-31
Byggnader	320 828	207 955
Mark	28 425	28 425
Pågående till- eller ombyggnation	1 742	0
	350 995	236 381

Not 10 Förutbetalda kostnader och upplupna intäkter

	2024-12-31	2023-12-31
Förutbetalda drift- och underhållskostnader	485	390
	485	390

Not 11 Likvida medel

Per den 31 december 2024 har Stena Fastigheter AB koncernen 600 000 (f.å 600 000) i tillgängliga outnyttjade krediter. Bolagets del av centrala checkkontot redovisas inte som likvida medel utan som fordran resp. skuld till koncernföretag. Säkerheter redovisas under "Ställda säkerheter och eventalförpliktelser".

Not 12 Uppskjuten skattefordran/skatteskuld

Uppskjuten skatt på temporära skillnader 2024-12-31

Temporära skillnader	Uppskjuten skatteskuld	Netto
Förvaltningsfastigheter	2 908	2 908
	2 908	2 908

2023-12-31

Temporära skillnader	Uppskjuten skatteskuld	Netto
Förvaltningsfastigheter	1 389	1 389
	1 389	1 389

Förändring av uppskjuten skatt

	Belopp vid årets ingång	Redovisas i resultaträk.	Belopp vid årets utgång
Förvaltningsfastigheter	1 389	1 519	2 908
	1 389	1 519	2 908

Uppskjutna skatter, avseende rörelseförvärv, värderas utifrån den gällande skattesatsen 2024 uppgående till 20,60%. Undantag från denna regel görs endast vid s k substansförvärv där skattevärderingen varit en väsentlig del av affärsuppgörelsen varvid den uppskjutna skatten värderas enligt avtal till mellan 0,0% till 20,60%.

Not 13 Räntebärande skulder till kreditinstitut

	2024-12-31	2023-12-31
För skulder till kreditinstitut		
Skulder som förfaller senare än 5 år från balansdagen	116 500	116 500
	116 500	116 500

Skulder som förfaller senare än ett år från balansdagen redovisas som långfristiga. Även skulder som förfaller inom ett år, men som kan förnyas inom befintliga lånelöften från kreditgivare och skulder härutöver som enligt bolagets bedömning förnyas med stor sannolikhet, redovisas som långfristig skuld i balansräkningen. Av ovanstående skulder förfaller 0 tkr till lösen under 2025. Skulder som förfaller inom 5 år från balansdagen avser enbart avtalade amorteringar. Skulderna ovan är odiskonterade kassaflöden.

Saldo på bolagets centralkonto redovisas som kortfristig fordran respektive skuld mot koncernföretag. De säkerheter som ställts för räntebärande skulder är framför allt fastighetsinteckningar. Säkerheter för räntebärande skulder redovisas under "Ställda säkerheter".

Långfristiga räntebärande skulder löper i huvudsak med kort räntebindning innebärande att anskaffningsvärdet inte väsentligt avviker från verkligt värde.

Finansiell riskhantering

Bolagets finansiella riskhantering är centraliserad till moderbolaget Stena Fastigheter AB och därmed ses hela den finansiella riskhanteringen utifrån ett koncernperspektiv. Ramarna för hantering av finansiella risker har fastställts av styrelsen genom en koncerngemensam finanspolicy som löpande omprövas. Det övergripande målet är att minimera bolagets och koncernens ränterisk, finansieringsrisk och motpartsrisk samt ha en kostnadseffektiv finansiering inom företaget och koncernen. Kassamedel och outnyttjade kreditfaciliteter skall finnas för att garantera en god betalningsberedskap. Långfristiga kreditlöften med på förhand bestämda villkor samt revolverande kreditfaciliteter har tecknats med de större långgivarna. Stena Fastigheter AB koncernen använder räntederivat för att erhålla önskad ränteförfallostruktur och elderivat för att eliminera variabiliteten i framtida kassaflöden avseende betalning av el och fixera elpriserna till en betryggande nivå.

Koncernens huvudsakliga finansiärer är de svenska affärsbankerna och 77 % av lånen i den svenska portföljen är klassade som hållbara lån och 73 % inklusive utländska dotterbolag. Bolagets främsta finansiella skulder utgörs av externa lån. Därutöver har bolaget hyresfordringar, övriga kortfristiga fordringar samt leverantörsskulder och övriga kortfristiga skulder som utgör finansiella instrument.

För mer detaljer kring koncernens finansiella riskhantering se Stena Fastigheter AB:s (556057-3619) årsredovisning.

Not 14 Ställda säkerheter och eventalförpliktelser

	2024-12-31	2023-12-31
För skulder till kreditinstitut:		
Fastighetsinteckningar	116 500	116 500
	116 500	116 500

Not 15 Upplupna kostnader och förutbetalda intäkter

	2024-12-31	2023-12-31
Förutbetalda hyresintäkter	1 497	932
Upplupna projektkostnader	1 730	2 090
Upplupna drift- och underhållskostnader	101	171
	3 328	3 193

Not 16 Händelser efter balansdagen

Anders Frisell tillträder som VD den 1 april 2025. Utöver detta har inga väsentliga händelser inträffat efter balansdagen.

Not 17 Disposition av vinst eller förlust

2024-12-31

Förslag till vinstdisposition

Styrelsen föreslår att till förfogande stående vinstmedel (kronor):

balanserad vinst	5 787 488
årets vinst	320 471
	<hr/>
	6 107 959

disponeras så att	
i ny räkning överföres	6 107 959

Göteborg den dag som framgår av respektive befattningshavares elektroniska underskrift

Jakob Nilsson
Ordförande

Gunilla Wiberg
Styrelseledamot

Anders Frisell
Verkställande direktör



Verifikat

Transaktion 09222115557543337835

Dokument


ÅR Stena Fastigheter Trägården AB för 20240101-
20241231 uppd 250331
Huvuddokument
18 sidor
Startades 2025-04-03 13:01:48 CEST (+0200) av Lina
Ringholm (LR)
Färdigställt 2025-04-07 16:41:39 CEST (+0200)

Initierare

Lina Ringholm (LR)
Stena Fastigheter AB
lina.ringholm@stena.com


Signerare

Anders Frisell (AF)
Personnummer 196805014955
anders.frisell@stena.com
+46707896024



Namnet som returnerades från svenskt BankID var "Stig
Anders Frisell"
Signerade 2025-04-07 16:41:39 CEST (+0200)

Gunilla Wiberg (GW)
Stena Fastigheter Göteborg AB
Personnummer 19670404-4624
gunilla.wiberg@stena.com
+46705517393




Namnet som returnerades från svenskt BankID var
"Gunilla Viktoria Wiberg"
Signerade 2025-04-03 13:25:09 CEST (+0200)



Verifikat

Transaktion 09222115557543337835

Jakob Nilsson (JN)
Stena Fastigheter AB
Personnummer 19680425-4115
jakob.nilsson@stena.com
+46707848351



*Namnet som returnerades från svenskt BankID var "Nils
Håkan Jakob Nilsson"*
Signerade 2025-04-07 09:03:48 CEST (+0200)

Detta verifikat är utfärdat av Scrive. Information i kursiv stil är säkert verifierad av Scrive. Se de dolda bilagorna för mer information/bevis om detta dokument. Använd en PDF-läsare som t ex Adobe Reader som kan visa dolda bilagor för att se bilagorna. Observera att om dokumentet skrivs ut kan inte integriteten i papperskopian bevisas enligt nedan och att en vanlig papperutskrift saknar innehållet i de dolda bilagorna. Den digitala signaturen (elektroniska förseglingen) säkerställer att integriteten av detta dokument, inklusive de dolda bilagorna, kan bevisas matematiskt och oberoende av Scrive. För er bekvämlighet tillhandahåller Scrive även en tjänst för att kontrollera dokumentets integritet automatiskt på: <https://scrive.com/verify>

