

Årsredovisning

för

Spera Advisory AB

559318-8815


Räkenskapsåret

2023

Fastställelseintyg

Undertecknad styrelseledamot i Spera Advisory AB intygar, dels att denna kopia av årsredovisningen stämmer överens med originalet, dels att resultaträkningen och balansräkningen i årsredovisningen har fastställts på årsstämma 11/3 2024. Årsstämman beslutade att godkänna styrelsens förslag till resultatdisposition.

Stockholm 11/3 2024


Karl Grewin

Årsredovisning


för

Spera Advisory AB

559318-8815

Räkenskapsåret

2023

Key 
AW

Styrelsen för Spera Advisory AB får härmed avge årsredovisning för räkenskapsåret 2023.
Årsredovisningen är upprättad i svenska kronor, SEK.

Förvaltningsberättelse

Verksamheten

Allmänt om verksamheten

Bolaget tillhandahåller konsulttjänster inom företagsledning, juridisk rådgivning och transformationsprojekt.

Företaget har sitt säte i Stockholm.

Flerårsöversikt (tkr)	2023	2022	2021
Nettoomsättning	5 578	4 067	1 252
Resultat efter finansiella poster	350	748	586
Soliditet (%)	56,3	55,5	49,3
Balansomslutning	2 276	1 849	993

För definitioner av nyckeltal, se *Not 1 Redovisningsprinciper*.

Förändring av eget kapital

	Aktie- kapital	Balanserat resultat	Årets resultat	Totalt
Belopp vid årets ingång	25 000	414 386	586 470	1 000 856
Disposition enligt beslut av årets årsstämma:		586 470	- 586 470	0
Utdelning:				
Årets resultat			255 027	255 027
Belopp vid årets utgång	25 000	1 000 856	255 027	-1 280 883



Resultatdisposition

Styrelsen föreslår att den ansamlade vinsten (kronor):

ansamlad vinst	1 000 856
årets vinst	255 027
	1 255 883
Utdelning	-310 000
disponeras så att	945 883
i ny räkning överföres	945 883

Företagets resultat och ställning i övrigt framgår av efterföljande resultat- och balansräkning med tilläggsupplysningar.



Resultaträkning

	Not	2023-01-01 -2023-12-31	2022-01-01 -2022-12-31
Rörelseintäkter, lagerförändringar m. m.			
Nettoomsättning		5 577 890	4 067 481
Summa rörelseintäkter, lagerförändringar m. m.		5 577 890	4 067 481
Rörelsekostnader			
Övriga externa kostnader		- 829 900	- 457 036
Personalkostnader	2	- 4 405 774	- 2 862 451
Summa rörelsekostnader		- 5 235 674	- 3 319 487
Rörelseresultat		342 216	747 994
Finansiella poster			
Övriga ränteintäkter och liknande resultatposter		7 851	0
Resultat efter finansiella poster		350 067	747 994
Resultat före skatt		350 067	747 994
Skatt			
Årets skattekostnad		- 95 040	- 161 525
Årets resultat		255 027	586 469



Balansräkning	Not	2023-12-31	2022-12-31
TILLGÅNGAR			
Omsättningstillgångar			
Kortfristiga fordringar			
Kundfordringar		1 127 961	909 577
Summa kortfristiga fordringar		1 127 961	909 577
Kassa och bank			
Kassa och bank		1 147 825	939 137
Summa kassa och bank		1 147 825	939 137
Summa omsättningstillgångar		2 275 786	1 848 714
SUMMA TILLGÅNGAR			
		2 275 786	1 848 714
EGET KAPITAL OCH SKULDER			
Eget kapital			
Bundet eget kapital			
Aktiekapital		25 000	25 000
Fritt eget kapital			
Balanserad vinst eller förlust		1 000 856	414 386
Årets resultat		255 027	586 469
Summa fritt eget kapital		1 255 883	1 000 855
Summa eget kapital		1 280 883	1 025 855
Kortfristiga skulder			
Övriga skulder		994 903	822 859
Summa kortfristiga skulder		994 903	822 859
SUMMA EGET KAPITAL OCH SKULDER		2 275 786	1 848 714



STÄLLDA SÄKERHETER OCH ANSVARSFÖRBINDELSER

Ställda säkerheter	Inga	Inga
Ansvarsförbindelser	Inga	Inga

Noter

Not 1 Redovisningsprinciper

Allmänna upplysningar

Årsredovisningen är upprättad i enlighet med årsredovisningslagen och Bokföringsnämndens allmänna råd (BFNAR 2016:10) om *Årsredovisning i mindre aktieföretag*.

Nyckeltalsdefinitioner

Nettoomsättning

Rörelsens huvudintäkter, fakturerade kostnader, sidointäkter samt intäktskorrigeringar.

Resultat efter finansiella poster

Resultat efter finansiella intäkter och kostnader men före bokslutsdispositioner och skatter.

Soliditet (%)

Justerat eget kapital (eget kapital och obeskattade reserver med avdrag för uppskjuten skatt) i procent av balansomslutning.

Balansomslutning

Företagets samlade tillgångar.


Not 2 Anställda och personalkostnader (mindre företag)


Bolaget har 3 anställda. Månadslöner om 70 000kr har utbetalats fr.o.m. 1 januari.




2024031503733

Stockholm 11/3 2024


Karl Grewin


Erik Göransson


Eva Wågberg