

Årsredovisning

för

AB M Lindner

556011-1592

Räkenskapsåret


2022

Fastställelseintyg

Undertecknad styrelseledamot i AB M Lindner intygar, dels att denna kopia av årsredovisningen stämmer överens med originalet, dels att resultaträkningen och balansräkningen i årsredovisningen har fastställts på årsstämman den 14 juni 2023. Årsstämman beslutade att godkänna styrelsens förslag till resultatdisposition.

Sävedalen den 14 juni 2023

Thomas Lindner



Styrelsen för AB M Lindner avger följande årsredovisning för räkenskapsåret 2022.

Årsredovisningen är upprättad i svenska kronor, SEK. Om inte annat särskilt anges, redovisas alla belopp i hela kronor (kr). Uppgifter inom parentes avser föregående år.

Förvaltningsberättelse

Verksamheten

Allmänt om verksamheten

Bolaget bedriver agenturverksamhet.

Företaget har sitt säte i Sävedalen.

Flerårsöversikt (tkr)	2022	2021	2020	2019
Nettoomsättning	1 599	1 072	594	1 599
Resultat efter finansiella poster	26	66	20	11
Soliditet (%)	52	72	54	28

Förändringar i eget kapital

	Aktie- kapital	Reserv- fond	Balanserat resultat	Årets resultat	Totalt
Belopp vid årets ingång	100 000	20 000	159 977	52 371	332 348
Disposition enligt beslut av årsstämman:					
Balanseras i ny räkning			52 371	-52 371	0
Årets resultat				20 783	20 783
Belopp vid årets utgång	100 000	20 000	212 348	20 783	353 131

Resultatdisposition

Styrelsen föreslår att till förfogande stående vinstmedel (kronor):

balanserad vinst	212 348
årets vinst	20 783
	233 131
disponeras så att i ny räkning överföres	233 131
	233 131

Företagets resultat och ställning i övrigt framgår av efterföljande resultat- och balansräkning med noter.

Resultaträkning

	Not	2022-01-01 -2022-12-31	2021-01-01 -2021-12-31
Rörelseintäkter, lagerförändringar m. m.	1		
Nettoomsättning		1 599 176	1 072 446
Summa rörelseintäkter, lagerförändringar m.m.		1 599 176	1 072 446
Rörelsekostnader			
Handelsvaror		-930 929	-536 603
Övriga externa kostnader		-106 450	-116 491
Personalkostnader	2	-543 184	-355 747
Övriga rörelsekostnader		8 189	6 016
Summa rörelsekostnader		-1 572 374	-1 002 825
Rörelseresultat		26 802	69 621
Finansiella poster			
Övriga ränteintäkter och liknande resultatposter		16	0
Räntekostnader och liknande resultatposter		-323	-3 385
Summa finansiella poster		-307	-3 385
Resultat efter finansiella poster		26 495	66 236
Resultat före skatt		26 495	66 236
Skatter			
Skatt på årets resultat		-5 712	-13 865
Årets resultat		20 783	52 371

Balansräkning

Not
1

2022-12-31

2021-12-31

TILLGÅNGAR

Omsättningstillgångar

Kortfristiga fordringar

Kundfordringar

34 325

117 075

Övriga fordringar

14 082

2 322

Upparbetad men ej fakturerad intäkt

402 648

294 263

Summa kortfristiga fordringar

451 055

413 660

Kassa och bank

Kassa och bank

222 232

45 141

Summa kassa och bank

222 232

45 141

Summa omsättningstillgångar

673 287

458 801

SUMMA TILLGÅNGAR

673 287

458 801

Balansräkning

Not
1

2022-12-31

2021-12-31

EGET KAPITAL OCH SKULDER

Eget kapital

Bundet eget kapital

Aktiekapital (1 000 aktier)

100 000

100 000

Reservfond

20 000

20 000

Summa bundet eget kapital

120 000

120 000

Fritt eget kapital

Balanserat resultat

212 348

159 978

Årets resultat

20 783

52 371

Summa fritt eget kapital

233 131

212 349

Summa eget kapital

353 131

332 349

Kortfristiga skulder

Leverantörsskulder

235 050

84 650

Övriga skulder

54 732

7 131

Upplupna kostnader och förutbetalda intäkter

30 374

34 671

Summa kortfristiga skulder

320 156

126 452

SUMMA EGET KAPITAL OCH SKULDER

673 287

458 801

Noter

Not 1 Redovisningsprinciper

Allmänna upplysningar

Årsredovisningen är upprättad i enlighet med årsredovisningslagen och Bokföringsnämndens allmänna råd (BFNAR 2016:10) om årsredovisning i mindre företag.

Avskrivning

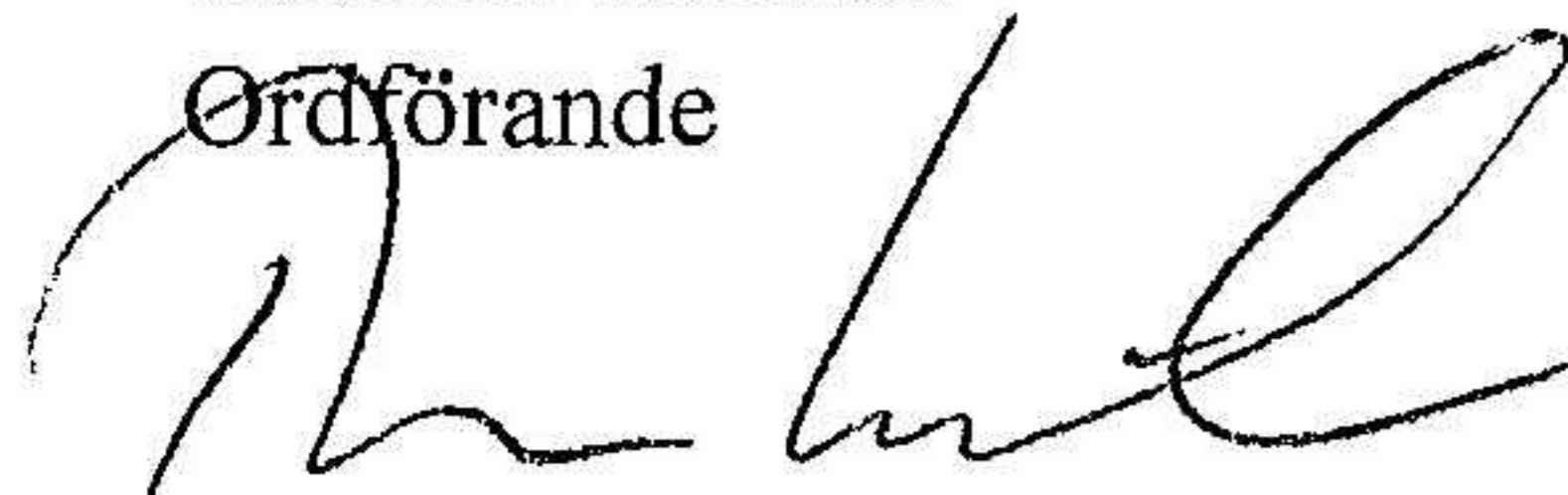
Företagets inventarier är helt avskrivna.

Not 2 Medelantalet anställda

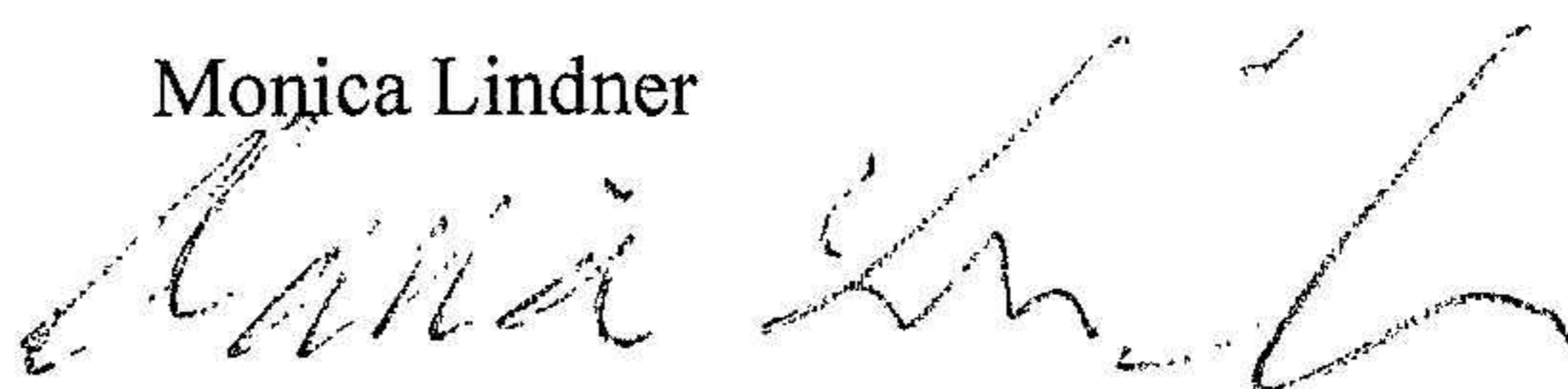
	2022	2021
Medelantalet anställda	1	1

Sävedalen den 14 juni 2023

Thomas Lindner
Ordförande



Monica Lindner



Vidmeras

