

Årsredovisning för

# Brons Sport AB

556254-5060

Räkenskapsåret



2023-01-01 - 2023-12-31

## FASTSTÄLLELSEINTYG

Undertecknad styrelseledamot intygar härmed, dels att denna kopia av årsredovisningen överensstämmer med originalet, dels att resultat- och balansräkningen fastställts på årsstämman den 30/6-24. Stämman beslöt tillika godkänna styrelsens förslag till resultatdisposition.

Borås den 30 juni 2024

Linus Lönnberg



Årsredovisning för

# **Brons Sport AB**

556254-5060

Räkenskapsåret

**2023-01-01 - 2023-12-31**

## Förvaltningsberättelse

Styrelsen för Brons Sport AB, 556254-5060, med säte i Borås, får härmed avge årsredovisning för 2023.

### Verksamheten

#### Allmänt om verksamheten

Bolaget bedriver konsultverksamhet inom områdena ekonomi, försäkring och datateknologi. Verksamheten är vilande.

Bolaget är dotterbolag till Sweet AB, 556623-8613. Bolaget har under året ändrat firma från Eurobaltic Consult AB till Brons Sports AB.

### Flerårsöversikt

<i>Belopp i kkr</i>	2023	2022	2021
Nettoomsättning	509	-	-
Resultat efter finansiella poster	13	-28	-12
Soliditet, %	91	98	99

### Specifikation av förändringar i eget kapital

	<i>Aktie- kapital</i>	<i>Reservfond</i>	<i>Balanserat resultat</i>	<i>Årets resultat</i>
Vid årets början	100 000	20 000	1 763 169	-28 060
Balanseras i ny räkning			-28 059	28 060
Årets resultat				12 802
<b>Vid årets slut</b>	<b>100 000</b>	<b>20 000</b>	<b>1 735 110</b>	<b>12 802</b>

Antal aktier: 1 000 st

### Resultatdisposition

	<i>Belopp i kr</i>
Styrelsen föreslår att till förfogande stående medel:	
balanserat resultat	1 735 110
årets resultat	12 801
<b>Totalt</b>	<b>1 747 911</b>
disponeras enligt följande:	
balanseras i ny räkning	1 747 911
<b>Summa</b>	<b>1 747 911</b>

Bolagets resultat och ställning framgår av efterföljande resultat- och balansräkningar med noter.

## Resultaträkning

<i>Belopp i kr</i>	<i>Not</i>	<i>2023-01-01- 2023-12-31</i>	<i>2022-01-01- 2022-12-31</i>
<b><i>Rörelseintäkter, lagerförändring m.m.</i></b>	<b>1</b>		
Nettoomsättning		509 000	-
<b>Summa rörelseintäkter, lagerförändring m.m.</b>		<b>509 000</b>	<b>-</b>
<b><i>Rörelsekostnader</i></b>	<b>1</b>		
Råvaror och förnödenheter		-120 000	-
Övriga externa kostnader		-376 200	-28 060
<b>Summa rörelsekostnader</b>		<b>-496 200</b>	<b>-28 060</b>
<b>Rörelseresultat</b>		<b>12 800</b>	<b>-28 060</b>
<b><i>Finansiella poster</i></b>			
Övriga ränteintäkter och liknande resultatposter		2	-
<b>Summa finansiella poster</b>		<b>2</b>	<b>-</b>
<b>Resultat efter finansiella poster</b>		<b>12 802</b>	<b>-28 060</b>
<b><i>Bokslutsdispositioner</i></b>			
<b>Resultat före skatt</b>		<b>12 802</b>	<b>-28 060</b>
<b><i>Skatter</i></b>			
<b>Årets resultat</b>		<b>12 802</b>	<b>-28 060</b>

## Balansräkning

<i>Belopp i kr</i>	<i>Not</i>	<i>2023-12-31</i>	<i>2022-12-31</i>
<b>TILLGÅNGAR</b>	<b>1</b>		
<b>Anläggningstillgångar</b>			
<i>Finansiella anläggningstillgångar</i>			
Fordringar hos koncernföretag		582 062	582 062
Andra långfristiga fordringar	3	1 000 000	1 000 000
Summa finansiella anläggningstillgångar		1 582 062	1 582 062
<b>Summa anläggningstillgångar</b>		1 582 062	1 582 062
<b>Omsättningstillgångar</b>			
<i>Kortfristiga fordringar</i>			
Övriga fordringar		2	3 269
Summa kortfristiga fordringar		2	3 269
<i>Kassa och bank</i>			
Kassa och bank		476 352	306 720
Summa kassa och bank		476 352	306 720
<b>Summa omsättningstillgångar</b>		476 354	309 989
<b>SUMMA TILLGÅNGAR</b>		2 058 416	1 892 051

## Balansräkning

<i>Belopp i kr</i>	<i>Not</i>	<i>2023-12-31</i>	<i>2022-12-31</i>
<b>EGET KAPITAL OCH SKULDER</b>	<b>1</b>		
<b><i>Eget kapital</i></b>			
<i>Bundet eget kapital</i>			
Aktiekapital		100 000	100 000
Reservfond		20 000	20 000
Summa bundet eget kapital		120 000	120 000
<i>Fritt eget kapital</i>			
Balanserat resultat		1 735 110	1 763 169
Årets resultat		12 802	-28 060
Summa fritt eget kapital		1 747 912	1 735 109
<b>Summa eget kapital</b>		<b>1 867 912</b>	<b>1 855 109</b>
<b><i>Långfristiga skulder</i></b>			
Övriga skulder		14 097	14 097
Summa långfristiga skulder		14 097	14 097
<b><i>Kortfristiga skulder</i></b>			
Leverantörsskulder		14 845	14 845
Övriga skulder		33 563	-
Upplupna kostnader och förutbetalda intäkter		127 999	8 000
Summa kortfristiga skulder		176 407	22 845
<b>SUMMA EGET KAPITAL OCH SKULDER</b>		<b>2 058 416</b>	<b>1 892 051</b>

## Noter

Belopp i kr om inget annat anges.

### Not 1 Redovisningsprinciper

Årsredovisningen har upprättats i enlighet med årsredovisningslagen och Bokföringsnämndens allmänna råd BFNAR 2016:10 årsredovisning i mindre företag.

### Tjänste- och entreprenaduppdrag

Företagets intäkter från uppdrag till fast pris och på löpande räkning redovisas enligt huvudregeln.

### Not 2 Anställda och personalkostnader

#### Personal


	2023-01-01- 2023-12-31	2022-01-01- 2022-12-31
Medelantalet anställda	-	-
<b>Summa</b>	-	-

### Not 3 Andra långfristiga fordringar

	2023-12-31	2022-12-31
Akkumulerade anskaffningsvärden:		
-Vid årets början	1 000 000	1 000 000
<b>Redovisat värde vid årets slut</b>	<b>1 000 000</b>	<b>1 000 000</b>

## Underskrifter

Borås den 30 juni 2024



Linus Lönnberg