

ÅRSREDOVISNING

2024.09.01 – 2025.08.31

för

INTERSPIRO AB


(Org nr 556569-3792)

Årsredovisningen omfattar:	Sida
Förvaltningsberättelse	1
Koncern	
Resultaträkning	7
Balansräkning	8
Kassaflödesanalys	10
Moderbolag	
Resultaträkning	11
Balansräkning	12
Kassaflödesanalys	14
Tilläggsupplysningar (noter)	15

Fastställelseintyg med bestyrkande av årsredovisning

Undertecknad verkställande direktör i Interspiro AB intygar, dels att denna kopia av årsredovisningen överensstämmer med originalet, dels att resultat- och balansräkning fastställts på ordinarie bolagsstämma den 13 februari 2026. Bolagsstämman beslutade även att godkänna styrelsens förslag beträffande den uppkomna vinsten.

Täby den 13 februari 2026



Niclas Gyllbrink

ÅRSREDOVISNING
2024.09.01 – 2025.08.31
för
INTERSPIRO AB
(Org nr 556569-3792)

Årsredovisningen omfattar:	Sida
Förvaltningsberättelse	1
Koncern	
Resultaträkning	7
Balansräkning	8
Kassaflödesanalys	10
Moderbolag	
Resultaträkning	11
Balansräkning	12
Kassaflödesanalys	14
Tilläggsupplysningar (noter)	15

M

Förvaltningsberättelse

Information om verksamheten

Interspiro AB är moderbolag i Interspiro koncernen, en företagsgrupp som utvecklar, producerar och marknadsför andningsapparater och kringutrustning för rökdykning, andra giftiga miljöer samt som skydd mot kemiska stridsmedel. Interspiro's produktprogram omfattar även flyktapparater för marint och industriellt bruk samt utrustning för professionell och militär vattendykning. Interspiro's produkter kännetecknas av kundnära innovativa lösningar, mycket hög säkerhetsnivå samt hög kvalitet.

Produktprogrammet kompletteras med tradingprodukter som är valda för att passa väl ihop med Interspiro's eget sortiment till koncernens kunder.

Viktiga kunder världen över är räddningstjänster, brandkårer, försvarsorganisationer, industrier, rederier samt dykföretag.

Försäljningen sker genom direktfakturering från Sverige med sälj- och serviceorganisationer i egna bolag i Holland, Schweiz, Storbritannien, Tyskland och Österrike. Försäljningen i Frankrike hanteras av Matisec SA, ett företag som 2007 förvärvades av Ocenco Incorporated. Interspiro Inc. USA, handhar Nord- och Sydamerika. Övriga marknader täcks in av Interspiro's nät av fristående distributörer som hanteras av Export Sales Division inom Interspiro AB. Export Sales Division har representationskontor i Malaysia och Indien som täcker Asien. I Malaysia och Indien finns även servicebolag med certifierad verkstad för service av utrustningar för geografiskt närliggande kunder.

Produktutveckling och strategiskt inköp sker inom Interspiro AB i Sverige. Produktionen av koncernens produkter sker i koncernens produktionsbolag i Liepaja, Lettland. Viss slutmontering för den amerikanska marknaden sker i Interspiro AB:s lokala produktionsenhet i USA som är inrymd i moderbolaget Ocenco Incorporated anläggning i Wisconsin. Koncernen producerar egna högtryckscylindrar hos dotterbolaget CTS I Chiopris-Viscone Italien.

Ägarförhållanden

Aktiemajoriteten i Interspiro AB innehas av Interspiro Holdings Inc, som är ett helägt dotterbolag till Ocenco Incorporated, USA.

Flerårsjämförelse					
Koncernen i sammandrag	MSEK	MSEK	MSEK	MSEK	MSEK
	24/25	23/24	22/23	21/22	20/21
Nettoomsättning	705,4	610,7	534,6	419,1	453,0
Rörelseresultat	93,3	77,4	47,5	21,0	68,8
Resultat efter skatt	78,7	65,7	37,8	1,1	53,0
Avkastning på eget kapital	34,4%	37,9%	28,9%	2,2%	56,1%
Avkastning på totalt kapital	15,8%	15,5%	10,1%	0,8%	17,7%
Soliditet	46,8%	44,8%	36,8%	32,5%	36,2%
Nyckeltalsdefinitioner framgår av not 22					

Moderbolaget Interspiro AB

Väsentliga händelser under räkenskapsåret

2026022001271
Försäljningsåret inleddes med klart bättre faktureringstakt under första kvartalet än under föregående år. Ett resultat av en bra orderingång under året innan gjorde att året inleddes med en större orderbok än normalt. Vidare är orderingången under året rekordhög. Året präglades i hög utsträckning av stora kontrakt från Hong Kong Räddningstjänst, Tyska försvarsmakten och Kanadensiska försvarsmakten. Inköspriser för komponenter planar ut. Vidare bedrivs aktivt arbete med att reducera komponentpriserna. Såväl justeringar för inköp och försäljning har återgått till mer "normala" nivåer. Företagets medarbetare ges fortsatt möjlighet att jobba hemma för de som kan och där det fungerat med organisationens behov i övrigt.

CTS som är koncernens tillverkningsenhet för högtrycksflaskor hade ett mycket bra år. Majoriteten av det som producerades har levererats inom koncernen (Interspiro och Matisec).

Försäljningen har under året uppgått till 705,4 MSEK (610,7 MSEK) (+15,5 %). Ökningen beror på en generellt god orderingång i synnerhet på kontraktet från Hong Kong. Tyskland och USA har haft en svagare orderingång än föregående år. Försäljningsmässigt är det framför allt USA som haft en vikande försäljning.

Rörelseresultatets förbättring beror i huvudsak på ökad försäljning och höga marginaler. Omkostnaderna är under kontroll. Svenska kronans förstärkning har påverkat försäljningen i utländsk valuta negativt, men den underliggande tillväxten är fortfarande stark. De finansiella posterna som är kopplade till valutamarknaden (framförallt på våra internlån i USD) har under året givit ett positivt bidrag till resultatet.

Kostnaderna för produktutveckling är fortsatt höga inom såväl Fire som Diving. En del består av kundspecifika modifieringar och andra av generiska produkter för marknaden i stort. Division Diving fortsatte lanseringen av det nya konceptet under samlingsnamnet Divator Pro. Mycket stort kundintresse med större beställningar från Kanada och Tyskland.

Eftermarknadsförsäljningen fortsätter sin uppbyggnad av moderna digitala verktyg som e-Learning & e-Commerce. Allt mer fokus läggs på testutrustning, då det är en förutsättning för att kunna serva utrustning.

Krafttag har fortsatt satts in för att få fram komponenter till konkurrenskraftiga priser inom såväl mekanik som elektronik. Utmaningen är att kombinera kostnadsreducering med fortsatt hög kvalitet. Därför har företaget även ökat avsättningarna för kvalitetsrelaterade frågor under året.

CRS systemet Sales Force har under året fortsatt att introducerats. Det gäller såväl moduler inom Sälj, Case och Assets.

Väsentliga händelser efter räkenskapsåret

De ökade kraven vi ställer på oss själva som leverantör och det arbete som pågår kring leverantörskvalitet har givit oss nya insikter om utvecklingsmöjligheter i våra flöden och processer. Kortsiktigt identifierar vi löpande förbättringsområden som medför kostnader men samtidigt leder det till förfinade kontrollrutiner och skarpare handlingsplaner vilket på längre sikt kommer att öka vår totala kvalitet och lönsamhet.

Förväntad framtida utveckling samt risker och osäkerhetsfaktorer.

Interspiro utvecklar, tillverkar och säljer andningsskydd på konkurrensutsatta marknader vilket medför vissa risker. De huvudsakliga riskerna och företagets åtgärder för att minimera dessa framgår nedan.

Finansiella risker

Bolaget är genom sin internationella verksamhet exponerad för valutarisker. Valutaförändringar påverkar bolagets resultat-och balansräkning, dels i form av transaktionsrisker dels i form av omräkningsrisker.

Transaktionsrisker

Huvuddelen av koncernens fakturering sker idag från moderbolaget i ett fåtal valutor. Det föreligger en viss transaktionsrisk i de fall fakturering sker i utländsk valuta, men dessa risker bedöms som små då bolagets inköp sker i motsvarande valutor. Trycket att fakturera i andra valutor än SEK ökar.

Omräkningsrisker

Bolaget har en stor del av sin upplåning och utlåning i annan valuta än SEK som vid omräkning till SEK ger upphov till en omräkningsrisk. Årets resultat påverkas något positivt av omräkningen av bolagets lån i USD och utlåning i EUR.

Ränterisk

Med ränterisk avses risken att förändringar i räntenivån ska påverka bolagets resultat negativt. Bolagets räntor har en fast nivå tills lånen förfaller till betalning. Bolaget har inga externa krediter i dagsläget.

Likviditetsrisk

Likviditetsrisk, dvs. risken att inte kunna tillgodose bolagets kapitalbehov, begränsas genom beviljade men ej utnyttjade krediter i koncernen.

Operationella risker

Bolagets operationella risker avser huvudsakligen följande: teknisk utveckling, reklamationer, produktansvar, avbrott och ekonomisk skada vid avbrott. Bolaget har ett fullgott försäkringsskydd för skador till följd av produktansvar, skador på egendom och ekonomisk skada vid avbrott.

Framtida Utveckling

Marknaden för avancerade andningsskydd, både inom rök, vatten och kemskydd är ökande med nya omvärldshot som drivkraft.

Ökade behov på avancerade kommunikationslösningar fortsätter. Miljö- och hälsoaspekten blir en allt viktigare fråga för kunderna och detta påverkar riktningen för vår produktutveckling framåt.

Koncernen

Väsentliga händelser under räkenskapsåret

Koncernens omsättning ökade under året och uppgick till 705,4 MSEK (610,7 MSEK) (+16 %). Ökningen beror på en god orderingång under föregående år samt att marknader som Europa och Asien har gått mycket starkt.

Orderingången var fortsatt god och ökade under samma period till 717,8 MSEK (690,3 MSEK) (+4 %). Orderstocken gemensamt för Interspiro AB och Interspiro Inc uppgick till 242,6 MSEK, vilket är högre än den normala nivån på bokslutsdagen.

Interspiro Webbshop är nu i drift främst i Sverige, men har även startats upp i Norge och Danmark och i några ytterligare marknader. För att skapa en ännu större spridning har företaget utsett en dedikerad funktion under året med ansvar för e-Commerce. Detta ingår nu inom Division After Market i det normala operativa flödet.

Satsningen på "e-Learning" samt marknadsföring via digitala kanaler har varit fortsatt väldigt positiv och ett flertal nya kurser och språkvarianter har lanserats. CRM-implementeringen för säljsidan klar under året. Case Management modulen i Sales force har startats upp vilket kommer att underlätta arbetet med olika ärenden i bolagen.

Indien kräver att minst 20 % av försäljningsvärdet skall vara "make in India". Åtgärder för att nå detta har fortsatt pågått under året. Detta måste uppnås för att kunna fortsätta sälja framgångsrikt i Indien. Det har även kommit ökade krav på lokal fakturering och fakturering i INR. Det lokala bolaget i Indien har därför börjat med direkt försäljning till kunder i Indien, detta ser vi också kommer att öka på sikt.

Försäljningen på den Nordamerikanska marknaden har gått ner, men nedgången har delvis kompenseras av bra försäljning i Sydamerika. Generellt arbetas det mer och mer inom gruppen för att sälja varandras produkter.

Det operativa resultatet i koncernen har ökat kraftigt jämfört med föregående år främst beroende på den högre faktureringen i kombination med ökande marginaler. Resultatet efter finansiella poster är svagt positivt påverkat av kursförändringar i framförallt USD.

Väsentliga händelser efter räkenskapsåret

Inga väsentliga händelser har skett efter räkenskapsåret.

Tillståndspliktig verksamhet

Koncernen driver ingen tillståndspliktig verksamhet enligt miljöbalken.

Förväntad framtida utveckling samt väsentliga risker och osäkerhetsfaktorer.

Interspiro utvecklar, tillverkar och säljer andningsskydd på konkurrensutsatta marknader vilket medför vissa risker. De huvudsakliga riskerna och företagets åtgärder för att minimera dessa framgår nedan.

Finansiella risker

Bolaget är genom sin internationella verksamhet till viss del exponerad för valutarisker. Valutaförändringar påverkar bolagets resultat-och balansräkning, dels i form av transaktionsrisker, dels i form av omräkningsrisker.

Transaktionsrisker

Koncernen fakturerar i lokala valutor och därmed föreligger en viss transaktionsrisk. Denna risk minimeras då inköp och dotterbolagens kostnader betalas i lokal valuta.

Omräkningsrisker

Bolaget har en stor del av sin upplåning och utlåning i annan valuta än SEK som vid omräkning till SEK ger upphov till en omräkningsrisk. Årets resultat påverkas något positivt av omräkningen av bolagets lån i USD och utlåning i EUR.

Ränterisk

Med ränterisk avses risken att förändringar i räntenivån ska påverka bolagets resultat negativt. Koncernens räntor har en fast nivå tills lånen förfaller till betalning.

Likviditetsrisk

Likviditetsrisk, dvs. risken att inte kunna tillgodose bolagens kapitalbehov, begränsas genom beviljade men ej utnyttjade krediter i koncernen.

Operationella risker

Bolagets operationella risker avser huvudsakligen följande: teknisk utveckling, reklamationer, produktansvar, avbrott och ekonomisk skada vid avbrott. Bolaget har ett fullgott försäkringsskydd för skador till följd av produktansvar, skador på egendom och ekonomisk skada vid avbrott.

Framtida Utveckling

Marknaden för avancerade andningsskydd, både inom rök, vatten och kemskydd ser ökande ut.

Gruppens produktprogram är mycket starkt och ansträngningar görs för att stärka gruppens gemensamma produktprogram genom Interspiros säljkanaler.

Samarbetet inom koncernen har utökats under året med fokus på att ännu bättre utnyttja synergieffekterna med både systerbolaget Matisec och moderbolaget Ocenco.

Marknaden

Segmentet vattendyk har en stark positiv utveckling, detta har möjligheter att utvecklas ytterligare då vår regulator RS4 nu är godkänd av amerikanska marinen. Lanseringen av Divator Pro inom vattendyk ser mycket lovande ut.

Sydamerika utvecklas väldigt positivt med en hel del nya kontrakt i flera länder tack vare ett ökat säljfokus mot den marknaden.

Sverige fortsätter att vara en av våra nyckelmarknader med hög marknadsandel, hög omsättning med bra marginaler och där ytterligare ett antal viktiga kunder har knutits närmare oss genom vårt fortsatta fokus på kundnära projekt. e-Learning och e-Commerce är två framgångsfaktorer som får ökad spridning. Det pågår ett flertal grupp-gemensamma projekt där vi under året levererat en order till FMV på skyddsdräkter från Matisec.

Leveranser till Tyska Försvarmakten av Divator Pro och M40 har pågått under året och beräknas slutföras under 2025/2026.

Holland är idag enbart att betrakta som en dykmarknad, där Interspiro är fortsatt väldigt framgångsrika med hög marknadsandel både hos brandförsvaret och militär.

England har under året utvecklats starkt där en stor order till Regionen 4F har säkrats. England är idag tillsammans med USA de marknader med mest avancerad utrustning för rökdykning med ett stort inslag av elektronik.

Schweiz kämpar mot väldigt hård konkurrens och sjunkande marknadspriser. Eftermarknaden är ett fortsatt starkt område för oss. Schweiz måste hitta nya kundsegment och nu ses möjligheterna över att introducera vattendyk. Det bedöms inte vara en stor marknad, men produkterna finns så istället är relativt litet. Dykförsäljning ger normalt goda marginaler.

Österrike slutade året över budget med något vikande marginal. Orderingången är positiv vilket bör synas även i nästa års omsättningssiffror. En stor del av omsättningen utgörs av handelsprodukter samt koncerninterna produkter.

Gruppens gemensamma projekt tillsammans med Matisec/Interspiro/CTS och Ocenco är mycket intressanta för den framtida marknadsutvecklingen ur ett globalt perspektiv. Ett flertal konkreta möjligheter har identifierats och arbetet går vidare i ett högt tempo.

Under året har ett intensivt arbete med ett större kontrakt i Asien (Hong Kong, rökdykapparater) bedrivits.

Investeringar

Moderbolaget

Under perioden året har moderbolaget investerat 6,7 MSEK (6,8 MSEK), i verktyg avseende nya produkter samt i demonstrationsprodukter.

Investeringar i forskning och utveckling uppgår även det här året till 41,7 MSEK (41,7 MSEK).

Koncernen

Koncernens investeringar under året har uppgått till 15,0 MSEK (9,6 MSEK).

Dessutom har koncernen även det här året investerat 44,8 MSEK (44,8 MSEK) i forskning och utveckling.

Förändring i eget kapital (KSEK)

Koncernen	Aktiekapital	Övrigt tillskjutet kapital	Fria reserver
Enligt fastställd balansräkning 2024-08-31	51 450	6 775	254 281
Omräkningsdifferens			-3 360
Årets resultat			78 735
Eget kapital 2025-08-31			329 656

Moderföretaget	Aktiekapital	Reservfond	Fria reserver
Enligt fastställd balansräkning 2024-08-31	51 450	10 490	129 759
Årets resultat			44 618
Avrundning			-1
Eget kapital 2025-08-31			174 376

Förslag till vinstdisposition

Till bolagsstämmans förfogande står följande vinstmedel

Balanserat resultat	129 758 135 SEK
Årets resultat	44 617 525 SEK
Summa	174 375 660 SEK

Styrelsen föreslår att:

I ny räkning överförs **174 375 660 SEK**

Beträffande koncernens och moderbolagets resultat och ställning i övrigt hänvisas till nedanstående resultat-, balansräkningar, finansieringsanalyser samt tilläggsupplysningar (noter).

Interspiro AB
556569-3792
Resultaträkning - koncern

<i>Belopp i kkr</i>	<i>Not</i>	<i>2024-2025</i>	<i>2023-2024</i>
Nettoomsättning	3	705 427	610 705
Övriga rörelseintäkter		23 627	11 774
		<u>729 054</u>	<u>622 479</u>
Rörelsens kostnader			
Råvaror och förnödenheter		-290 658	-257 076
Övriga externa kostnader	5 6	-134 834	-107 070
Personalkostnader	4	-178 848	-162 366
Av- och nedskrivningar av materiella och immateriella anläggningstillgångar		-8 776	-8 747
Övriga rörelsekostnader		-22 653	-9 834
Rörelseresultat		<u>93 285</u>	<u>77 386</u>
Resultat från finansiella poster			
Ränteintäkter och liknande resultatposter	8	2 013	2 430
Räntekostnader och liknande resultatposter	9	5 279	4 497
Resultat efter finansiella poster		<u>100 577</u>	<u>84 313</u>
Resultat före skatt		100 577	84 313
Skatt på årets resultat	10	-21 842	-18 602
Årets resultat		<u>78 735</u>	<u>65 711</u>
<i>Varav hänförligt till moderföretagets aktieägare</i>		78 735	65 711
Minoritetsintresse		0	0

2026022001276

Balansräkning - koncern

Belopp i kkr	Not	2025-08-31	2024-08-31
TILLGÅNGAR			
Anläggningstillgångar			
Immateriella anläggningstillgångar			
Licenser och patent	11	189	190
		189	190
Materiella anläggningstillgångar			
Inventarier, verktyg och installationer	12	30 750	26 290
Byggnader och mark	12	42 860	42 732
		73 610	69 022
Finansiella anläggningstillgångar			
Långfristiga fordringar i koncernföretag		49 350	53 250
Andra långfristiga fordringar		450	359
Uppskjuten skattefordran	14	5 082	2 043
		54 882	55 652
Summa anläggningstillgångar		128 681	124 864
Omsättningstillgångar			
Varulager m m			
Råvaror och förnödenheter		138 360	134 571
Varor under tillverkning		7 292	9 234
Färdiga varor och handelsvaror		107 192	66 185
Förskott till leverantörer		18 407	20 247
		271 251	230 237
Kortfristiga fordringar			
Kundfordringar		91 861	65 141
Kortfristiga fordringar i koncernföretag		8 400	8 061
Aktuell skattefordran		—	—
Övriga fordringar		11 680	3 761
Förutbetalda kostnader och upplupna intäkter	15	16 009	4 906
		127 950	81 869
Kassa och bank			
Kassa och bank		176 988	130 847
		176 988	130 847
Summa omsättningstillgångar		576 189	442 953
SUMMA TILLGÅNGAR		704 870	567 817

M

Interspiro AB
556569-3792

Balansräkning - koncern (forts)

<i>Belopp i kkr</i>	<i>Not</i>	<i>2025-08-31</i>	<i>2024-08-31</i>
EGET KAPITAL OCH SKULDER			
<i>Eget kapital</i>			
Aktiekapital		51 450	51 450
Övrigt tillskjutet kapital		6 775	6 775
Annat eget kapital inklusive årets resultat		271 431	196 056
Eget kapital hänförligt till moderföretagets aktieägare		<u>329 656</u>	<u>254 281</u>
<i>Summa eget kapital</i>		329 656	254 281
<i>Avsättningar</i>			
Övriga avsättningar	16	<u>29 627</u>	<u>13 750</u>
		29 627	13 750
<i>Långfristiga skulder</i>			
Skulder till koncernföretag	17	76 253	82 279
Uppskjuten skatteskuld		8 875	4 984
Övriga skulder		<u>—</u>	<u>—</u>
		85 128	87 263
<i>Kortfristiga skulder</i>			
Skulder till kreditinstitut		—	—
Förskott från kunder		11 333	83
Leverantörsskulder		27 739	16 695
Aktuell skatteskuld		10 743	2 124
Skulder till koncernföretag		142 818	147 140
Övriga skulder		8 599	11 406
Upplupna kostnader och förutbetalda intäkter	19	<u>59 227</u>	<u>35 075</u>
		260 459	212 523
SUMMA EGET KAPITAL OCH SKULDER		704 870	567 817

2026022001278

Kassaflödesanalys - koncern

<i>Belopp i kkr</i>	<i>Not</i>	<i>2024-2025</i>	<i>2023-2024</i>
Den löpande verksamheten			
Resultat efter finansiella poster		100 577	84 313
Justering för poster som inte ingår i kassaflödet	21	23 753	11 347
		<u>124 330</u>	<u>95 660</u>
Betald inkomstskatt		<u>-12 332</u>	<u>-6 721</u>
Kassaflöde från den löpande verksamheten före förändringar av rörelsekapital		111 998	88 939
<i>Kassaflöde från förändringar i rörelsekapital</i>			
Ökning(-)/Minskning(+) av varulager		-41 467	-51 898
Ökning(-)/Minskning(+) av rörelsefordringar		-47 392	-7 788
Ökning(+)/Minskning(-) av rörelseskulder		42 987	-12 009
Kassaflöde från den löpande verksamheten		<u>66 126</u>	<u>17 244</u>
Investeringsverksamheten			
Förvärv av immateriella anläggningstillgångar		-72	-49
Förvärv av materiella anläggningstillgångar		-14 805	-9 402
Ökning(-)/Minskning(+) av långfristiga fordringar		-134	-241
Kassaflöde från investeringsverksamheten		<u>-15 011</u>	<u>-9 692</u>
Finansieringsverksamheten			
Amortering långfristiga skulder		-	-4 074
Amortering av lån		-	-
Kassaflöde från finansieringsverksamheten		<u>-</u>	<u>-4 074</u>
Årets kassaflöde		51 115	3 478
Likvida medel vid årets början		<u>130 847</u>	<u>130 498</u>
Kursdifferens i likvida medel		<u>-4 974</u>	<u>-3 129</u>
Likvida medel vid årets slut		<u>176 988</u>	<u>130 847</u>

10

Resultaträkning - moderföretag

<i>Belopp i kkr</i>	<i>Not</i>	<i>2024-2025</i>	<i>2023-2024</i>
Nettoomsättning	3 20	657 533	530 627
Övriga rörelseintäkter		18 285	9 331
		<u>675 818</u>	<u>539 958</u>
Rörelsens kostnader	20		
Råvaror och förnödenheter		-321 494	-253 328
Handelsvaror		-	-
Övriga externa kostnader	5 6	-188 974	-165 106
Personalkostnader	4	-73 227	-66 214
Av- och nedskrivningar av materiella och immateriella anläggningstillgångar		-4 242	-4 479
Övriga rörelsekostnader		<u>-18 417</u>	<u>-7 376</u>
Rörelseresultat		<u>69 464</u>	<u>43 455</u>
Resultat från finansiella poster			
Resultat från andelar i koncernföretag	7	959	2 234
Övr ränteintäkter och liknande resultatposter	8	1 958	2 320
Räntekostnader och liknande resultatposter	9	6 032	4 584
Resultat efter finansiella poster		<u>78 413</u>	<u>52 593</u>
Bokslutsdispositioner		<u>-22 305</u>	<u>-18 070</u>
Resultat före skatt		<u>56 108</u>	<u>34 523</u>
Skatt på årets resultat	10	-11 490	-6 741
Årets resultat		<u>44 618</u>	<u>27 782</u>

M

Interspiro AB
556569-3792

Balansräkning - moderföretag

Belopp i kkr	Not	2025-08-31	2024-08-31
TILLGÅNGAR			
Anläggningstillgångar			
Immateriella anläggningstillgångar			
Patent	11	—	—
		—	—
Materiella anläggningstillgångar			
Inventarier, verktyg och installationer	12	18 484	16 133
		18 484	16 133
Finansiella anläggningstillgångar			
Andelar i koncernföretag	13	28 742	28 742
Fordringar hos koncernföretag		4 422	
Uppskjuten skattefordran	14	3 062	904
		36 226	29 646
Summa anläggningstillgångar		54 710	45 779
Omsättningstillgångar			
Varulager m m			
Råvaror och förnödenheter		130 138	127 337
Varor under tillverkning		40	307
Färdiga varor och handelsvaror		108 495	66 517
Förskott till leverantörer		17 964	20 188
		256 637	214 349
Kortfristiga fordringar			
Kundfordringar		81 940	55 423
Fordringar hos koncernföretag		48 847	51 627
Aktuell skattefordran		—	—
Övriga fordringar		10 930	2 126
Förutbetalda kostnader och upplupna intäkter	15	13 403	3 643
		155 120	112 819
Kassa och bank			
Kassa och bank		116 542	78 064
		116 542	78 064
Summa omsättningstillgångar		528 299	405 232
SUMMA TILLGÅNGAR		583 009	451 011

0

2026022001281

Interspiro AB
556569-3792

Balansräkning - moderföretag (forts)

EGET KAPITAL OCH SKULDER

<i>Belopp i kkr</i>	<i>Not</i>	<i>2025-08-31</i>	<i>2024-08-31</i>
Eget kapital			
<i>Bundet eget kapital</i>			
Aktiekapital (51 450 aktier)		51 450	51 450
Reservfond		10 490	10 490
		<u>61 940</u>	<u>61 940</u>
<i>Fritt eget kapital</i>			
Balanserat resultat		129 758	101 977
Årets resultat		44 618	27 782
		<u>174 376</u>	<u>129 759</u>
Totalt eget kapital		<u>236 316</u>	<u>191 699</u>
Obeskattade reserver			
Periodiseringsfonder		34 870	12 870
Avskrivning utöver plan		8 194	7 890
		<u>43 064</u>	<u>20 760</u>
Avsättningar			
Övriga avsättningar	16	17 375	4 000
		<u>17 375</u>	<u>4 000</u>
Långfristiga skulder			
Skulder till koncernföretag	17	45 173	48 743
		<u>45 173</u>	<u>48 743</u>
Kortfristiga skulder			
Leverantörsskulder		19 594	10 374
Skulder till koncernföretag		161 089	145 053
Aktuell skatteskuld		9 198	1 639
Övriga skulder		2 778	4 499
Upplupna kostnader och förutbetalda intäkter	19	48 421	24 243
		<u>241 080</u>	<u>185 808</u>
SUMMA EGET KAPITAL OCH SKULDER		<u>583 009</u>	<u>451 011</u>

11

2026022001282

Interspiro AB
556569-3792

Kassaflödesanalys - moderföretag

Belopp i kkr

Not

2024-2025

2023-2024

Den löpande verksamheten

Resultat efter finansiella poster 78 413 52 593

Justering för poster som inte ingår i kassaflödet 21 17 183 1 864

95 596 54 457

Betald inkomstskatt -6 090 6

Kassaflöde från den löpande verksamheten före

förändringar av rörelsekapital 89 506 54 463

Kassaflöde från förändringar i rörelsekapital

Ökning(-)/Minskning(+) av varulager -42 287 -48 316

Ökning(-)/Minskning(+) av rörelsefordringar -42 301 -3 581

Ökning(+)/Minskning(-) av rörelseskulder 47 711 37 254

Kassaflöde från den löpande verksamheten 52 629 39 820

Investeringsverksamheten

Förvärv av materiella anläggningstillgångar -6 686 -6 663

Kassaflöde från investeringsverksamheten -6 686 -6 663

Finansieringsverksamheten

Lån till koncernföretag -4 422 -

Kassaflöde från finansieringsverksamheten -4 422 -

Årets kassaflöde

41 521 33 157

Likvida medel vid årets början 78 064 46 494

Kursdifferens i likvida medel -2 989 -1 587

Likvida medel vid årets slut 116 596 78 064

2026022001283

11

Noter

Not 1 Redovisnings- och värderingsprinciper

Årsredovisningen har upprättats i enlighet med årsredovisningslagen och enligt Bokföringsnämndens allmänna råd BFNAR 2012:1 Årsredovisning och koncernredovisning (K3).

Moderföretaget tillämpar samma redovisningsprinciper som koncernen utom i de fall som anges nedan under avsnittet "Redovisningsprinciper i moderföretaget".

Tillgångar, avsättningar och skulder har värderats till anskaffningsvärden om inget annat anges anges nedan.

Immateriella tillgångar

Utgifter för forskning och utveckling

Moderbolaget och koncernen kostnadsför löpande utgifter för forskning och utveckling.

Koncernen redovisar utgifter som uppkommit under utvecklingsfasen som tillgång när samtliga nedanstående förutsättningar är uppfyllda:

- Det är tekniskt möjligt att färdigställa den immateriella anläggningstillgången så att den kan användas eller säljas.
- Avsikten är att färdigställa den immateriella anläggningstillgången och att använda eller sälja den.
- Förutsättningar finns för att använda eller sälja den immateriella anläggningstillgången.
- Det är sannolikt att den immateriella anläggningstillgången kommer att generera framtida ekonomiska fördelar.
- Det finns erforderliga och adekvata tekniska, ekonomiska och andra resurser för att fullfölja utvecklingen och för att använda eller sälja den immateriella anläggningstillgången.
- De utgifter som är hänförliga till den immateriella anläggningstillgången kan beräknas på ett tillförlitligt sätt.

Internt upparbetade immateriella anläggningstillgångar redovisas till anskaffningsvärde minskat med ackumulerade avskrivningar och nedskrivningar.

Anskaffningsvärdet för en internt upparbetad immateriell anläggningstillgång utgörs av samtliga direkt hänförbara utgifter (t.ex. material och löner).

Indirekta tillverkningskostnader som utgör mer än en oväsentlig del av den sammanlagda utgiften för tillverkningen och uppgår till mer än ett obetydligt belopp räknas in i anskaffningsvärdet.

Övriga immateriella anläggningstillgångar

Immateriella anläggningstillgångar som förvärvats är redovisade till anskaffningsvärde minskat med ackumulerade avskrivningar och nedskrivningar. Utgifter för internt genererad goodwill och varumärken redovisas i resultaträkningen som kostnad när de uppkommer. Moderbolaget har valt att tillämpa kostnadsföringsmodellen och i koncernen har det bedömts att samtliga kriterier för tillgångsredovisning inte till fullo har uppfyllits.

Avskrivningar

Avskrivning sker linjärt över tillgångens beräknade nyttjandeperiod. Avskrivningen redovisas som kostnad i resultaträkningen.

Förvärvade immateriella tillgångar

Licenser och patent

Nyttjandeperiod

5-10 år

5-10 år

Patent löper normalt under en längre tid än 5 år och avskrivning sker därför utifrån beräknad nyttjandetid.

Materiella anläggningstillgångar

Materiella anläggningstillgångar redovisas till anskaffningsvärde minskat med ackumulerade avskrivningar och nedskrivningar. I anskaffningsvärdet ingår förutom inköpspriset även utgifter som är direkt hänförliga till förvärvet.

Tillkommande utgifter

Tillkommande utgifter som uppfyller tillgångskriteriet räknas in i tillgångens redovisade värde. Utgifter för löpande underhåll och reparationer redovisas som kostnader när de uppkommer.

Avskrivningar

Avskrivning sker linjärt över tillgångens beräknade nyttjandeperiod eftersom det återspeglar den förväntade förbrukningen av tillgångens framtida ekonomiska fördelar. Avskrivningen redovisas som kostnad i resultaträkningen.

Nyttjandeperiod

Mark

Obegränsad

Fastigheter

25 År

Motorfordon

3-5 År

IT-inventarier

3-5 År

Övriga inventarier

3-10 År

Nedskrivningar - materiella och immateriella anläggningstillgångar samt andelar i koncernföretag

Vid varje balansdag bedöms om det finns någon indikation på att en tillgångs värde är lägre än dess redovisade värde. Om en sådan indikation finns, beräknas tillgångens återvinningsvärde.

Återvinningsvärdet är det högsta av verkligt värde med avdrag för försäljningskostnader och nyttjandevärde.

Vid beräkning av nyttjandevärdet beräknas nuvärdet av de framtida kassaflöden som tillgången väntas ge upphov till i den löpande verksamheten samt när den avyttras eller utrangeras. Den diskonteringsränta som används är före skatt och återspeglar marknadsmässiga bedömningar av pengars tidsvärde och de risker som avser tillgången.

En tidigare nedskrivning återförs endast om de skäl som låg till grund för beräkningen av återvinningsvärdet vid den senaste nedskrivningen har förändrats. En nedskrivning av goodwill återförs endast om nedskrivningen föranleddes av en särskild extern omständighet av ovanlig karaktär som inte förväntas upprepas och senare händelser har inträffat som upphäver verkningarna av denna omständighet.

Leasing

Alla leasingavtal har klassificerats som finansiella eller operationella leasingavtal. Ett finansiellt leasingavtal är ett leasingavtal enligt vilka de risker och fördelar som är förknippade med att äga en tillgång i allt väsentligt överförs från leasegivaren till leasetagaren. Ett operationellt leasingavtal är ett leasingavtal som inte är ett finansiellt leasingavtal.

Finansiella leasingavtal

Rättigheter och skyldigheter enligt finansiella leasingavtal redovisas som tillgång och skuld i balansräkningen.

Vid det första redovisningstillfället värderas tillgången och skulden till det lägsta av tillgångens verkliga värde och nuvärdet av minimileaseavgifterna. Utgifter som är direkt hänförliga till ingående och upplägg av leasingavtalet läggs till det belopp som redovisas som tillgång.

Efter det första redovisningstillfället fördelas minimileaseavgifterna på ränta och amortering av skulden enligt effektivräntemetoden. Variabla avgifter redovisas som kostnader det räkenskapsår de uppkommer.

Den leasade tillgången skrivs av över nyttjandeperioden (leasingperioden).

Operationella leasingavtal

Leasingavgifterna enligt operationella leasingavtal, inklusive förhöjd förstagångshyra men exklusive utgifter för tjänster som försäkring och underhåll, redovisas som kostnad linjärt över leasingperioden.

Finansiella instrument

Finansiella instrument redovisas i enlighet med reglerna i K3 kapitel 11, vilket innebär att värdering sker utifrån anskaffningsvärde.

Finansiella instrument som redovisas i balansräkningen inkluderar kundfordringar och övriga fordringar och leverantörsskulder. Instrumenten redovisas i balansräkningen när Interspiro blir part i instrumentets avtalsmässiga villkor. Finansiella tillgångar tas bort från balansräkningen när rätten att erhålla kassaflöden från instrumentet har löpt ut eller överförs och koncernen har överfört i stort sett alla risker och förmåner som är förknippade med äganderätten. Finansiella skulder tas bort från balansräkningen när förpliktelserna har reglerats eller på annat sätt upphört.

Kundfordringar och övriga fordringar

Fordringar redovisas som omsättningstillgångar med undantag för poster med förfallodag mer än 12 månader efter balansdagen, vilka klassificeras som anläggningstillgångar. Fordringar tas upp till det belopp som förväntas bli inbetalt efter avdrag för individuellt bedömda osäkra fordringar. Fordringar som är räntefria eller som löper med ränta som avviker från marknadsräntan och har en löptid överstigande 12 månader redovisas till ett diskonterat nuvärde och tidsvärdeförändringen redovisas som ränteintäkt i resultaträkningen.

Låneskulder och leverantörsskulder

Låneskulder och leverantörsskulder redovisas initialt till anskaffningsvärde efter avdrag för transaktionskostnader. Skiljer sig det redovisade beloppet från det belopp som ska återbetalas vid förfallotidpunkten periodiseras mellanskillnaden som räntekostnad över lånets löptid med hjälp av instrumentets effektivränta. Härigenom överensstämmer vid förfallotidpunkten det redovisade beloppet och det belopp som ska återbetalas.

Kvittning av finansiell fordran och finansiell skuld

En finansiell tillgång och en finansiell skuld kvittas och redovisas med ett nettobelopp i balansräkningen endast då legal kvittningsrätt föreligger samt då en reglering med ett nettobelopp avses ske eller då en samtida avyttring av tillgången och reglering av skulden avses ske.

Nedskrivningsprövning av finansiella anläggningstillgångar

Vid varje balansdag bedömer Interspiro om det finns någon indikation på nedskrivningsbehov i någon utav de finansiella anläggningstillgångarna. Nedskrivning sker om värdenedgången bedöms vara bestående. Nedskrivning redovisas i resultaträkningsposten Resultat från övriga värdepapper och fordringar som är anläggningstillgångar.

Nedskrivningsbehovet prövas individuellt för aktier och andelar och övriga enskilda finansiella anläggningstillgångar som är väsentliga. Nedskrivning för tillgångar värderade till upplupet anskaffningsvärde beräknas som skillnaden mellan tillgångens redovisade värde och nuvärdet av företagsledningens bästa uppskattning av de framtida kassaflödena diskonterade med tillgångens ursprungliga effektivränta. För tillgångar med rörlig ränta används den på balansdagen aktuella räntan som diskonteringsränta.

11

Utländsk valuta*Poster i utländsk valuta*

Monetära poster i utländsk valuta räknas om till balansdagens kurs. Icke-monetära poster räknas inte om utan redovisas till kursen vid anskaffningstillfället.

Varulager

Varulagret är upptaget till det lägsta av anskaffningsvärdet och nettoförsäljningsvärdet. Därvid har inkuransrisk beaktats. Anskaffningsvärdet beräknas enligt först in- först ut- principen.

I anskaffningsvärdet ingår förutom utgifter för inköp även utgifter för att bringa varorna till deras aktuella plats och skick.

I egentillverkade halv- och helfabrikat består anskaffningsvärdet av direkta tillverkningskostnader och de indirekta kostnader som utgör mer än en oväsentlig del av den sammanlagda utgiften för tillverkningen

Vid värdering har hänsyn tagits till normalt kapacitetsutnyttjande.

Finansiella tillgångar och skulder

Finansiella tillgångar och skulder redovisas i enlighet med kapitel 12 i BFNAR 2012:1.

Ersättningar till anställda*Ersättningar till anställda efter avslutad anställning*

Klassificering:

Planer för ersättningar efter avslutad anställning klassificeras som antingen avgiftsbestämda eller förmånsbestämda.

Vid avgiftsbestämda planer betalas fastställda avgifter till ett annat företag, normalt ett försäkringsföretag, och har inte längre någon förpliktelse till den anställde när avgiften är betald. Storleken på den anställdes ersättningar efter avslutad anställning är beroende av de avgifter som har betalats och den kapitalavkastning som avgifterna ger.

Vid förmånsbestämda planer har företaget en förpliktelse att lämna de överenskomna ersättningarna till nuvarande och tidigare anställda. Företaget bär i allt väsentligt dels risken att ersättningarna kommer att bli högre än förväntat (aktuariell risk), dels risken att avkastningen på tillgångarna avviker från förväntningarna (investeringsrisk).

Investeringsrisk föreligger även om tillgångarna är överförda till ett annat företag.

Avgiftsbestämda planer

Avgifterna för avgiftsbestämda planer redovisas som kostnad. Obetalda avgifter redovisas som skuld.

Förmånsbestämda planer

Företaget har valt att redovisa förmånsbestämda planer enligt de förenklingsregler som finns i BFNAR 2012:1.

I Sverige har koncernen bl.a förmånsbestämda planer som innebär att pensionspremier betalas och dessa planer redovisas som avgiftsbestämda planer.

Ersättningar vid uppsägning

Ersättningar vid uppsägningar, i den omfattning ersättningen inte ger företaget några framtida ekonomiska fördelar, redovisas endast som en skuld och en kostnad när företaget har en legal eller informell förpliktelse att antingen

a) avsluta en anställds eller en grupp av anställdas anställning före den normala tidpunkten för anställningens upphörande, eller

b) lämna ersättningar vid uppsägning genom erbjudande för att uppmuntra frivillig avgång. Ersättningar vid uppsägningar

redovisas endast när företaget har en detaljerad plan för uppsägningen och inte har någon realistisk möjlighet att annullera planen.

Skatt

Skatt på årets resultat i resultaträkningen består av aktuell skatt och uppskjuten skatt. Aktuell skatt är inkomstskatt för innevarande räkenskapsår som avser årets skattepliktiga resultat och den del av tidigare räkenskapsårs inkomstskatt som ännu inte har redovisats. Uppskjuten skatt är inkomstskatt för skattepliktiga resultat avseende framtida räkenskapsår till följd av tidigare transaktioner eller händelser.

Uppskjuten skatteskuld redovisas för alla skattepliktiga temporära skillnader, dock inte för temporära skillnader som härrör från första redovisningen av goodwill. Uppskjuten skattefordran redovisas för avdragsgilla temporära skillnader och för möjligheten att i framtiden använda skattemässiga underskottsavdrag. Värderingen baseras på hur det redovisade värdet för motsvarande tillgång eller skuld förväntas återvinnas respektive regleras. Beloppen baseras på de skattesatser och skatteregler som är beslutade före balansdagen och har inte nuvärdesberäknats.

Uppskjutna skattefordringar har värderats till högst det belopp som sannolikt kommer att återvinnas baserat på innevarande och framtida skattepliktiga resultat. Värderingen omprövas varje balansdag.

I koncernbalansräkningen delas obeskattade reserver upp på uppskjuten skatt och eget kapital.

Avsättningar

En avsättning redovisas i balansräkningen när företaget har en legal eller informell förpliktelse till följd av en inträffad händelse och det är sannolikt att ett utflöde av resurser krävs för att reglera förpliktelsen och en tillförlitlig uppskattning av beloppet kan göras.

Vid första redovisningstillfället värderas avsättningar till den bästa uppskattningen av det belopp som kommer att krävas för att reglera förpliktelsen på balansdagen. Avsättningarna omprövas varje balansdag.

Reserv för förlustkontrakt

En avsättning för förlustkontrakt redovisas när förväntade ekonomiska fördelar som beräknas erhållas från ett kontrakt är lägre än de oundvikliga utgifter för att infria åtagandena enligt kontraktet.

Ansvarsförbindelser

En ansvarsförbindelse redovisas inom linjen när det finns:

- en möjlig förpliktelse som härrör till följd av inträffade händelser och vars förekomst endast kommer att bekräftas av en eller flera osäkra framtida händelser, som inte helt ligger inom företagets kontroll, inträffar eller uteblir, eller
- en befintlig förpliktelse till följd av inträffade händelser, men som inte redovisas som skuld eller avsättning eftersom det inte är sannolikt att ett utflöde av resurser kommer att krävas för att reglera förpliktelsen eller förpliktelsens storlek inte kan beräknas med tillräcklig tillförlitlighet.

Intäkter

Det inflöde av ekonomiska fördelar som företaget erhållit eller kommer att erhålla för egen räkning redovisas som intäkt. Intäkter värderas till verkliga värdet av det som erhållits eller kommer att erhållas, med avdrag för rabatter.

I de fall köpevillkoren innebär att köparen erhåller en finansiering är intäktens verkliga värde nuvärdet av alla framtida betalningar.

Försäljning av varor

Försäljning av varor redovisas när väsentliga risker och fördelar övergår från säljare till köpare i enlighet med försäljningsvillkoren. Försäljningen redovisas efter avdrag för moms och rabatter.

Andra typer av intäkter**Ränta och utdelning**

Intäkt redovisas när de ekonomiska fördelarna som är förknippade med transaktionen sannolikt kommer att tillfalla företaget samt när inkomsten kan beräknas på ett tillförlitligt sätt. Ränta redovisas som intäkt enligt effektivräntemetoden. Utdelning redovisas när behörigt organ har fattat beslut om att utdelning ska lämnas.

Koncernredovisning*Dotterföretag*

Dotterföretag är företag i vilka moderföretaget direkt eller indirekt innehar mer än 50 % av röstetalet eller på annat sätt har ett bestämmande inflytande. Bestämmande inflytande innebär en rätt att utforma ett företags finansiella och operativa strategier i syfte att erhålla ekonomiska fördelar.

Redovisningen av rörelseförvärv bygger på enhetssynen. Det innebär att förvärvsanalysen upprättas per den tidpunkt då förvärvaren får bestämmande inflytande. Från och med denna tidpunkt ses förvärvaren och den förvärvade enheten som en redovisningsenhet. Tillämpningen av enhetssynen innebär vidare att alla tillgångar (inklusive goodwill) och skulder samt intäkter och kostnader medräknas i sin helhet även för delägda dotterföretag.

Anskaffningsvärdet för dotterföretag beräknas till summan av verkligt värde vid förvärvstidpunkten för erlagda tillgångar med tillägg av uppkomna och övertagna skulder samt emitterade eget kapitalinstrument, utgifter som är direkt hänförliga till rörelseförvärvet samt eventuell tilläggsköpeskilling. I förvärvsanalysen fastställs det verkliga värdet, med några undantag, vid förvärvstidpunkten av förvärvade identifierbara tillgångar och övertagna skulder samt minoritetsintresse. Minoritetsintresse värderas till verkligt värde vid förvärvstidpunkten. Från och med förvärvstidpunkten inkluderas i koncernredovisningen det förvärvade företagets intäkter och kostnader, identifierbara tillgångar och skulder liksom eventuell uppkommen goodwill eller negativ goodwill.

Dotterföretag i andra länder upprättar sin årsredovisning i utländsk valuta. Vid konsolideringen omräknas posterna i dessa företags balans- och resultaträkningar till balansdagskurs respektive avistakurs för den dag respektive affärs- händelse ägde rum. De valutakursdifferenser som uppkommer redovisas i ackumulerade valutakursdifferenser i koncernens eget kapital.

Eliminering av transaktioner mellan koncernföretag och intresseföretag

Koncerninterna fordringar och skulder, intäkter och kostnader och orealiserade vinster eller förluster som uppkommer vid transaktioner mellan koncernföretag elimineras i sin helhet. Orealiserade vinster som uppkommer vid transaktioner med intresseföretag elimineras i den utsträckning som motsvarar koncernens ägarandel i företaget. Orealiserade förluster elimineras på samma sätt som orealiserade vinster, men endast i den utsträckning det inte finns någon indikation på något nedskrivningsbehov.

Kassaflödesanalys

Kassaflödesanalysen upprättas enligt indirekt metod. Det redovisade kassaflödet omfattar endast transaktioner som medfört in- eller utbetalningar.

Som likvida medel klassificerar företaget, förutom kassamedel, disponibla tillgodohavanden hos banker och andra kreditinstitut samt kortfristiga likvida placeringar som är noterade på en marknadsplats och har en kortare löptid än tre månader från anskaffningstidpunkten.

Förändringar i spärrade medel redovisas i investeringsverksamheten.

Redovisningsprinciper i moderföretaget*Andelar i dotterföretag, intresseföretag och gemensamt styrda företag*

Andelar i dotterföretag, intresseföretag och gemensamt styrda företag redovisas till anskaffningsvärde minskat med ackumulerade nedskrivningar med tillägg för uppskrivningar. I anskaffningsvärdet ingår förutom inköpspriset även utgifter som är direkt hänförliga till förvärvet.

Utdelning

Moderföretaget redovisar normalt utdelning från dotterföretag vid beslutstidpunkten, även i det fall man innehar mer än hälften av rösterna för samtliga andelar i dotterföretaget.

Koncernbidrag och aktieägartillskott

Koncernbidrag som erhållits/lämnats redovisas som en bokslutsdisposition i resultaträkningen. Det erhållna/lämnade koncernbidraget har påverkat företagets aktuella skatt.

Aktieägartillskott som lämnas utan att emitterade aktier eller andra egetkapitalinstrument erhållits i utbyte redovisas i balansräkningen som en ökning av andelens redovisade värde.

Återbetalda aktieägartillskott redovisas i balansräkningen som en minskning av andelens redovisade värde.

Aktieägartillskott som erhållits utan att emitterade aktier eller andra egetkapitalinstrument lämnats i utbyte redovisas direkt i eget kapital.

Återbetalda aktieägartillskott redovisas som en minskning av eget kapital när beslut om återbetalning fattats.

Obeskattade reserver

Obeskattade reserver redovisas med bruttobelopp i balansräkningen, inklusive den uppskjutna skatteskuld som är hänförlig till reserverna.

Bokslutsdispositioner

Förändringar av obeskattade reserver redovisas som bokslutsdispositioner i resultaträkningen.

Koncernbidrag redovisas som bokslutsdispositioner.

Eget kapital

Eget kapital delas in i bundet och fritt kapital, i enlighet med ARLs indelning.

Leasingavtal

Samtliga leasingavtal där företaget är leasetagare redovisas som operationell leasing (hyresavtal), oavsett om avtalen är finansiella eller operationella. Leasingavgiften redovisas som en kostnad linjärt över leasingperioden.

Not 2 Uppskattningar och bedömningar

Interspiro gör uppskattningar och bedömningar om framtiden. De uppskattningar för redovisningsändamål som blir följden av dessa kommer, definitionsmässigt, sällan att motsvara det verkliga resultatet. De uppskattningar och antaganden som innebär en betydande risk för väsentliga justeringar i redovisade värden för tillgångar och skulder under nästkommande år behandlas i huvuddrag nedan.

Inkurans i varulager

Koncernens försäljning är inte säsongsberoende utan största påverkan är när en ny standard, huvudsakligen EN (European Norm) och NFPA (National Fire Protection Association US) träder i kraft vilket gör att produkter måste modifieras eller ersättas.

Bolaget beräknar inkurans utifrån historiska data. De antaganden som ligger till grund för beräkningen kan visa sig vara felaktiga vilket kan påverka bolagets redovisade resultat.

Avsättning för produktgarantier

Bolagets avsättning för garantiåtaganden beräknas utifrån det högsta av historiskt utfall eller viss andel av värdet av sålda varor. Felaktigheter i dessa antaganden kan ha väsentlig påverkan på bolagets resultat och ställning.

Not 3 Intäkternas fördelning

	2024-2025	2023-2024
Koncernen		
<i>Nettoomsättning per geografisk marknad</i>		
Sverige	79 848	73 293
Europa	334 093	342 779
Nord/Sydamerika	107 749	135 400
Övriga	183 737	59 233
	705 427	610 705
Moderbolaget		
<i>Nettoomsättning per geografisk marknad</i>		
Sverige	79 848	73 293
Europa	320 440	311 749
Nordamerika	73 508	86 352
Övriga	183 737	59 233
	657 533	530 627

Not 4 Personal m m

Medelantalet anställda	2024-2025		2023-2024	
		varav män		varav män
Moderföretaget				
Sverige	63	84%	58	83%
Totalt i moderföretaget	63	84%	58	83%
Dotterföretag				
Holland	6	67%	5	60%
Malaysia	3	67%	3	67%
Lettland	117	52%	105	53%
Schweiz	7	71%	6	67%
Tyskland	16	75%	14	79%
Österrike	4	75%	5	80%
England	10	70%	9	67%
USA	8	100%	15	93%
Indien	7	71%	3	100%
Italien	23	87%	17	88%
Totalt i dotterföretag	201	63%	182	62%
Koncernen totalt	264	68%	240	67%

Redovisning av könsfördelning i företagsledningar	2025-08-31		2024-08-31	
	Antal/ Andel kvinnor		Antal/ Andel kvinnor	
Moderföretaget				
Styrelsen	2	0%	2	0%
Övriga ledande befattningshavare	3	0%	2	0%
Koncernen				
Styrelsen	2	0%	2	0%
Övriga ledande befattningshavare	4	25%	3	33%

Löner, andra ersättningar och sociala kostnader

	2024-2025		2023-2024	
	Löner och andra ersättningar	Sociala kostnader (varav pensionskostnader)	Löner och andra ersättningar	Sociala kostnader (varav pensionskostnader)
Moderföretaget	46 663	24 734 (8 516)	43 362	20 630 (7 244)
Dotterföretag	80 825	18 550 (3 302)	73 630	15 080 (3 483)
Koncernen	127 488	43 284 (11 818)	116 992	35 710 (10 727)

	2024-2025		2023-2024	
	Löner och andra ersättningar	Pensionskostnader	Löner och andra ersättningar	Pensionskostnader
Styrelseledamöter och VD	3 351	594	3 037	434
Övriga anställda	124 137	11 224	113 955	10 293
Koncernen	127 488	11 818	116 992	10 727

Uppsägningstid om sex månader gäller för verkställande direktören.

Not 5 **Ersättning till revisorer**

2024-2025

2023-2024

Koncern

Revisionsuppdrag - Öhrlings PricewaterhouseCoopers AB	1 337	1 914
Revisionsuppdrag - Övriga revisionsbyråer	1 241	1 625
Skatterådgivning - Öhrlings PricewaterhouseCoopers AB	580	128
Skatterådgivning - Övriga revisionsbyråer	296	291
Andra uppdrag - Öhrlings PricewaterhouseCoopers AB	–	104
Andra uppdrag - Övriga revisionsbyråer	1 499	1 095
	<u>4 953</u>	<u>4 062</u>

*Moderföretag**Öhrlings PricewaterhouseCoopers AB*

Revisionsuppdrag	1 337	1 914
Skatterådgivning	580	128
Andra uppdrag	–	104
	<u>1 917</u>	<u>2 146</u>

Med revisionsuppdrag avses granskning av årsredovisningen och bokföringen samt styrelsens och verkställande direktörens förvaltning, övriga arbetsuppgifter som ankommer på företagets revisor att utföra samt rådgivning eller annat biträde som föranleds av iakttagelser vid sådan granskning eller genomförandet av sådana övriga arbetsuppgifter.

Not 6 **Operationella leasingavtal****Leasingavtal där företaget är leasetagare**

<i>Koncern</i>	2025-08-31	2024-08-31
<i>Framtida minimileaseavgifter avseende icke uppsägningsbara operationella leasingavtal</i>		
Inom ett år	9 695	9 136
Mellan ett och fem år	12 356	12 411
Senare än fem år	5 455	6 986
	<u>27 506</u>	<u>28 533</u>
<u>Under perioden kostnadsförda leasingavgifter</u>	<u>11 123</u>	<u>10 135</u>

Moderbolaget

	2025-08-31	2024-08-31
<i>Framtida minimileaseavgifter avseende icke uppsägningsbara operationella leasingavtal</i>		
Inom ett år	2 976	2 457
Mellan ett och fem år	1 002	442
Senare än fem år	–	–
	<u>3 978</u>	<u>2 899</u>
<u>Under perioden kostnadsförda leasingavgifter</u>	<u>3 630</u>	<u>3 352</u>

I koncernens och moderbolagets leasing ingår framförallt lokalhyror och leasingbilar. Leasingbilar leasas normalt på 36 månader.

Not 7 **Resultat från andelar i koncernföretag**

2024-2025

2023-2024

Moderföretaget

Utdelningar	959	2 234
Summa	959	2 234

Not 8 Ränteintäkter och liknande resultatposter

	2024-2025	2023-2024
<i>Koncernen</i>		
Ränteintäkter, övriga	2 013	2 430
	<u>2 013</u>	<u>2 430</u>
<i>Moderföretaget</i>		
Ränteintäkter, övriga	1 958	2 320
	<u>1 958</u>	<u>2 320</u>

Not 9 Räntekostnader och liknande resultatposter

	2024-2025	2023-2024
<i>Koncernen</i>		
Räntekostnader, övriga	-95	-93
Valutakursdifferenser	5 374	4 590
	<u>5 279</u>	<u>4 497</u>
<i>Moderföretaget</i>		
Räntekostnader, övriga	-36	-46
Valutakursdifferenser	6 069	4 630
	<u>6 033</u>	<u>4 584</u>

Not 10 Skatt på årets resultat

	2024-2025	2023-2024
<i>Koncernen</i>		
Aktuell skattekostnad	-20 301	-15 318
Uppskjuten skatt	-1 541	-3 284
	<u>-21 842</u>	<u>-18 602</u>
<i>Moderföretaget</i>		
Aktuell skattekostnad	-13 647	-7 222
Uppskjuten skatt	2 157	481
	<u>-11 490</u>	<u>-6 741</u>

Avstämning av effektiv skatt

	2024-2025		2023-2024	
	Procent	Belopp	Procent	Belopp
<i>Koncernen</i>				
Resultat före skatt		100 577		84 313
		-		-
Skatt enligt gällande skattesats för moderföretaget	20,6%	-20 719	20,6%	-17 368
Andra icke-avdragsgilla kostnader		-577		-682
Ej skattepliktiga intäkter		87		100
Skatt hänförlig till tidigare år		-112		334
Tidigare ej aktiverade underskottsavdrag		69		0
Effekt av olika skattesatser		-590		-986
Redovisad effektiv skatt	21,7%	-21 842	22,1%	-18 602
<i>Moderföretaget</i>				
Resultat före skatt		56 108		34 523
Skatt enligt gällande skattesats för moderföretaget	20,6%	-11 558	20,6%	-7 112
Ej avdragsgilla kostnader		-131		-108
Ej skattepliktiga intäkter		199		479
Skatt hänförlig till tidigare år		0		0
Redovisad effektiv skatt	20,5%	-11 490	19,5%	-6 741

10

Not 11	Immateriella anläggningstillgångar	2025-08-31	2024-08-31
<i>Koncernen</i>			
<i>Ackumulerade anskaffningsvärden</i>			
Vid årets början		8 957	9 136
Omklassificeringar		164	–
Nyanskaffning		72	49
Avyttringar och utrangeringar		–	–
Årets omräkningsdifferenser		-142	-228
Vid årets slut		9 051	8 957
<i>Ackumulerade avskrivningar</i>			
Vid årets början		-8 767	-8 911
Omklassificeringar		-164	–
Årets avskrivning		-69	-74
Årets omräkningsdifferenser		138	218
Vid årets slut		-8 862	-8 767
Redovisat värde vid årets slut		189	190

Not 12	Materiella anläggningstillgångar	2025-08-31	2024-08-31
<i>Inventarier</i>			
<i>Koncernen</i>			
<i>Ackumulerade anskaffningsvärden</i>			
Vid årets början		131 014	125 230
Omklassificeringar		-5 790	–
Nyanskaffningar		13 019	9 539
Avyttringar och utrangeringar		-3 763	-1 122
Årets omräkningsdifferenser		-1 917	-2 633
Vid årets slut		132 563	131 014
<i>Ackumulerade avskrivningar</i>			
Vid årets början		-104 724	-101 324
Omklassificeringar		4 347	–
Avyttringar och utrangeringar		3 666	985
Årets avskrivning		-6 763	-6 769
Årets omräkningsdifferenser		1 661	2 384
Vid årets slut		-101 813	-104 724
Redovisat värde vid årets slut		30 750	26 290

		2025-08-31	2024-08-31
<i>Moderföretaget</i>			
<i>Ackumulerade anskaffningsvärden</i>			
Vid årets början		67 974	61 311
Nyanskaffningar		6 686	6 791
Omklassificeringar		–	–
Avyttringar och utrangeringar		-2 867	-128
Vid årets slut		71 793	67 974
<i>Ackumulerade avskrivningar</i>			
Vid årets början		-51 841	-47 362
Återförda avskrivningar på avyttringar och utrangeringar		2 774	–
Omklassificeringar		–	–
Årets avskrivning		-4 242	-4 479
Vid årets slut		-53 309	-51 841
Redovisat värde vid årets slut		18 484	16 133

Byggnader och mark*Koncernen**Ackumulerade anskaffningsvärden*

Vid årets början	50 241	52 829
Omklassificering	5 676	–
Nyanskaffningar	1 786	–
Årets omräkningsdifferenser	-1 291	-2 588
Vid årets slut	56 412	50 241

Ackumulerade avskrivningar

Vid årets början	-7 509	-5 883
Omklassificering	-4 323	–
Årets avskrivning	-1 945	-1 904
Årets omräkningsdifferenser	225	278
Vid årets slut	-13 552	-7 509

Redovisat värde vid årets slut **42 860** **42 732**

Not 13 Finansiella anläggningstillgångar

	2025-08-31	2024-08-31
<i>Moderbolaget</i>		
<i>Ackumulerade anskaffningsvärden</i>		
Vid årets början	60 003	60 003
Nyanskaffningar	–	–
Vid årets slut	60 003	60 003
<i>Ackumulerade nedskrivningar</i>		
Vid årets början	-31 261	-31 261
Vid årets slut	-31 261	-31 261
Redovisat värde vid årets slut	28 742	28 742

Spec av moderföretagets och koncernens innehav av andelar i koncernföretag

<i>Dotterföretag / Org nr</i>	<i>Land/Säte</i>	<i>Andel i % i)</i>	2025-08-31	2024-08-31
			<i>Redovisat värde</i>	<i>Redovisat värde</i>
Interspiro AG/CH-280.3.916.281-2	Schweiz/Pratteln	100	4 900	4 900
Interspiro BV/39071138	Holland/Almere	100	700	700
Composite Technical System 1155920323	Italien/Chiopris	100	13 443	13 443
Interspiro GmbH/HRB231032	Tyskland/Hamburg	100	4 280	4 280
Interspiro GesmbH/FN65871W	Österrike/Gleisdorf	100	–	–
Interspiro Inc/WI53158-5801	USA/Pleasant Praire	100	–	–
Interspiro Ltd/1194705	England/Telford	100	3 400	3 400
Interspiro SIA/42103041965	Lettland/Liepaja	100	1 400	1 400
Interspiro Safety Equipment PTY/U28910DL2007PTC167722	Indien/Delhi	100	389	389
Interspiro Sdn Bhd/504964-D	Malaysia/KL	100	230	230
			28 742	28 742

i) Ägarandelen av kapitalet avses, vilket även överensstämmer med andelen av rösterna för totalt antal aktier.

Not 14 Uppskjuten skatt

<i>Koncernen</i>	2025-08-31	2024-08-31
<i>Uppskjutna skattefordringar</i>		
Omsättningstillgångar	1 071	1 100
Materiella anläggningstillgångar	724	943
Avsättningar	3 287	–
<i>Uppskjuten skattefordran</i>	5 082	2 043
<i>Uppskjutna skatteskulder</i>		
Materiella anläggningstillgångar	–	707
Omsättningstillgångar	4	–
Obeskattade reserver	8 871	4 277
	8 875	4 984
<i>Moderbolaget</i>		
Omsättningstillgångar	513	904
Avsättningar	2 549	–
<i>Uppskjuten skattefordran</i>	3 062	904

Not 15 Förutbetalda kostnader och upplupna intäkter

<i>Koncern</i>	2025-08-31	2024-08-31
Leasingavgifter	2 404	257
Försäkring	1 109	624
Lokalhyra	451	325
Övriga poster	12 045	3 700
	16 009	4 906
<i>Moderbolaget</i>		
Leasingavgifter	1 861	106
Försäkring	184	112
Lokalhyra	37	90
Övriga poster	11 321	3 335
	13 403	3 643

Not 16 Avsättningar

<i>Koncernen</i>	2025-08-31	2024-08-31
Garantiåtaganden	29 627	13 750
	29 627	13 750
<i>Moderföretaget</i>		
Garantiåtaganden	17 375	4 000
	17 375	4 000

Not 17 Långfristiga skulder

Långfristiga skulder till koncernföretag löper utan förfallotid.

Not 18 Ställda säkerheter och eventalförpliktelser

<i>Koncernen</i>	2025-08-31	2024-08-31
Spärrade bankmedel	6 551	7 921
Summa	6 551	7 921
<i>Moderföretaget</i>		
Spärrade bankmedel	6 551	7 921
Summa	6 551	7 921

Not 19 Upplupna kostnader och förutbetalda intäkter

	2025-08-31	2024-08-31
<i>Koncern</i>		
Personalkostnader	20 141	23 364
Advokat/konsultkostnader	–	–
Revision	2 847	2 289
Övriga poster	36 239	9 422
Summa	59 227	35 075
	2025-08-31	2024-08-31
<i>Moderföretaget</i>		
Personalkostnader	15 533	15 648
Advokat/konsultkostnader	–	–
Revision	1 600	1 600
Övriga poster	31 288	6 995
Summa	48 421	24 243

Not 20 Transaktioner med närstående**Uppgifter om moderföretaget**

Moderföretag i den största koncern där Interspiro AB är dotterföretag och koncernredovisning upprättas är

Ocenco Inc, reg.no 25-1207350 Pleasant Praire Pennsylvania USA med huvudkontoret i Pleasant Praire Wisconsin.

Moderföretag i den minsta koncern där Interspiro AB är dotterföretag är Interspiro Holdings Inc, Wilmington Delaware, USA

Inköp och försäljning mellan koncernföretag

	Ocenco-koncernen		Interspiro-koncernen	
	2024-25	2023-24	2024-25	2023-24
Inköp	194 128	175 038	155 379	126 925
Försäljning	84 769	106 483	71 306	81 036

Not 21 Justeringar för poster som inte ingår i kassaflödet m m

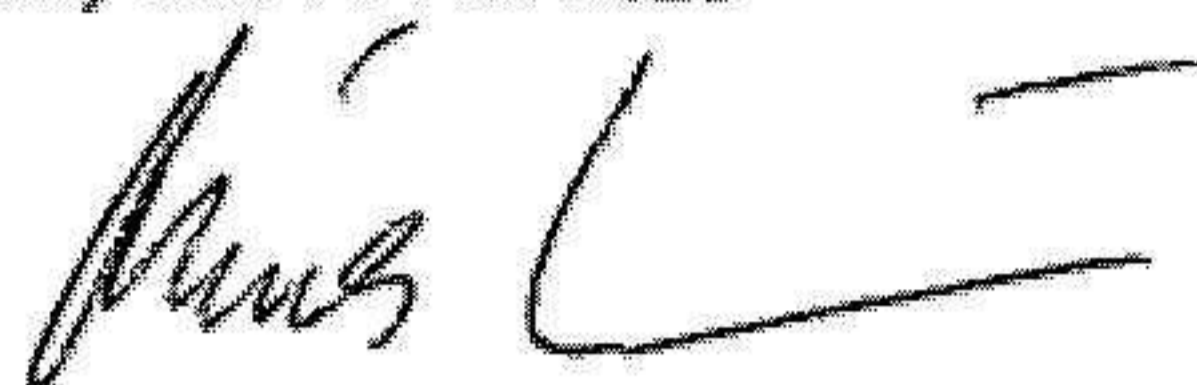
	2024-2025	2023-2024
<i>Koncernen</i>		
Avskrivningar	8 776	8 747
Valutaomräkningsdifferenser	-1 629	-811
Rearesultat anläggningstillgångar	97	–
Övriga avsättningar	16 509	3 411
	<u>23 753</u>	<u>11 347</u>
	2024-2025	2023-2024
<i>Moderföretaget</i>		
Avskrivningar	4 242	4 479
Valutaomräkningsdifferenser	-527	-3 161
Övriga avsättningar	13 375	600
Realisationsresultat anläggningstillgångar	93	–
Övriga ej kassaflödespåverkande poster	–	-54
	<u>17 183</u>	<u>1 864</u>

Not 22 Nyckeltalsdefinitioner

Rörelseresultat:	Resultat före finansiella poster
Avkastning på eget kapital:	Resultat före skatt hänförligt till moderföretagets aktieägare / Genomsnittligt eget kapital hänförligt till moderföretagets aktieägare
Soliditet:	Totalt eget kapital / Totala tillgångar
Avkastning på totalt kapital:	Resultat före skatt hänförligt till moderföretagets aktieägare / Genomsnittligt totalt kapital hänförligt till moderföretagets aktieägare

Arsredovisningen beslutades den 13 februari 2026

Täby den 13 Feb 2026



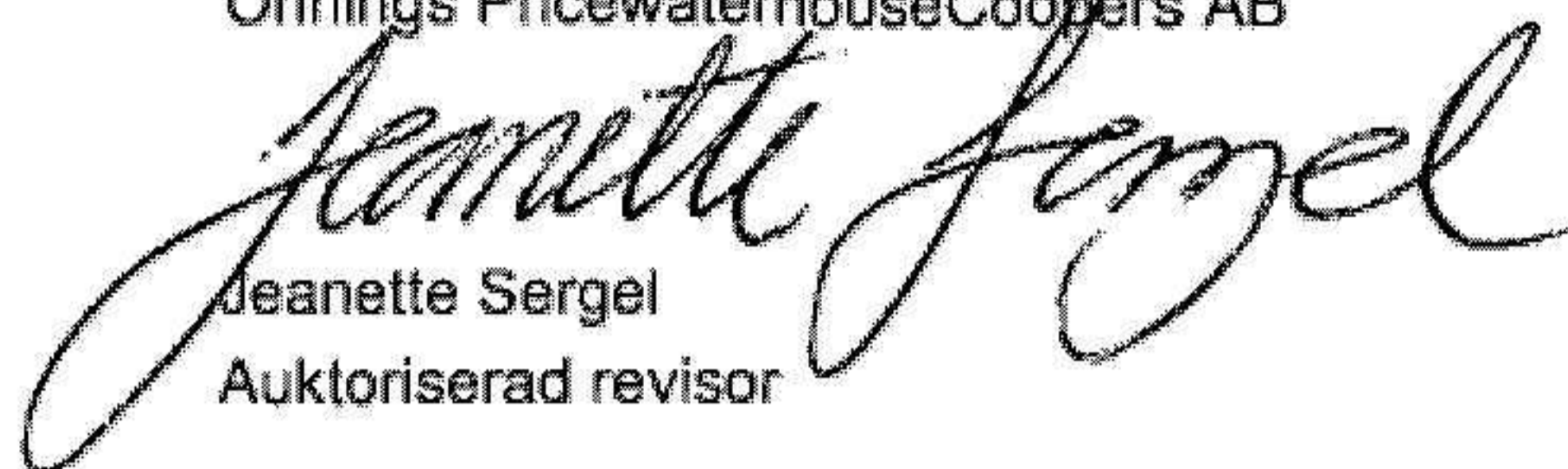
Niclas Gyllbrink
Suppleant för Patrick Droppleman/
Verkställande Direktör

Täby den 13 Feb 2026



Roland Tschöp
Styrelseledamot

Vår revisionsberättelse har avgivits den 13 februari 2026
Öhrlings PricewaterhouseCoopers AB



Jeanette Sergel
Auktoriserad revisor

Revisionsberättelse

Till bolagsstämman i Interspiro AB, org.nr 556569-3792

Rapport om årsredovisningen och koncernredovisningen

Uttalanden

Vi har utfört en revision av årsredovisningen och koncernredovisningen för Interspiro AB för räkenskapsåret 1 september 2024 till 31 augusti 2025.

Enligt vår uppfattning har årsredovisningen och koncernredovisningen upprättats i enlighet med årsredovisningslagen och ger en i alla väsentliga avseenden rättvisande bild av moderbolagets och koncernens finansiella ställning per den 31 augusti 2025 och av dessas finansiella resultat och kassaflöde för året enligt årsredovisningslagen. Förvaltningsberättelsen är förenlig med årsredovisningens och koncernredovisningens övriga delar.

Vi tillstyrker därför att bolagsstämman fastställer resultaträkningen och balansräkningen för moderbolaget och koncernen.

Grund för uttalanden

Vi har utfört revisionen enligt International Standards on Auditing (ISA) och god revisions sed i Sverige. Vårt ansvar enligt dessa standarder beskrivs närmare i avsnittet Revisorns ansvar. Vi är oberoende i förhållande till moderbolaget och koncernen enligt god revisors sed i Sverige och har i övrigt fullgjort vårt yrkesetiska ansvar enligt dessa krav.

Vi anser att de revisionsbevis vi har inhämtat är tillräckliga och ändamålsenliga som grund för våra uttalanden.

Styrelsens och verkställande direktörens ansvar

Det är styrelsen och verkställande direktören som har ansvaret för att årsredovisningen och koncernredovisningen upprättas och att de ger en rättvisande bild enligt årsredovisningslagen. Styrelsen och verkställande direktören ansvarar även för den interna kontroll som de bedömer är nödvändig för att upprätta en årsredovisning och koncernredovisning som inte innehåller några väsentliga felaktigheter, vare sig dessa beror på oegentligheter eller misstag.

Vid upprättandet av årsredovisningen och koncernredovisningen ansvarar styrelsen och verkställande direktören för bedömningen av bolagets och koncernens förmåga att fortsätta verksamheten. De upplyser, när så är tillämpligt, om förhållanden som kan påverka förmågan att fortsätta verksamheten och att använda antagandet om fortsatt drift. Antagandet om fortsatt drift tillämpas dock inte om styrelsen och verkställande direktören avser att likvidera bolaget, upphöra med verksamheten eller inte har något realistiskt alternativ till att göra något av detta.

Revisorns ansvar

Våra mål är att uppnå en rimlig grad av säkerhet om huruvida årsredovisningen och koncernredovisningen som helhet inte innehåller några väsentliga felaktigheter, vare sig dessa beror på oegentligheter eller misstag, och att lämna en revisionsberättelse som innehåller våra uttalanden. Rimlig säkerhet är en hög grad av säkerhet, men är ingen garanti för att en revision som utförs enligt ISA och god revisions sed i Sverige alltid kommer att upptäcka en väsentlig felaktighet om en sådan finns. Felaktigheter kan uppstå på grund av oegentligheter eller misstag och anses vara väsentliga om de enskilt eller tillsammans rimligen kan förväntas påverka de ekonomiska beslut som användare fattar med grund i årsredovisningen och koncernredovisningen.

En ytterligare beskrivning av vårt ansvar för revisionen av årsredovisningen och koncernredovisningen finns på Revisorsinspektionens webbplats: www.revisorsinspektionen.se/revisornsansvar. Denna beskrivning är en del av revisionsberättelsen.

Rapport om andra krav enligt lagar och andra författningar

Uttalanden

Utöver vår revision av årsredovisningen och koncernredovisningen har vi även utfört en revision av styrelsens och verkställande direktörens förvaltning för Interspiro AB för räkenskapsåret 1 september 2024 till 31 augusti 2025 samt av förslaget till dispositioner beträffande bolagets vinst eller förlust.

Vi tillstyrker att bolagsstämman disponerar vinsten enligt förslaget i förvaltningsberättelsen och beviljar styrelsens ledamöter och verkställande direktören ansvarsfrihet för räkenskapsåret.

Grund för uttalanden

Vi har utfört revisionen enligt god revisionssed i Sverige. Vårt ansvar enligt denna beskrivs närmare i avsnittet Revisorns ansvar. Vi är oberoende i förhållande till moderbolaget och koncernen enligt god revisorssed i Sverige och har i övrigt fullgjort vårt yrkesetiska ansvar enligt dessa krav.

Vi anser att de revisionsbevis vi har inhämtat är tillräckliga och ändamålsenliga som grund för våra uttalanden.

Styrelsens och verkställande direktörens ansvar

Det är styrelsen som har ansvaret för förslaget till dispositioner beträffande bolagets vinst eller förlust. Vid förslag till utdelning innefattar detta bland annat en bedömning av om utdelningen är försvarlig med hänsyn till de krav som bolagets och koncernens verksamhetsart, omfattning och risker ställer på storleken av moderbolagets och koncernens egna kapital, konsolideringsbehov, likviditet och ställning i övrigt.

Styrelsen ansvarar för bolagets organisation och förvaltningen av bolagets angelägenheter. Detta innefattar bland annat att fortlöpande bedöma bolagets och koncernens ekonomiska situation, och att tillse att bolagets organisation är utformad så att bokföringen, medelsförvaltningen och bolagets ekonomiska angelägenheter i övrigt kontrolleras på ett betryggande sätt. Den verkställande direktören ska sköta den löpande förvaltningen enligt styrelsens riktlinjer och anvisningar och bland annat vidta de åtgärder som är nödvändiga för att bolagets bokföring ska fullgöras i överensstämmelse med lag och för att medelsförvaltningen ska skötas på ett betryggande sätt.

Revisorns ansvar

Vårt mål beträffande revisionen av förvaltningen, och därmed vårt uttalande om ansvarsfrihet, är att inhämta revisionsbevis för att med en rimlig grad av säkerhet kunna bedöma om någon styrelseledamot eller verkställande direktören i något väsentligt avseende:

- företagit någon åtgärd eller gjort sig skyldig till någon försummelse som kan föranleda ersättningsskyldighet mot bolaget, eller
- på något annat sätt handlat i strid med aktiebolagslagen, årsredovisningslagen eller bolagsordningen.

Vårt mål beträffande revisionen av förslaget till dispositioner av bolagets vinst eller förlust, och därmed vårt uttalande om detta, är att med rimlig grad av säkerhet bedöma om förslaget är förenligt med aktiebolagslagen.

Rimlig säkerhet är en hög grad av säkerhet, men ingen garanti för att en revision som utförs enligt god revisionssed i Sverige alltid kommer att upptäcka åtgärder eller försummelser som kan föranleda ersättningsskyldighet mot bolaget, eller att ett förslag till dispositioner av bolagets vinst eller förlust inte är förenligt med aktiebolagslagen.

En ytterligare beskrivning av vårt ansvar för revisionen av förvaltningen finns på Revisorsinspektionens webbplats: www.revisorsinspektionen.se/revisornsansvar. Denna beskrivning är en del av revisionsberättelsen.

Stockholm den 13 februari 2026

Öhrlings PricewaterhouseCoopers AB



Jeanette Sergel
Auktoriserad revisor