

Årsredovisning

JBJ BYGG AB

559218-2793

Styrelsen avger följande årsredovisning för
räkenskapsåret 2022-01-01 - 2022-12-31.

Om inte annat särskilt anges, redovisas alla belopp i hela kronor (sek).


INNEHÅLLSFÖRTECKNING	SIDA
- Förvaltningsberättelse	2
- Resultaträkning	3
- Balansräkning	4 - 5
- Noter	6
- Underskrifter	6

FASTSTÄLLELSEINTYG

Jag intygar att resultaträkningen och balansräkningen har fastställts på årsstämma 2023-03-16.
Årsstämman beslöt att godkänna styrelsens förslag till vinstdisposition.

Jag intygar att innehållet i dessa handlingar överensstämmer med originalen och att originalen undertecknats av
samtliga personer som enligt lag ska underteckna dessa.

Verdelsö 2023-03-16


Johan Björkå, Styrelseledamot



FÖRVALTNINGSBERÄTTELSE

VERKSAMHETEN

Allmänt om verksamheten

Företaget bedriver byggnadsverksamhet samt därmed tillhörande arbetsuppgifter. Företaget har sitt säte i STOCKHOLMS LÄN, HANINGE KOMMUN.

FLERÅRSÖVERSIKT

Beloppen i flerårsöversikten är angivna i tusental kronor om inte annat anges.

	2201-2212	2101-2112	1909-2012
Nettoomsättning	5 348	10 718	5 373
Resultat efter finansiella poster	13	535	413
Soliditet %	60	30	27

Nettoomsättningen avviker med mer än 30% på grund av att marknaden har vikit.

FÖRÄNDRINGAR I EGET KAPITAL

	Aktiekapital	Balanserat resultat	Årets resultat
Belopp vid årets ingång	50 000	242 319	315 835
<i>Resultatdisposition enligt bolagsstämman</i>			
Balanseras i ny räkning		315 835	-315 835
Årets resultat			7 377
Belopp vid årets utgång	50 000	558 155	7 377

RESULTATDISPOSITION

Till årsstämmans förfogande står följande medel:

Balanserat resultat	558 155
Årets resultat	7 377
<i>Summa</i>	565 532

Styrelsen föreslår att medlen disponeras enligt följande:

Utdelning	200 000
Balanseras i ny räkning	365 532
<i>Summa</i>	565 532

KOPIAN ÖVERENSSTÄMMER
MED ORIGINALT.
INTYGAS.




RESULTATRÄKNING

1

	2022-01-01 2022-12-31	2021-01-01 2021-12-31
Rörelseintäkter, lagerförändringar m.m.		
Nettoomsättning	5 347 639	10 717 534
Summa rörelseintäkter, lagerförändringar m.m.	5 347 639	10 717 534
Rörelsekostnader		
Råvaror och förnödenheter	-2 780 255	-6 546 923
Handelsvaror	-541 962	-1 785 525
Övriga externa kostnader	-928 201	-766 292
Personalkostnader	-1 001 380	-968 937
Av- och nedskrivningar av materiella och immateriella anläggningstillgångar	-71 640	-102 343
Summa rörelsekostnader	-5 323 438	-10 170 020
Rörelseresultat	24 201	547 514
Finansiella poster		
Räntekostnader och liknande resultatposter	-11 054	-12 900
Summa finansiella poster	-11 054	-12 900
Resultat efter finansiella poster	13 147	534 614
Bokslutsdispositioner		
Förändring av periodiseringsfonder	-	-135 100
Summa bokslutsdispositioner	-	-135 100
Resultat före skatt	13 147	399 514
Skatter		
Skatt på årets resultat	-5 770	-83 677
Årets resultat	7 377	315 837

KOPIAN ÖVERENSSTÄMMER
MED ORIGINAL ET.
INTYGAS:



2023032314361

BALANSRÄKNING

1

2022-12-31

2021-12-31

TILLGÅNGAR

Anläggningstillgångar

Materiella anläggningstillgångar

Inventarier, verktyg och installationer

3

167 161

238 801

Summa materiella anläggningstillgångar

167 161

238 801

Summa anläggningstillgångar

167 161

238 801

Omsättningstillgångar

Kortfristiga fordringar

Kundfordringar

478 104

1 367 021

Övriga fordringar

125 242

69 430

Förutbetalda kostnader och upplupna intäkter

84 375

–

Summa kortfristiga fordringar

687 721

1 436 451

Kassa och bank

Kassa och bank

479 375

1 024 077

Summa kassa och bank

479 375

1 024 077

Summa omsättningstillgångar

1 167 096

2 460 528

SUMMA TILLGÅNGAR

1 334 257

2 699 329

KOPIAN ÖVERENSSTÄMMER
MED ORIGINAL ET.
INTYGAS.



2023032314562

	2022-12-31	2021-12-31
EGET KAPITAL OCH SKULDER		
Eget kapital		
<i>Bundet eget kapital</i>		
Aktiekapital	50 000	50 000
<i>Summa bundet eget kapital</i>	<i>50 000</i>	<i>50 000</i>
<i>Fritt eget kapital</i>		
Balanserat resultat	558 155	242 319
Årets resultat	7 377	315 835
<i>Summa fritt eget kapital</i>	<i>565 532</i>	<i>558 154</i>
Summa eget kapital	615 532	608 154
Obeskattade reserver		
Periodiseringsfonder	239 000	239 000
Summa obeskattade reserver	239 000	239 000
Kortfristiga skulder		
Leverantörsskulder	75 656	1 042 310
Skatteskulder	89 447	150 393
Övriga skulder	297 622	636 844
Upplupna kostnader och förutbetalda intäkter	17 000	22 628
Summa kortfristiga skulder	479 725	1 852 175
SUMMA EGET KAPITAL OCH SKULDER	1 334 257	2 699 329

KOPIAN ÖVERENSSTAMMER
MED ORIGINALT.
INTYGAS:



NOTER

Not 1 Redovisningsprinciper

Enligt BFNAR 2016:10

Årsredovisningen har upprättats enligt årsredovisningslagen och BFNAR 2016:10 Årsredovisning i mindre företag (K2).

Materiella anläggningstillgångar

Avskrivning sker över den förväntade nyttjandeperioden.

Not 2 Medelantalet anställda

2022-12-31

2021-12-31

Medelantalet anställda

2

2

Not 3 Inventarier, verktyg och installationer

2022-12-31

2021-12-31

Ingående anskaffningsvärden

341 144

–

Inköp

–

341 144

Utgående anskaffningsvärden

341 144

341 144


Årets avskrivningar

71 640

102 343

UNDERSKRIFTER

Vendelsö 2023-03-16



Johan Björka
Styrelseordförande

KOPIAN ÖVERENSSTÄMMER
MED ORIGINALT.
INTYGAS:

