

Årsredovisning
och
Koncernredovisning
för
Eletta Flow AB
556050-4960

Räkenskapsåret

2022

Fastställelseintyg

Undertecknad styrelseledamot i Eletta Flow AB intygar att resultaträkningen och balansräkningen i årsredovisningen för moderbolaget samt koncernresultaträkningen och koncernbalansräkningen har fastställts på årsstämma 2023-06-26. Årsstämman beslutade att godkänna styrelsens förslag till resultatdisposition.

Jag intygar också att innehållet i årsredovisningen och revisionsberättelsen stämmer överens med originalen.

Stockholm 2023-06-26


Christer Berg

Årsredovisning
och
Koncernredovisning
för
Eletta Flow AB

556050-4960

Räkenskapsåret

2022

Styrelsen och verkställande direktören för Eletta Flow AB avger följande årsredovisning och koncernredovisning för räkenskapsåret 2022.

Årsredovisningen är upprättad i svenska kronor, SEK. Om inte annat särskilt anges, redovisas alla belopp i tusentals kronor (Tkr). Uppgifter inom parentes avser föregående år.

Förvaltningsberättelse

Information om verksamheten

Eletta Flow AB är ett helägt dotterbolag inom Eletta koncernen som ytterst ägs av Eletta Invest AB koncernen till 91%.

Eletta Flow AB utvecklar, konstruerar, tillverkar och säljer industriella flödesvakter och flödesmätare i hyrda lokaler i Segeltorp, Huddinge kommun. Verksamheten är internationellt inriktad och 83 % (92%) är export. Produkterna exporteras till olika länder över hela världen.

Eletta Flow AB har dotterbolag i Tyskland, Eletta Messtechnik GmbH, Berlin, i Indien, Eletta Instrumentation India Private Ltd. i New Delhi och i Hong Kong genom dotterdotterbolag i fastlandskina, Eletta (Beijing) Instruments Co., Ltd. och i Frankrike genom Eletta Instrumentation SAS, Vichy, med dotterbolag Eletta Instrumentation AG, i Basel, Schweiz.

Företaget har sitt säte i Huddinge, Stockholm.

Koncernen

Fakturering och resultat

Under år 2021 beslutades det att börja konsolidera koncernen på nivån, Eletta Flow med dotterbolag, till skillnad mot tidigare där konsolideringen skett endast på Eletta Invest AB (ägarbolag) nivå. Vi redovisar således bokslutet för FY2022 på koncernnivå.

Förvärvsförhandlingar om Eletta Frankrike att öka aktieinnehavet till 74,1%, slutfördes sent på året. Det blev ett legalt dotterbolag den 31:a december 2021. I nedan angivna konsoliderade nettoomsättning ingår Eletta Frankrike till 100%, medan Eletta Frankrike under år 2021 redovisades som intressebolag.

Nettoomsättningen uppgick till 79,2 MSEK och med ett rörelseresultat på 2,4 MSEK. Detta är en nettomarginal på 3%.

Årets koncernresultat har belastats med 2,1 MSEK p.g.a. varukostnader av engångskaraktär.

Dotterbolagen utvecklades under år 2022 bra och kunde alla uppvisa stigande orderingång.

Dotterbolaget i Kina hade en ökning med 25% (-5%) av nettoomsättningen. EBIT-resultat blev 3,9 MSEK (3,2 MSEK). Bolaget i Indien hade en mycket stark tillväxt på 79% (27%) i omsättning. EBIT-resultatet blev 2,8 MSEK (1,3 MSEK). Även bolaget i Frankrike hade en

nettoomsättningsökning om 3% (20%) med ett EBIT-resultat på 1,8 MSEK (2,5 MSEK).

Eletta Messtechnik GmbH i Tyskland började sin återhämtning under året och landade på en omsättningsökning på 19% (-33%). EBIT-resultatet för året blev fortsatt negativt med -1,8 MSEK (-1,5 MSEK). Ett åtgärds paket från HQ har implementerats för att vända situationen i Tyskland och målet är att komma tillbaka till föregående årsomsättning.

Varukostnader

Varukostnaden är 29%. Arbetet fortsätter föregående års initierade projekt för att sänka varukostnaden ytterligare.

Kostnader

Ökningarna är en kombination av att Eletta Frankrike har konsoliderats år 2022 samt att satsningar har gjorts med förstärkning av personalen både på försäljnings- och produktutvecklingsidan.

Ökningen av ned- och avskrivningarna beror huvudsakligen på goodwill-avskrivningar hänförliga till majoritetsposten i Eletta Frankrike.

De finansiella kostnaderna har ökat som en kombination av ökade räntekostnader och ökad kapitalbindning i rörelsen.

Balansomslutning, likvida medel och investeringar

- Balansomslutningen ökade till 60,4 MSEK (59,0 MSEK).
- Eget kapital ökade till 34,0 MSEK (29,9 MSEK).
- De likvida medlen uppgick vid årets utgång till 13,3 MSEK (15,7 MSEK).
- Under året har det investerats för 54 kSEK (0 kSEK) i maskiner och inventarier.

Väsentliga händelser under räkenskapsåret

- Lansering av treårs målet GO FOR GOLD, d.v.s. uppnå 100 MSEK konsoliderat år 2024.
- Ny koncern-VD Niclas Johansson f.o.m. 2022-01-01.
- Förstärkning av sälj- och produktutvecklingsorganisation på huvudkontoret.
- Ny generation av D-vakten lanserades.
- Levererat en stor order till ESS (European Spalation Source) i Lund.
- Fortsatt förbättring av varukostnaderna.

Utsikter för 2023

Eletta koncernen har som helhet startat 2023 något svagt jämfört med budget. Eletta Frankrike avviker mest från budget men bedömningen är att resten av året går som budget. Försäljningen i Tyskland har tagit fart och ligger i linje med budget.

Året 2023 är ett mellanår i vår treåriga satsning GO FOR GOLD. Det är ett investeringsår, eftersom vi ytterligare kommer att öka sälj- och produktutvecklingskostnaderna. Detta bör bära frukt under 2024 som är tänkt att bli det första skördeåret som resultat av de insatser som är gjorda under 2022 och 2023.

Ett flertal nyutvecklade produkter kommer att färdigställas och lanseras under år 2023.

Det av Management initierade långsiktiga målet att nå 100 MSEK i konsoliderad omsättning för gruppen 2024 innebär en tillväxt i omsättning per år om ca 12%.

Indien öppnar med en klart förbättrad orderingång och vi förväntar oss att detta fortsätter under året.

Eletta Kina och Tyskland var de dotterbolag som drabbades hårdast av Corona-nedstängningarna. Nu är dessa begränsningar borttagna. I Kina och Tyskland kommer därför omsättningen att öka.

Ett nytt kontor i Shanghai kommer att startas, för att ytterligare stärka närvaron på marknaden.

Samtliga dotterbolag, förutom Tyskland kommer under år 2023 att visa vinst. Tyskland närmar sig positiva siffror och vi har vidtagit åtgärder på kostnadssidan som kommer få effekt i slutet av år 2023.

Läget, som följd av framför allt kriget i Ukraina, höjd inflation och rusande energipriser, gör det något svårt att bedöma utsikterna för 2023, men vi bedömer att rörelseresultatet beroende på 2022 års engångskostnad bör visa en viss förbättring.

Moderbolaget

Fakturering och resultat

Nettoomsättningen ökade med 5% från 33,9 MSEK till 35,6 MSEK. Ökningen är dock tillfredsställande med tanke på Coronapandemin som här varit, samt effekterna av oroligheterna i Ukraina. En stor order på 3,9 MSEK från ESS i Lund, Sverige, kom in under våren år 2022 och fakturerades under året.

I slutet av året avslutades ekonomisupporten till det tidigare intressebolaget Cerlic Controls AB. Anledningen var att i december 2021, avyttrade koncernen hela aktieinnehavet i Cerlic Controls AB till externa ägare. Eletta Flow AB:s ekonomiavdelning har fortsatt att hyra ut ekonomipersonal till Cerlic Controls AB. Avtalet upphörde den 31:e oktober 2022.

Varukostnadsprocent

Varukostnadsprocenten minskade från fjolårets 38% ned till 34%, där arbetet som startade 2019 med att söka alternativa leverantörer och arbetsmetoder i produktionen, gav goda resultat. Vi ser även att arbetet kommer att synas som en ytterligare förbättring av bruttovinsten även under 2023, då vi ser att kostnadsreduceringsarbetet fortfarande ger fler möjligheter till besparingar.

Kostnader

Personalkostnaderna ökade med 1,8 MSEK mestadels p.g.a. anställning av ny VD och ny säljare.

Vår nya VD Niclas Johansson började sin roll från 1:a januari 2022. Detta som en konsekvens av att tidigare VD valde att ta en större ägarroll och fokusera på styrelsearbete. Arbetet med business development förtydligades och utökades i rollen för den nuvarande VP Global Sales & Marketing samt samarbeten mellan dotterbolagscheferna i införda GMM (General Management

Meetings).

De övriga kostnaderna ökade med ca 400 kSEK som en konsekvens av ökat resande då Corona-restriktionerna har lättat upp. Den totala kostnadsökningen blev således ca 2,2 MSEK.

Rörelseresultatet förbättrades från -2,8 MSEK år 2021, till -0,6 MSEK år 2022.

Resultatet efter finansiella poster försämrades från -1,9 MSEK till -3,1 MSEK. Detta berodde främst på nedskrivningen av det tyska dotterbolagets aktier med 3,9 MSEK.

Balansomslutning, likvida medel och investeringar

- Balansomslutningen blev 20,0 MSEK (21,3 MSEK).
- Eget kapital blev 4,4 MSEK (4,5 MSEK).
- De likvida medlen uppgick vid årets uppgång till 0,3 MSEK (0,4 MSEK).
- Under året har det investerats för 54 kSEK (0 kSEK) i maskiner och inventarier.

Väsentliga händelser under räkenskapsåret

- Anställning av en ny säljare på huvudkontoret
- Ny generation av D-vakten lanserades

Utsikter för 2023

Moderbolagets omsättning bedöms öka i förhållande till 2022 års omsättning. Den stora ESS-ordern från år 2022 kommer inte att återupprepas under år 2023 men likafullt är bedömningen att omsättningen i moderbolaget kommer att öka.

Kostnaderna totalt i moderbolaget kommer att öka jämfört med år 2022 bland annat genom mer resande och fysiska möten och personalkostnaderna ökar genom anställning av utvecklingspersonal.

Rörelseresultatet för år 2023 beräknas bli oförändrat gentemot föregående år. Resultatet efter finansiella poster kommer att bli ungefär break-even.

Flerårsöversikt (Tkr)

Koncernen	2022	2021			
Nettoomsättning	79 158	54 770			
Resultat efter finansiella poster	1 834	6 153			
Balansomslutning	60 409	59 013			
Soliditet (%)	53,6	50,7			
Moderbolaget	2022	2021	2020	2019	2018
Nettoomsättning	35 557	33 876	31 016	31 572	39 058
Resultat efter finansiella poster	-3 112	-1 873	-2 475	-7 257	-2 112
Balansomslutning	19 956	21 274	21 022	71 429	73 281
Soliditet (%)	22,1	21,0	23,8	9,8	11,0

För definitioner av nyckeltal, se Redovisnings- och värderingsprinciper.

Förändringar i eget kapital

Koncernen	Aktie- kapital	Annat eget kapital inkl. årets resultat	Innehav utan bestämmande inflytande	Tot
Belopp vid årets ingång	5 000	17 661	7 255	29 916
Utdelning till minoriteten		-461	-499	-960
Omräkningsdifferens		1 045	466	1 511
Årets resultat		3 332	497	3 829
Belopp vid årets utgång	5 000	21 578	7 719	34 297

Moderbolaget	Aktie- kapital	Reserv- fond	Balanserat resultat	Årets resultat	Totalt
Belopp vid årets ingång	5 000	360	-364	-529	4 466
Disposition enligt beslut av årsstämman:					
Balanseras i ny räkning			-529	529	0
Årets resultat				-49	-49
Belopp vid årets utgång	5 000	360	-894	-49	4 418

Förslag till behandling av ansamlad förlust

Styrelsen föreslår att den ansamlade förlusten (kronor):

ansamlad förlust	-893 613
årets förlust	-48 866
	-942 479
behandlas så att i ny räkning överföres	-942 479
	-942 479

Koncernens och moderbolagets resultat och ställning i övrigt framgår av efterföljande resultat- och balansräkningar samt kassaflödesanalyser med noter.

Koncernens Resultaträkning

Tkr

	Not	2022-01-01 -2022-12-31	2021-01-01 -2021-12-31
Rörelsens intäkter			
Nettoomsättning	2	79 158	54 770
Förändring av lagervaror under tillverkning, färdiga varor och pågående arbete för annans räkning		-45	0
Andelar i intresseföretags resultat	3	0	6 813
Övriga rörelseintäkter		3 016	1 692
		82 129	63 275
Rörelsens kostnader			
Råvaror och förnödenheter		-22 911	-16 660
Övriga externa kostnader	4	-16 683	-10 992
Personalkostnader	5	-36 701	-28 692
Avskrivningar och nedskrivningar av materiella och immateriella anläggningstillgångar		-2 606	-560
Övriga rörelsekostnader		-865	-510
		-79 766	-57 414
Rörelseresultat	2	2 363	5 861
Resultat från finansiella poster			
Resultat från övriga värdepapper och fordringar som är anläggningstillgångar	6	52	98
Övriga ränteintäkter och liknande resultatposter	7	211	393
Räntekostnader och liknande resultatposter	8	-792	-199
		-529	293
Resultat efter finansiella poster		1 834	6 153
Bokslutsdispositioner	9	3 064	1 344
Resultat före skatt		4 898	7 497
Skatt på årets resultat	10	-1 070	-228
Årets resultat		3 829	7 269
Hänförligt till moderföretagets aktieägare		3 332	6 352
Hänförligt till innehav utan bestämmande inflytande		497	917

**Koncernens
Balansräkning**

Tkr

Not 2022-12-31 2021-12-31

TILLGÅNGAR

Anläggningstillgångar

Immateriella anläggningstillgångar

Goodwill	11	7 955	9 138
		7 955	9 138

Materiella anläggningstillgångar

Maskiner och andra tekniska anläggningar	12	52	16
Inventarier, verktyg och installationer	13	1 041	1 401
		1 093	1 416

Finansiella anläggningstillgångar

Uppskjuten skattefordran	14	549	0
Andra långfristiga fordringar	15	37	34
		586	34

Summa anläggningstillgångar		9 634	10 588
------------------------------------	--	--------------	---------------

Omsättningstillgångar

Varulager m m

Råvaror och förnödenheter		9 329	11 331
Varor under tillverkning		8	56
Färdiga varor och handelsvaror		6 397	1 501
Förskott till leverantörer		0	2 595
		15 734	15 484

Kortfristiga fordringar

Kundfordringar		10 258	9 155
Fordringar hos koncernföretag		500	530
Aktuella skattefordringar		373	373
Övriga fordringar		6 725	4 778
Förutbetalda kostnader och upplupna intäkter		3 517	2 019
		21 373	16 854

Kortfristiga placeringar

Övriga kortfristiga placeringar		344	351
		344	351

Kassa och bank

Summa omsättningstillgångar		13 324	15 736
		50 775	48 425

SUMMA TILLGÅNGAR		60 409	59 013
-------------------------	--	---------------	---------------

Koncernens Balansräkning

Tkr

Not 2022-12-31 2021-12-31

EGET KAPITAL OCH SKULDER

Eget kapital

Eget kapital hänförligt till moderföretagets aktieägare

Aktiekapital		5 000	5 000
Annat eget kapital inklusive årets resultat		21 578	17 661
Eget kapital hänförligt till moderföretagets aktieägare		26 578	22 661

Innehav utan bestämmande inflytande

Innehav utan bestämmande inflytande		7 719	7 255
Eget kapital hänförligt till minoritetsintresset		7 719	7 255

Summa eget kapital		34 297	29 916
---------------------------	--	---------------	---------------

Avsättningar

16

Avsättningar för pensioner och liknande förpliktelser		2 881	2 997
Övriga avsättningar		259	326
		3 140	3 323

Långfristiga skulder

17, 18

Skulder till kreditinstitut		20	37
Övriga skulder		3 619	8 550
		3 639	8 587

Kortfristiga skulder

18

Checkräkningskredit	19	1 955	583
Förskott från kunder		2 341	3 760
Leverantörsskulder		5 158	2 840
Skulder till koncernföretag		1 109	4 185
Aktuella skatteskulder		1 137	185
Övriga skulder		3 247	1 293
Upplupna kostnader och förutbetalda intäkter	20	4 386	4 341
		19 333	17 187

SUMMA EGET KAPITAL OCH SKULDER

60 409 59 013

Koncernens

Kassaflödesanalys

Tkr

	Not	2022-01-01 -2022-12-31	2021-01-01 -2021-12-31
Den löpande verksamheten			
Resultat efter finansiella poster	21	1 834	6 153
Justeringar för poster som inte ingår i kassaflödet m.m	22	3 518	-4 858
Betald inkomstskatt		-667	-95
Kassaflöde från den löpande verksamheten före förändringar av rörelsekapital		4 685	1 200
Kassaflöde från förändringar i rörelsekapital			
Förändring av varulager och pågående arbeten		-251	-3 434
Förändring kundfordringar		-1 103	-3 720
Förändring av övriga kortfristiga fordringar		-3 415	789
Förändring leverantörsskulder		2 318	-1 601
Förändring av övriga kortfristiga rörelseskulder		82	3 573
Kassaflöde från den löpande verksamheten		2 316	-3 193
Investeringsverksamheten			
Investeringar i materiella anläggningstillgångar		-408	-110
Investeringar i finansiella anläggningstillgångar	23	7	8 571
Uttag från finansiella anläggningstillgångar		0	500
Kassaflöde från investeringsverksamheten		-401	8 961
Finansieringsverksamheten			
Amortering av lån		-4 642	-78
Förändring kortfristiga finansiella skulder		1 275	583
Utbetald utdelning		-960	-68
Förändring kortfristiga placeringar		0	-7
Kassaflöde från finansieringsverksamheten		-4 327	430
Årets kassaflöde		-2 412	6 198
Likvida medel vid årets början			
Likvida medel vid årets början		15 736	9 538
Likvida medel vid årets slut		13 324	15 736

Moderbolagets Resultaträkning

Tkr

	Not	2022-01-01 -2022-12-31	2021-01-01 -2021-12-31
Rörelsens intäkter			
Nettoomsättning		35 557	33 877
Övriga rörelseintäkter		3 389	1 276
		38 946	35 153
Rörelsens kostnader			
Råvaror och förnödenheter		-12 409	-13 082
Övriga externa kostnader	4	-8 292	-7 820
Personalkostnader	5	-18 648	-16 893
Avskrivningar av materiella och immateriella anläggningstillgångar		-75	-122
Övriga rörelsekostnader		-74	-66
		-39 498	-37 983
Rörelseresultat		-552	-2 830
Resultat från finansiella poster			
Resultat från andelar i koncernföretag	24	-2 320	980
Resultat från övriga värdepapper och fordringar som är anläggningstillgångar	6	52	98
Övriga ränteintäkter och liknande resultatposter	7	46	36
Räntekostnader och liknande resultatposter	8	-339	-157
		-2 561	957
Resultat efter finansiella poster		-3 113	-1 873
Bokslutsdispositioner	9	3 064	1 344
Resultat före skatt		-49	-529
Skatt på årets resultat	10	0	0
Årets resultat		-49	-529

**Moderbolagets
Balansräkning**

Tkr

Not 2022-12-31 2021-12-31

TILLGÅNGAR

Anläggningstillgångar

Materiella anläggningstillgångar

Maskiner och andra tekniska anläggningar

12 52 16

Inventarier

13 97 81

148 97

Finansiella anläggningstillgångar

Andelar i koncernföretag

25, 26 1 197 1 197

1 197 1 197

Summa anläggningstillgångar

1 345 1 294

Omsättningstillgångar

Varulager m m

Råvaror och förnödenheter

8 826 6 984

Varor under tillverkning

8 56

Färdiga varor och handelsvaror

1 253 852

10 087 7 892

Kortfristiga fordringar

Kundfordringar

2 012 8 383

Fordringar hos koncernföretag

4 268 1 063

Aktuella skattefordringar

373 373

Övriga fordringar

460 743

Förutbetalda kostnader och upplupna intäkter

757 789

7 869 11 351

Kortfristiga placeringar

Övriga kortfristiga placeringar

344 344

344 344

Kassa och bank

311 394

Summa omsättningstillgångar

18 612 19 981

SUMMA TILLGÅNGAR

19 957 21 275

**Moderbolagets
Balansräkning**

Tkr

Not 2022-12-31 2021-12-31

EGET KAPITAL OCH SKULDER

Eget kapital

Bundet eget kapital

Aktiekapital

5 000

5 000

Reservfond

360

360

5 360

5 360

Fritt eget kapital

Balanserad vinst eller förlust

-894

-364

Årets resultat

-49

-529

-942

-894

Summa eget kapital

4 418

4 466

Avsättningar

16

Avsatt för pensioner och likande förpliktelser

2 881

2 997

Summa avsättningar

2 881

2 997

Långfristiga skulder

17

Övriga skulder

3 619

3 619

Summa långfristiga skulder

3 619

3 619

Kortfristiga skulder

Checkräkningskredit

19

1 955

583

Leverantörsskulder

1 944

1 920

Skulder till koncernföretag

1 653

4 185

Övriga skulder

562

575

Upplupna kostnader och förutbetalda intäkter

20

2 925

2 929

Summa kortfristiga skulder

9 040

10 193

SUMMA EGET KAPITAL OCH SKULDER

19 957

21 275

Moderbolagets
Kassaflödesanalys
Tkr

Not 2022-01-01 2021-01-01
 -2022-12-31 -2021-12-31

Den löpande verksamheten

Resultat efter finansiella poster	21	-3 113	-1 873
Justeringar för poster som inte ingår i kassaflödet	22	3 854	-125
Betald inkomstskatt		0	344

Kassaflöde från den löpande verksamheten före förändring av rörelsekapital

741 -1 654

Kassaflöde från förändring av rörelsekapitalet

Förändring av varulager och pågående arbete		-2 195	525
Förändring av kundfordringar		6 371	-6 174
Förändring av övriga kortfristiga fordringar		-2 889	2 922
Förändring av leverantörsskulder		24	19
Förändring av övriga kortfristiga rörelseskulder		515	1 773
Kassaflöde från den löpande verksamheten		2 567	-2 589

Investeringsverksamheten

Investeringar i materiella anläggningstillgångar		-127	0
Investeringar i finansiella anläggningstillgångar		-3 895	0
Kassaflöde från investeringsverksamheten		-4 022	0

Finansieringsverksamheten

Förändring i kortfristiga finansiella skulder		1 372	583
Kassaflöde från finansieringsverksamheten		1 372	583

Årets kassaflöde

-83 -2 006

Likvida medel vid årets början

Likvida medel vid årets början		394	2 400
Likvida medel vid årets slut		311	394

Noter

Tkr

Not 1 Redovisnings- och värderingsprinciper

Allmänna upplysningar

Årsredovisningen och koncernredovisningen är upprättad i enlighet med årsredovisningslagen och BFNAR 2012:1 Årsredovisning och koncernredovisning (K3).

Redovisningsprinciperna är oförändrade för moderbolaget jämfört med föregående år. Detta är det första året som koncernredovisning ingår i årsredovisningen.

Intäktsredovisning

Intäkter har tagits upp till verkligt värde av vad som erhållits eller kommer att erhållas och redovisas i den omfattning det är sannolikt att de ekonomiska fördelarna kommer att tillgodogöras bolaget och intäkterna kan beräknas på ett tillförlitligt sätt.

Koncernredovisning

Konsolideringsmetod

Koncernredovisningen har upprättats enligt förvärvsmetoden. Detta innebär att förvärvade verksamheters identifierbara tillgångar och skulder redovisas till marknadsvärde enligt upprättad förvärvsanalys. Överstiger verksamhetens anskaffningsvärde det beräknade marknadsvärdet av de förväntade nettotillgångarna enligt förvärvsanalysen redovisas skillnaden som goodwill.

Dotterföretag

Koncernredovisningen omfattar, förutom moderföretaget, samtliga företag i vilka moderföretaget direkt eller indirekt har mer än 50 % av röstetalet eller på annat sätt innehar det bestämmande inflytandet och därmed har en rätt att utforma företagets finansiella och operativa strategier i syfte att erhålla ekonomiska fördelar.

Ett dotterföretags intäkter och kostnader tas in i koncernredovisningen från och med tidpunkten för förvärvet till och med den tidpunkt då moderföretaget inte längre har ett bestämmande inflytande över dotterföretaget.

Minoritetsintresse är den del av dotterföretagets resultat och nettotillgångar i koncernredovisningen hänförliga till egetkapitalinstrument som inte, direkt eller indirekt genom dotterföretag, ägs av moderföretaget.

Minoritetsintresse redovisas i koncernens balansräkning som en särskild post inom koncernens egna kapital. Redovisningen tar sin utgångspunkt i koncernen som en enhet enligt den så kallade enhetsteorin. Samtliga tillgångar som koncernen har bestämmande inflytande över inkluderas i koncernens balansräkning, även de som delvis har andra ägare. Minoritetens andel av resultatet efter skatt redovisas separat som minoritetsandel.

Förvärv och avyttring av minoritetsandelar redovisas inom eget kapital.

Transaktioner mellan koncernföretag

Koncerninterna fordringar och skulder samt transaktioner mellan koncernföretag liksom orealiserade vinster elimineras i sin helhet. Orealiserade förluster elimineras också såvida inte transaktionen motsvarar ett nedskrivningsbehov.

Omräkning av utländska dotterföretag

Utländska dotterföretags bokslut har omräknats enligt dagskursmetoden. Samtliga poster i balansräkningen har omräknats till balansdagskurs. Alla poster i resultaträkningen har omräknats till genomsnittskurs under räkenskapsåret. Differenser som uppkommer redovisas direkt i eget kapital.

Goodwill

Goodwill är den skillnad som uppkommer om anskaffningsvärdet för den förvärvade enheten är högre än värdet på den förvärvade enhetens nettotillgångar. Vid förvärvstidpunkten redovisas den uppkomna goodwillen som en tillgång i balansräkningen.

Anläggningstillgångar

Immateriella och materiella anläggningstillgångar redovisas till anskaffningsvärde minskat med ackumulerade avskrivningar enligt plan och eventuella nedskrivningar.

Avskrivning sker linjärt över den förväntade nyttjandeperioden med hänsyn till väsentligt restvärde.

Immateriella anläggningstillgångar

För immateriella anläggningstillgångar tillämpas följande avskrivningstider:

Goodwill	5 år
----------	------

Avskrivningsperiod för goodwill är beräknad utifrån den period som posten bedöms generera ekonomiska fördelar.

Materiella anläggningstillgångar

För materiella anläggningstillgångar tillämpas följande avskrivningstider:

Maskiner och andra tekniska anläggningar	5 år
Inventarier, verktyg och installationer	5 år
Datorutrustning	3 år

Finansiella instrument

Finansiella instrument värderas utifrån anskaffningsvärdet. Instrumentet redovisas i balansräkningen när bolaget blir part i instrumentets avtalsmässiga villkor. Finansiella tillgångar tas bort från balansräkningen när rätten att erhålla kassaflöden från instrumentet har löpt ut eller överförts och bolaget har överfört i stort sett alla risker och förmåner som är förknippade med äganderätten. Finansiella skulder tas bort från balansräkningen när förpliktelserna har reglerats eller på annat sätt upphört.

Kortfristiga placeringar

Värdepapper som är anskaffade med avsikt att innehas kortsiktigt redovisas inledningsvis till anskaffningsvärde och i efterföljande värderingar i enlighet med lägsta värdets princip till det lägsta av anskaffningsvärde och marknadsvärde.

Kundfordringar/kortfristiga fordringar

Kundfordringar och kortfristiga fordringar redovisas som omsättningstillgångar till det belopp som förväntas bli inbetalt efter avdrag för individuellt bedömda osäkra fordringar.

Låneskulder och leverantörsskulder

Låneskulder och leverantörsskulder redovisas initialt till anskaffningsvärde efter avdrag för transaktionskostnader. Skiljer sig det redovisade beloppet från det belopp som ska återbetalas vid förfallotidpunkten periodiseras mellanskillnaden som räntekostnad över lånets löptid med hjälp av instrumentets effektivränta. Härigenom överensstämmer vid förfallotidpunkten det redovisade beloppet och det belopp som ska återbetalas.

Kvittning av finansiell fordran och finansiell skuld

En finansiell tillgång och en finansiell skuld kvittas och redovisas med ett nettobelopp i balansräkningen endast då legal kvittningsrätt föreligger samt då en reglering med ett nettobelopp avses ske eller då en samtida avyttring av tillgången och reglering av skulden avses ske.

Nedskrivningsprövning av finansiella anläggningstillgångar

Vid varje balansdag bedöms om det finns indikationer på nedskrivningsbehov av någon av de finansiella anläggningstillgångarna. Nedskrivning sker om värdenedgången bedöms vara bestående och prövas individuellt.

Leasingavtal

Finansiella leasingavtal medför att rättigheter och skyldigheter redovisas som tillgång respektive skuld i balansräkningen i koncernen. Tillgången och skulden värderas till det lägsta av tillgångens verkliga värde och nuvärdet av minimileaseavgifterna. Utgifter som direkt kan hänföras till leasingavtalet läggs till tillgångens värde. Leasingavgifterna fördelas på ränta och amortering enligt effektivräntemetoden. Variabla avgifter redovisas som kostnad i den period de uppkommer. Den leasade tillgången skrivs av linjärt över leasingperioden.

Varulager

Varulager har värderats till 97 % av det samlade anskaffningsvärdet vilket understiger varulagrets nettoförsäljningsvärde på balansdagen. Med nettoförsäljningsvärde avses varornas beräknade försäljningspris minskat med försäljningskostnader. Den valda värderingsmetoden innebär att eventuell inkurans i varulagret har beaktats.

Inkomstskatter

Total skatt utgörs av aktuell skatt och uppskjuten skatt. Skatter redovisas i resultaträkningen, utom då underliggande transaktion redovisas direkt mot eget kapital varvid tillhörande skatteeffekter redovisas i eget kapital.

Aktuell skatt

Aktuell skatt avser inkomstskatt för innevarande räkenskapsår samt den del av tidigare räkenskapsårs inkomstskatt som ännu inte redovisats. Aktuell skatt beräknas utifrån den skattesats som gäller per balansdagen.

Uppskjuten skatt

Uppskjuten skatt är inkomstskatt som avser framtida räkenskapsår till följd av tidigare händelser. Redovisning sker enligt balansräkningsmetoden. Enligt denna metod redovisas uppskjutna skatteskulder och uppskjutna skattefordringar på temporära skillnader som uppstår mellan bokförda respektive skattemässiga värden för tillgångar och skulder samt för övriga skattemässiga avdrag eller underskott.

Uppskjutna skattefordringar netto redovisas mot uppskjutna skatteskulder endast om de kan betalas med ett nettobelopp. Uppskjuten skatt beräknas utifrån gällande skattesats på balansdagen. Effekter av förändringar i gällande skattesatser resultatförs i den period förändringen lagstadsats. Uppskjuten

skattefordran redovisas som finansiell anläggningstillgång och uppskjuten skatteskuld som avsättning.

Uppskjuten skattefordran avseende underskottsavdrag eller andra framtida skattemässiga avdrag redovisas i den omfattning det är sannolikt att avdragen kan avräknas mot framtida skattemässiga överskott.

På grund av sambandet mellan redovisning och beskattning särredovisas inte den uppskjutna skatteskulden som är hänförlig till obeskattade reserver.

Avsättningar

Som avsättning har redovisats förpliktelser gentemot tredje man som är hänförliga till räkenskapsåret eller tidigare räkenskapsår och som på balansdagen antingen är säkra eller sannolika till sin förekomst men oviss till belopp eller till den tidpunkt då de ska infrias.

Ersättningar till anställda

Ersättningar till anställda avser alla former av ersättningar som företaget lämnar till de anställda. Kortfristiga ersättningar utgörs av bland annat löner, betald semester, betald frånvaro och ersättning efter avslutad anställning (pension). Kortfristiga ersättningar redovisas som kostnad och en skuld då det finns en legal eller informell förpliktelse att betala ut en ersättning till följd av en tidigare händelse och en tillförlitlig uppskattning av beloppet kan göras.

Ersättningar till anställda efter avslutad anställning

I företaget förekommer såväl avgiftsbestämda som förmånsbestämda pensionsplaner. Som avgiftsbestämda planer klassificeras planer där fastställda avgifter betalas och det inte finns förpliktelser att betala något ytterligare, utöver dessa avgifter.

Utgifter för avgiftsbestämda planer redovisas som en kostnad under den period de anställda utför de tjänster som ligger till grund för förpliktelsen.

Företaget har förmånsbestämda pensionsplaner där en pensionspremie betalas och redovisar dessa planer som avgiftsbestämda planer i enlighet med förenklingsregeln i BFAR 2012:1 (K3).

Företaget har förmånsbestämda planer som innebär att pensionspremier betalas och dessa planer redovisas som avgiftsbestämda planer. En av pensionsplanerna finansieras i egen regi och företaget redovisar pensionsskulden enligt den beloppsuppgift som erhålls från PRI.

Koncernbidrag

Erhållna och lämnade koncernbidrag redovisas som bokslutsdispositioner.

Koncernförhållanden

Bolaget är ett helägt dotterföretag till Eletta AB, organisationsnummer 556068-9829. Det överordnade moderföretaget Eletta Invest AB, organisationsnummer 556606-7905 med säte i Stockholm, är moderbolag i den största koncern som Eletta Flow AB ingår i och som upprättar koncernredovisning.

Kassaflödesanalys

Kassaflödesanalysen upprättas enligt indirekt metod. Det redovisade kassaflödet omfattar endast transaktioner som medfört in- eller utbetalningar.

Som likvida medel klassificerar företaget, förutom kassamedel, disponibla tillgodohavanden hos banker och andra kreditinstitut samt kortfristiga likvida placeringar som är noterade på en marknadsplats och har en kortare löptid än tre månader från anskaffningstidpunkten. Förändringar i spärrade medel redovisas i investeringsverksamheten.

Moderföretagets redovisnings- och värderingsprinciper

Samma redovisnings- och värderingsprinciper tillämpas i moderföretaget som i koncernen, förutom i de fall som anges nedan.

Aktier och andelar i dotterföretag

Aktier och andelar i dotterföretag redovisas till anskaffningsvärde efter avdrag för eventuella nedskrivningar. I anskaffningsvärdet ingår köpeskillingen som erlagts för aktierna samt förvärvskostnader. Eventuella kapitaltillskott läggs till anskaffningsvärdet när de uppkommer. Utdelning från dotterföretag redovisas som intäkt.

Leasingavtal

Samtliga leasingavtal där företaget är leasetagare redovisas som operationell leasing (hyresavtal), oavsett om avtalen är finansiella eller operationella. Leasingavgiften redovisas som en kostnad linjärt över leasingperioden. Uthyrning av kontorslokaler klassificeras som operationell leasing. Leasingintäkterna redovisas linjärt under leasingperioden.

Nyckeltalsdefinitioner

Nettoomsättning

Rörelsens huvudintäkter, fakturerade kostnader, sidointäkter samt intäktskorrigeringar.

Resultat efter finansiella poster

Resultat efter finansiella intäkter och kostnader men före bokslutsdispositioner och skatter.

Balansomslutning

Företagets samlade tillgångar.

Soliditet (%)

Justerat eget kapital (eget kapital och obeskattade reserver med avdrag för uppskjuten skatt) i procent av balansomslutning.

Uppskattningar och bedömningar

Upprättandet av bokslut och tillämpning av redovisningsprinciper, baseras ofta på ledningens bedömningar, uppskattningar och antaganden som anses vara rimliga vid den tidpunkt då bedömningen görs. Uppskattningar och bedömningar är baserade på historiska erfarenheter och ett antal andra faktorer, som under rådande omständigheter anses vara rimliga. Resultatet av dessa används för att bedöma de redovisade värdena på tillgångar och skulder, som inte annars framgår tydligt från andra källor. Det verkliga utfallet kan avvika från dessa uppskattningar och bedömningar. Uppskattningar och antaganden ses över regelbundet.

Enligt företagsledningen är väsentliga bedömningar avseende tillämpade redovisningsprinciper samt källor till osäkerhet i uppskattningar, främst relaterade till koncernmässig goodwill, dess bedömda värde och avskrivningstid.

Not 2 Nettoomsättningens och rörelseresultatets fördelning på rörelsegrenar och geografiska marknader

Koncernen

	2022	2021
Nettoomsättningen per rörelsegren		
Flödesvakter	79 158	54 770
	79 158	54 770
Rörelseresultat per rörelsegren		
Flödesvakter	2 363	5 861
	2 363	5 861
Nettoomsättningen per geografisk marknad		
Sverige	6 141	2 688
EU	28 076	17 991
Övriga Europa	1 475	3 042
Nordamerika	847	1 066
Kina	29 872	24 461
Indien	7 224	4 590
Övriga marknader	5 523	2 891
Koncernjustering	0	-1 960
	79 158	54 770

Not 3 Resultat från andelar i intresseföretag

Koncernen

	2022	2021
Andel i intresseföretags resultat före skatt	0	928
Resultat från omvärdering av andelar i intresseföretag när bestämmande inflytande uppstår	0	5 885
	0	6 813

Not 4 Arvode till revisorer Koncernen

Med revisionsuppdrag avses granskning av årsredovisningen och bokföringen samt styrelsens och verkställande direktörens förvaltning, övriga arbetsuppgifter som det ankommer på bolagets revisor att utföra samt rådgivning eller annat biträde som föranleds av iakttagelser vid sådan granskning eller genomförandet av sådana övriga arbetsuppgifter.

	2022	2021
Öhrlings PricewaterhouseCoopers AB		
Revisionsuppdrag	206	321
Övriga tjänster	210	198
	415	519
Andra revisionsföretag		
Revisionsuppdrag	122	66
	122	66

Moderbolaget

	2022	2021
Öhrlings PricewaterhouseCoopers AB		
Revisionsuppdrag	206	321
Övriga tjänster	210	198
	415	519

Not 5 Anställda och personalkostnader Koncernen

	2022	2021
Medelantalet anställda		
Kvinnor	14	13
Män	36	33
	50	46

Löner och andra ersättningar

Styrelse och verkställande direktör	3 776	2 050
Övriga anställda	23 524	19 660
	27 300	21 710

Sociala kostnader

Pensionskostnader för styrelse och verkställande direktör	241	280
Pensionskostnader för övriga anställda	1 081	1 212
Övriga sociala avgifter enligt lag och avtal	6 768	4 910
	8 090	6 403

Totala löner, ersättningar, sociala kostnader och pensionskostnader

	35 390	28 112
--	---------------	---------------

Könsfördelning bland ledande befattningshavare

Andel kvinnor i styrelsen	0 %	0 %
Andel män i styrelsen	100 %	100 %
Andel kvinnor bland övriga ledande befattningshavare	14 %	0 %
Andel män bland övriga ledande befattningshavare	86 %	100 %

Moderbolaget

	2022	2021
Medelantalet anställda		
Kvinnor	5	5
Män	16	15
	21	20

Löner och andra ersättningar

Styrelse och verkställande direktör	3 776	2 050
Övriga anställda	9 088	9 244
	12 864	11 294

Sociala kostnader

Pensionskostnader för styrelse och verkställande direktör	241	280
Pensionskostnader för övriga anställda	1 081	1 212
Övriga sociala avgifter enligt lag och avtal	3 640	3 527
	4 962	5 020

Totala löner, ersättningar, sociala kostnader och pensionskostnader

17 827 **16 313**

Könsfördelning bland ledande befattningshavare

Andel kvinnor i styrelsen	0 %	0 %
Andel män i styrelsen	100 %	100 %
Andel kvinnor bland övriga ledande befattningshavare	14 %	0 %
Andel män bland övriga ledande befattningshavare	86 %	100 %

**Not 6 Resultat från övriga värdepapper och fordringar som är anläggningstillgångar
Koncernen**

	2022	2021
Utdelningar	52	98
	52	98

Moderbolaget

	2022	2021
Utdelningar	52	98
	52	98

Not 7 Övriga ränteintäkter och liknande resultatposter

Koncernen

	2022	2021
Övriga ränteintäkter	211	89
Kursdifferenser	0	304
	211	393

Moderbolaget

	2022	2021
Ränteintäkter från koncernföretag	32	32
Övriga ränteintäkter	8	4
Kursdifferenser	6	0
	46	36

Not 8 Räntekostnader och liknande resultatposter

Koncernen

	2022	2021
Övriga räntekostnader	-513	-199
Kursdifferenser på skulder	-278	0
	-792	-199

Moderbolaget

	2022	2021
Övriga räntekostnader	-335	-157
Kursdifferenser	-4	0
	-339	-157

Not 9 Bokslutsdispositioner

Koncernen

	2022	2021
Erhållna koncernbidrag	3 064	1 344
	3 064	1 344

Moderbolaget

	2022	2021
Erhållna koncernbidrag	3 064	1 344
	3 064	1 344

**Not 10 Aktuell och uppskjuten skatt
Koncernen**

	2022	2021
Skatt på årets resultat		
Aktuell skatt	-1 599	-219
Justering avseende tidigare år	-20	-9
Förändring av uppskjuten skatt avseende temporära skillnader	549	0
Totalt redovisad inkomstskatt	-1 070	-228
	2022	2021
Redovisat resultat före skatt	4 898	7 497
Skatt enligt gällande skattesats	-1 009	-1 544
Skatteeffekt ej avdragsgilla kostnader	-754	-71
Skatteeffekt ej skattepliktiga intäkter	633	1 404
Justering avseende skatter för föregående år	-20	-9
Under året utnyttjande av tidigare års underskottsavdrag vars skattevärde ej redovisats som tillgång	518	295
Skatteeffekt av annan skattesats i utlandsverksamheter	-105	354
Ökning av underskottsavdrag utan aktivering av uppskjuten skattefordran	-333	-655
Totalt redovisad inkomstskatt	-1 070	-228

Moderbolaget

	2022	2021
Skatt på årets resultat		
Aktuell skatt	0	0
Justering avseende tidigare år	0	0
Totalt redovisad skatt	0	0
	2022	2021
	Belopp	Belopp
Redovisat resultat före skatt	-49	-529
Skatt enligt gällande skattesats	10	109
Skatteeffekt ej avdragsgilla kostnader	-853	-22
Skatteeffekt ej skattepliktiga intäkter	324	202
Justering avseende skatter för föregående år	0	
Under året utnyttjande av tidigare års underskottsavdrag vars skattevärde ej redovisats som tillgång	518	
Ökning av underskottsavdrag utan motsvarande aktivering av uppskjuten skattefordran		-289
Skatt på årets resultat	0	0

Not 11 Goodwill
Koncernen

	2022-12-31	2021-12-31
Ingående anskaffningsvärden	9 138	0
Genom förvärv av dotterbolag	0	9 138
Omräkningsdifferens	805	0
Utgående ackumulerade anskaffningsvärden	9 944	9 138
Ingående avskrivningar	0	0
Årets avskrivningar	-1 900	0
Omräkningsdifferens	-89	0
Utgående ackumulerade avskrivningar	-1 989	0
Utgående redovisat värde	7 955	9 138

Not 12 Maskiner och andra tekniska anläggningar
Koncernen

	2022-12-31	2021-12-31
Ingående anskaffningsvärden	2 230	3 451
Inköp	54	0
Försäljningar/utrangeringar	-58	-1 221
Utgående ackumulerade anskaffningsvärden	2 226	2 230
Ingående avskrivningar	-2 214	-3 380
Försäljningar/utrangeringar	58	1 221
Årets avskrivningar	-18	-56
Utgående ackumulerade avskrivningar	-2 174	-2 214
Utgående redovisat värde	52	16

Moderbolaget

	2022-12-31	2021-12-31
Ingående anskaffningsvärden	2 230	3 451
Inköp	54	0
Försäljningar/utrangeringar	-58	-1 221
Utgående ackumulerade anskaffningsvärden	2 226	2 230
Ingående avskrivningar	-2 214	-3 380
Försäljningar/utrangeringar	58	1 221
Årets avskrivningar	-18	-56
Utgående ackumulerade avskrivningar	-2 174	-2 214
Utgående redovisat värde	52	16

Not 13 Inventarier
Koncernen

	2022-12-31	2021-12-31
Ingående anskaffningsvärden	4 903	3 313
Inköp	354	110
Försäljningar/utrangeringar	-181	-97
Genom förvärv av dotterbolag	0	1 426
Omräkningsdifferens	223	152
Utgående ackumulerade anskaffningsvärden	5 299	4 903
Ingående avskrivningar	-3 502	-2 010
Försäljningar/utrangeringar	92	97
Genom förvärv av dotterbolag	0	-974
Årets avskrivningar	-688	-504
Omräkningsdifferens	-159	-111
Utgående ackumulerade avskrivningar	-4 257	-3 502
Utgående redovisat värde	1 041	1 401

Moderbolaget

	2022-12-31	2021-12-31
Ingående anskaffningsvärden	1 174	1 236
Inköp	72	0
Försäljningar/utrangeringar	-180	-62
Utgående ackumulerade anskaffningsvärden	1 066	1 174
Ingående avskrivningar	-1 093	-1 089
Försäljningar/utrangeringar	180	62
Årets avskrivningar	-57	-66
Utgående ackumulerade avskrivningar	-970	-1 093
Utgående redovisat värde	97	81

**Not 14 Uppskjuten skatt på temporära skillnader
Koncernen**

2022-12-31

Temporära skillnader	Uppskjuten skattefordran	Uppskjuten skatteskuld	Netto
Internvinst i varulager			
Avdragsgilla temporära skillnader	549	0	549
	549	0	549

2021-12-31

Temporära skillnader	Uppskjuten skattefordran	Uppskjuten skatteskuld	Netto
Avdragsgilla temporära skillnader	0	0	0
	0	0	0

**Förändring av uppskjuten
skatt**

	Belopp vid årets ingång	Redovisas i resultaträk.	Redovisas mot eget kapital	Belopp vid årets utgång
Avdragsgilla temporära skillnader	0	549	0	549
	0	549	0	549

**Not 15 Andra långfristiga fordringar
Koncernen**

	2022-12-31	2021-12-31
Ingående anskaffningsvärden	34	34
Omräkningsdifferens	3	
Utgående ackumulerade anskaffningsvärden	37	34
Utgående redovisat värde	37	34

**Not 16 Avsättningar
Koncernen**

	2022-12-31	2021-12-31
Pensioner och liknande förpliktelser		
Belopp vid årets ingång	2 997	3 244
Under året återförda belopp	-116	-248
	2 881	2 997
Övriga avsättningar		
Belopp vid årets ingång	326	0
Årets avsättningar		326
Under året återförda belopp	-81	0
Omräkningsdifferens	14	
	259	326
Specifikation övriga avsättningar		
Garantiåtaganden	259	326
	259	326

Moderbolaget

	2022-12-31	2021-12-31
Pensioner och liknande förpliktelser		
Belopp vid årets ingång	2 997	3 244
Under året återförda belopp	-116	-248
	2 881	2 997

**Not 17 Långfristiga skulder
Koncernen**

I posten övriga långfristiga skulder ingår 0 (306) tkr som avser långfristig skuld för finansiella leasingåtaganden.

Ingen del av skulden förfaller senare fem år efter balansdagen.

	2022-12-31	2021-12-31
Övriga långfristiga skulder	3 619	8 550
Hysesdeposition	20	37
	3 639	8 587

Moderbolaget

Ingen del av skulden förfaller senare fem år efter balansdagen.

**Not 18 Skulder som avser flera poster
Koncernen**

Företagets skuld avseende finansiell leasing om 321 (403) tkr redovisas under följande poster i balansräkningen.

	2022-12-31	2021-12-31
Långfristiga skulder		
Långfristig leasingskuld	0	306
	0	306
Kortfristiga skulder		
Kortfristig leasingskuld	321	97
	321	97

**Not 19 Checkräkningskredit
Koncernen**

	2022-12-31	2021-12-31
Beviljat belopp på checkräkningskredit uppgår till	2 000	2 000
Utnyttjad kredit uppgår till	1 955	583

Möderbolaget

	2022-12-31	2021-12-31
Beviljat belopp på checkräkningskredit uppgår till	2 000	2 000
Utnyttjad kredit uppgår till	1 955	583

**Not 20 Upplupna kostnader och förutbetalda intäkter
Koncernen**

	2022-12-31	2021-12-31
Upplupna löner	1 553	1 310
Upplupna sociala avgifter	728	773
Övriga poster	2 105	2 258
	4 386	4 341

Möderbolaget

	2022-12-31	2021-12-31
Upplupna löner	1 553	1 310
Beräknad särskild löneskatt på pensionskostnader	734	773
Övriga upplupna kostnader och förutbetalda intäkter	638	845
	2 925	2 929



Not 21 Räntor och utdelningar Koncernen

I posten resultat efter finansiella poster i kassaflödesanalysen ingår erhållen/erlagd ränta och erhållna utdelningar med följande belopp:

	2022-12-31	2021-12-31
Erhållen ränta	211	393
Erhållen utdelning	52	98
Erlagd ränta	-513	-199
	-250	292

Moderbolaget

	2022-12-31	2021-12-31
Erhållen ränta	46	36
Erhållen utdelning	1 627	1 078
Erlagd ränta	-339	-157
	1 334	957

Not 22 Justering för poster som inte ingår i kassaflödet Koncernen

	2022-12-31	2021-12-31
Avskrivningar	2 606	560
Förändring i avsättningar	-197	79
Omvärderingseffekt i andelar i intresseföretag när bestämmande inflytande uppstår	0	-5 885
Andel i intresseföretags resultat	0	-928
Kursförluster	1 020	1 316
Förlust vid utträngning eller försäljning av anläggningstillgångar	89	0
	3 518	-4 858

Moderbolaget

	2022-12-31	2021-12-31
Avskrivningar	75	122
Nedskrivning av andelar i dotterbolag	3 895	0
Förändring i avsättningar	-116	-247
	3 854	-125

Not 23 Förvärv av dotterföretag Koncernen

Under 2021 förvärvades ytterligare andelar i ett intresseföretag som därmed blev dotterföretag. Totalt innehar Eletta Flow AB efter förvärvet 74,1 % i företaget Eletta Instrumentation SAS (Frankrike) och dess helägda dotterföretag Eletta Instrumentation AG (Schweiz).

	2022-12-31	2021-12-31
Värdet av förvärvade tillgångar och skulder var enligt förvärvsanalysen		
Immateriella anläggningstillgångar		9 138
Materiella anläggningstillgångar		452
Finansiella anläggningstillgångar		34
Andelar i intresseföretag		-4 661
Varulager		348
Övriga fordringar		3 623
Likvida medel		8 571
Långfristiga skulder		-4 662
Leverantörsskulder		-1 694
Övriga skulder		-1 578
Ökning av minoritetens andel		-3 686
Omvärderingseffekt när intresseföretag blir dotterföretag, ökar eget kapital		-5 885
Utbetald köpeskilling		0
Likvida medel i det förvärvade företaget		8 571
Påverkan på koncernens likvida medel		8 571

Not 24 Resultat från andelar i koncernföretag Moderbolaget

	2022	2021
Erhållna utdelningar	1 575	980
Nedskrivningar	-3 895	0
	-2 320	980

**Not 25 Specifikation andelar i koncernföretag
Koncernen**

Namn	Kapital- andel
Eletta Hong Kong Ltd	70%
-- Eletta Instruments Co. Ltd	100%
Eletta Instrumentation India Private Ltd	90%
Eletta Messtechnik GmbH	100%
Eletta Instrumentation SAS	74,1%
-- Eletta Instrumentation AG	100%

	Säte
Eletta Hong Kong Ltd	Hong-Kong
-- Eletta Instruments Co. Ltd	Beijing, Kina
Eletta Instrumentation India Private Ltd	Noida, Indien
Eletta Messtechnik GmbH	Berlin, Tyskland
Eletta Instrumentation SAS	Cusset, Frankrike
-- Eletta Instrumentation AG	Muttenz, Schweiz

Moderbolaget

Namn	Kapital- andel	Rösträtts- andel	Antal andelar	Bokfört värde 2022	Bokfört värde 2021
Eletta Hong Kong Ltd	70%	70%	7 000	8	8
Eletta Instrumentation India Private Ltd	90%	90%	90 000	753	753
Eletta Messtechnik GmbH	100%	100%	25 000	230	230
Eletta Instrumentation SAS	74,1%	74,1%	20 000	207	207
				1 197	1 197

	Säte
Eletta Hong Kong Ltd	Hong Kong
Eletta Instrumentation India Private Ltd	Noida, Indien
Eletta Messtechnik GmbH	Berlin, Tyskland
Eletta Instrumentation SAS	Cusset, Frankrike

2023062714228

**Not 26 Andelar i koncernföretag
Moderbolaget**

	2022-12-31	2021-12-31
Ingående anskaffningsvärden	1 197	991
Aktieägartillskott	3 895	0
Omklassificeringar	0	207
Utgående ackumulerade anskaffningsvärden	5 092	1 197
Ingående nedskrivningar	0	0
Årets nedskrivningar	-3 895	0
Utgående ackumulerade nedskrivningar	-3 895	0
Utgående redovisat värde	1 197	1 197

**Not 27 Ställda säkerheter
Koncernen**

	2022-12-31	2021-12-31
Avseende Avsättningar för pensioner och liknande förpliktelser		
Företagsinteckning	10 200	10 200
	10 200	10 200


Moderbolaget

	2022-12-31	2021-12-31
Avseende Avsättningar för pensioner och liknande förpliktelser		
Företagsinteckning	10 200	10 200
	10 200	10 200

Stockholm 2023- 06-26




Christer Berg
Ordförande




Christer Engström




Erik Dalén



Torsten Timmerman



Hans Johansson




Bertil Sjöholm



Niclas Johansson
Verkställande direktör

Vår revisionsberättelse har lämnats 2023-06-26

Öhrlings PricewaterhouseCoopers AB



Christian Lamrin
Auktoriserad revisor

Revisionsberättelse

Till bolagsstämman i Eletta Flow AB, org.nr 556050-4960

Rapport om årsredovisningen och koncernredovisningen

Uttalanden

Vi har utfört en revision av årsredovisningen och koncernredovisningen för Eletta Flow AB för år 2022.

Enligt vår uppfattning har årsredovisningen och koncernredovisningen upprättats i enlighet med årsredovisningslagen och ger en i alla väsentliga avseenden rättvisande bild av moderbolagets och koncernens finansiella ställning per den 31 december 2022 och av dessas finansiella resultat för året enligt årsredovisningslagen. Förvaltningsberättelsen är förenlig med årsredovisningens och koncernredovisningens övriga delar.

Vi tillstyrker därför att bolagsstämman fastställer resultaträkningen och balansräkningen för moderbolaget och koncernen.

Grund för uttalanden

Vi har utfört revisionen enligt International Standards on Auditing (ISA) och god revisionssed i Sverige. Vårt ansvar enligt dessa standarder beskrivs närmare i avsnittet Revisorns ansvar. Vi är oberoende i förhållande till moderbolaget och koncernen enligt god revisorssed i Sverige och har i övrigt fullgjort vårt yrkesetiska ansvar enligt dessa krav.

Vi anser att de revisionsbevis vi har inhämtat är tillräckliga och ändamålsenliga som grund för våra uttalanden.

Styrelsens och verkställande direktörens ansvar

Det är styrelsen och verkställande direktören som har ansvaret för att årsredovisningen och koncernredovisningen upprättas och att de ger en rättvisande bild enligt årsredovisningslagen. Styrelsen och verkställande direktören ansvarar även för den interna kontroll som de bedömer är nödvändig för att upprätta en årsredovisning och koncernredovisning som inte innehåller några väsentliga felaktigheter, vare sig dessa beror på oegentligheter eller misstag.

Vid upprättandet av årsredovisningen och koncernredovisningen ansvarar styrelsen och verkställande direktören för bedömningen av bolagets och koncernens förmåga att fortsätta verksamheten. De upplyser, när så är tillämpligt, om förhållanden som kan påverka förmågan att fortsätta verksamheten och att använda antagandet om fortsatt drift. Antagandet om fortsatt drift tillämpas dock inte om styrelsen och verkställande direktören avser att likvidera bolaget, upphöra med verksamheten eller inte har något realistiskt alternativ till att göra något av detta.

Revisorns ansvar

Våra mål är att uppnå en rimlig grad av säkerhet om huruvida årsredovisningen och koncernredovisningen som helhet inte innehåller några väsentliga felaktigheter, vare sig dessa beror på oegentligheter eller misstag, och att lämna en revisionsberättelse som innehåller våra uttalanden. Rimlig säkerhet är en hög grad av säkerhet, men är ingen garanti för att en revision som utförs enligt ISA och god revisionssed i Sverige alltid kommer att upptäcka en väsentlig felaktighet om en sådan finns. Felaktigheter kan uppstå på grund av oegentligheter eller misstag och anses vara väsentliga om de enskilt eller tillsammans rimligen kan förväntas påverka de ekonomiska beslut som användare fattar med grund i årsredovisningen och koncernredovisningen.

En ytterligare beskrivning av vårt ansvar för revisionen av årsredovisningen och koncernredovisningen finns på Revisorsinspektionens webbplats: www.revisorsinspektionen.se/revisornsansvar. Denna beskrivning är en del av revisionsberättelsen.

Rapport om andra krav enligt lagar och andra författningar

Uttalanden

Utöver vår revision av årsredovisningen och koncernredovisningen har vi även utfört en revision av styrelsens och verkställande direktörens förvaltning för Eletta Flow AB för år 2022 samt av förslaget till dispositioner beträffande bolagets vinst eller förlust.

Vi tillstyrker att bolagsstämman disponerar vinsten enligt förslaget i förvaltningsberättelsen och beviljar styrelsens ledamöter och verkställande direktören ansvarsfrihet för räkenskapsåret.

Grund för uttalanden

Vi har utfört revisionen enligt god revisionsred i Sverige. Vårt ansvar enligt denna beskrivs närmare i avsnittet Revisorns ansvar. Vi är oberoende i förhållande till moderbolaget och koncernen enligt god revisorsred i Sverige och har i övrigt fullgjort vårt yrkesetiska ansvar enligt dessa krav.

Vi anser att de revisionsbevis vi har inhämtat är tillräckliga och ändamålsenliga som grund för våra uttalanden.

Styrelsens och verkställande direktörens ansvar

Det är styrelsen som har ansvaret för förslaget till dispositioner beträffande bolagets vinst eller förlust. Vid förslag till utdelning innefattar detta bland annat en bedömning av om utdelningen är försvarlig med hänsyn till de krav som bolagets och koncernens verksamhetsart, omfattning och risker ställer på storleken av moderbolagets och koncernens egna kapital, konsolideringsbehov, likviditet och ställning i övrigt.

Styrelsen ansvarar för bolagets organisation och förvaltningen av bolagets angelägenheter. Detta innefattar bland annat att fortlöpande bedöma bolagets och koncernens ekonomiska situation, och att tillse att bolagets organisation är utformad så att bokföringen, medelsförvaltningen och bolagets ekonomiska angelägenheter i övrigt kontrolleras på ett betryggande sätt. Den verkställande direktören ska sköta den löpande förvaltningen enligt styrelsens riktlinjer och anvisningar och bland annat vidta de åtgärder som är nödvändiga för att bolagets bokföring ska fullgöras i överensstämmelse med lag och för att medelsförvaltningen ska skötas på ett betryggande sätt.

Revisorns ansvar

Vårt mål beträffande revisionen av förvaltningen, och därmed vårt uttalande om ansvarsfrihet, är att inhämta revisionsbevis för att med en rimlig grad av säkerhet kunna bedöma om någon styrelseledamot eller verkställande direktören i något väsentligt avseende:

- företagit någon åtgärd eller gjort sig skyldig till någon försummelse som kan föranleda ersättningsskyldighet mot bolaget
- på något annat sätt handlat i strid med aktiebolagslagen, årsredovisningslagen eller bolagsordningen.


Vårt mål beträffande revisionen av förslaget till dispositioner av bolagets vinst eller förlust, och därmed vårt uttalande om detta, är att med rimlig grad av säkerhet bedöma om förslaget är förenligt med aktiebolagslagen.

Rimlig säkerhet är en hög grad av säkerhet, men ingen garanti för att en revision som utförs enligt god revisionsred i Sverige alltid kommer att upptäcka åtgärder eller försummelser som kan föranleda ersättningsskyldighet mot bolaget, eller att ett förslag till dispositioner av bolagets vinst eller förlust inte är förenligt med aktiebolagslagen.

En ytterligare beskrivning av vårt ansvar för revisionen av förvaltningen finns på Revisorsinspektionens webbplats: www.revisorsinspektionen.se/revisornsansvar. Denna beskrivning är en del av revisionsberättelsen.

Stockholm den 26 juni 2023

Öhrlings PricewaterhouseCoopers AB



Christian Lamrin
Auktoriserad revisor