

# Årsredovisning

för

## Ali Rubertssons Gräv Aktiebolag

556278-6433

Räkenskapsåret

2022-05-01 – 2023-04-30

### Fastställelseintyg

Undertecknad styrelseledamot i Ali Rubertssons Gräv Aktiebolag intygar, dels att denna kopia av årsredovisningen stämmer överens med originalet, dels att resultaträkningen och balansräkningen i årsredovisningen har fastställts på årsstämma 2023-*08-08*..... Årsstämman beslutade att godkänna styrelsens förslag till resultatdisposition.

Storuman 2023-*08-08*.....



Ali Rubertsson

Styrelsen för Ali Rubertssons Gräv Aktiebolag avger följande årsredovisning för räkenskapsåret 2022-05-01 – 2023-04-30.

Årsredovisningen är upprättad i svenska kronor, SEK. Om inte annat särskilt anges, redovisas alla belopp i hela kronor (kr). Uppgifter inom parentes avser föregående år.

## Förvaltningsberättelse

### Verksamheten

#### *Allmänt om verksamheten*

Bolaget bedriver uthyrning av maskintjänster med traktorgrävare och hjultraktorer.

Företaget har sitt säte i Storumans kommun.

<b>Flerårsöversikt (tkr)</b>	<b>2022/23</b>	<b>2021/22</b>	<b>2020/21</b>	<b>2019/20</b>
Nettoomsättning	3	37	115	194
Resultat efter finansiella poster	235	188	-152	-24
Balansomslutning	1 006	982	1 852	2 028
Soliditet (%)	96	79	86	86

### Förändringar i eget kapital



	<b>Aktie- kapital</b>	<b>Reserv- fond</b>	<b>Balanserat resultat</b>	<b>Årets resultat</b>	<b>Totalt</b>
Belopp vid årets ingång	100 000	20 000	469 387	186 357	<b>775 744</b>
Disposition enligt beslut av årsstämman:					
Balanseras i ny räkning			186 357	-186 357	<b>0</b>
Årets resultat				155 286	<b>155 286</b>
<b>Belopp vid årets utgång</b>	<b>100 000</b>	<b>20 000</b>	<b>655 744</b>	<b>155 286</b>	<b>931 030</b>

### Resultatdisposition

Styrelsen föreslår att till förfogande stående vinstmedel (kronor):

balanserad vinst	655 744
årets vinst	155 286
	<b>811 030</b>
disponeras så att i ny räkning överföres	811 030
	<b>811 030</b>

Företagets resultat och ställning i övrigt framgår av efterföljande resultat- och balansräkning med noter.



## Resultaträkning

Not  
1

2022-05-01  
-2023-04-30

2021-05-01  
-2022-04-30

### Rörelseintäkter, lagerförändringar m. m.

Nettoomsättning		2 897	36 681
Övriga rörelseintäkter		339 465	399 148
<b>Summa rörelseintäkter, lagerförändringar m.m.</b>		<b>342 362</b>	<b>435 829</b>

### Rörelsekostnader

Råvaror och förnödenheter		-72 293	-117 368
Övriga externa kostnader		-35 324	-68 266
Personalkostnader	2	-200	-5 140
Av- och nedskrivningar av materiella och immateriella anläggningstillgångar		0	-86 000
<b>Summa rörelsekostnader</b>		<b>-107 817</b>	<b>-276 774</b>
<b>Rörelseresultat</b>		<b>234 545</b>	<b>159 055</b>

### Finansiella poster

Resultat från övriga företag som det finns ett ägarintresse i		0	-307 090
Resultat från övriga finansiella anläggningstillgångar		0	335 865
Övriga ränteintäkter och liknande resultatposter		954	39
Räntekostnader och liknande resultatposter		0	-40
<b>Summa finansiella poster</b>		<b>954</b>	<b>28 774</b>
<b>Resultat efter finansiella poster</b>		<b>235 499</b>	<b>187 829</b>

### Bokslutsdispositioner

Förändring av periodiseringsfonder		-40 000	0
<b>Summa bokslutsdispositioner</b>		<b>-40 000</b>	<b>0</b>
<b>Resultat före skatt</b>		<b>195 499</b>	<b>187 829</b>

### Skatter

Skatt på årets resultat		-40 213	-1 472
<b>Årets resultat</b>		<b>155 286</b>	<b>186 357</b>



## Balansräkning

Not  
1

2023-04-30

2022-04-30

### TILLGÅNGAR

#### Anläggningstillgångar

##### *Materiella anläggningstillgångar*

Inventarier, verktyg och installationer

3

0

87 414

**Summa materiella anläggningstillgångar**

**0**

**87 414**

##### *Finansiella anläggningstillgångar*

Andra långfristiga värdepappersinnehav

4

420 544

570 544

Andra långfristiga fordringar

5

100 000

100 000

**Summa finansiella anläggningstillgångar**

**520 544**

**670 544**

**Summa anläggningstillgångar**

**520 544**

**757 958**

#### Omsättningstillgångar

##### *Kortfristiga fordringar*

Övriga fordringar

3 336

39 588

**Summa kortfristiga fordringar**

**3 336**

**39 588**

##### *Kassa och bank*

Kassa och bank

482 030

184 026

**Summa kassa och bank**

**482 030**

**184 026**

**Summa omsättningstillgångar**


**485 366**

**223 614**

**SUMMA TILLGÅNGAR**

**1 005 910**

**981 572**



## Balansräkning

Not  
1

2023-04-30

2022-04-30

### EGET KAPITAL OCH SKULDER

#### Eget kapital

##### *Bundet eget kapital*

Aktiekapital

100 000

100 000

Reservfond

20 000

20 000

**Summa bundet eget kapital**

**120 000**

**120 000**

##### *Fritt eget kapital*

Balanserat resultat

655 744

469 387

Årets resultat

155 286

186 357

**Summa fritt eget kapital**

**811 030**

**655 744**

**Summa eget kapital**

**931 030**

**775 744**

#### Obeskattade reserver

Periodiseringsfonder

40 000

0

**Summa obeskattade reserver**

**40 000**

**0**

#### Kortfristiga skulder

Leverantörsskulder

1 959

5 388

Övriga skulder

14 308

182 440

Upplupna kostnader och förutbetalda intäkter

18 613

18 000

**Summa kortfristiga skulder**


**34 880**

**205 828**

**SUMMA EGET KAPITAL OCH SKULDER**

**1 005 910**

**981 572**



## Noter

### Not 1 Redovisningsprinciper

#### Allmänna upplysningar

Årsredovisningen är upprättad i enlighet med årsredovisningslagen och Bokföringsnämndens allmänna råd (BFNAR 2016:10) om årsredovisning i mindre företag.

#### Avskrivning

Tillämpade avskrivningstider:

Inventarier, verktyg och installationer 5-7 år

#### Nyckeltalsdefinitioner

Nettoomsättning

Rörelsens huvudintäkter, fakturerade kostnader, sidointäkter samt intäktskorrigeringar.

Resultat efter finansiella poster

Resultat efter finansiella intäkter och kostnader men före bokslutsdispositioner och skatter.

Balansomslutning

Företagets samlade tillgångar.

Soliditet (%)

Justerat eget kapital (eget kapital och obeskattade reserver med avdrag för uppskjuten skatt) i procent av balansomslutning.

### Not 2 Medelantalet anställda

	2022-05-01 -2023-04-30	2021-05-01 -2022-04-30
Medelantalet anställda	0	0

### Not 3 Inventarier, verktyg och installationer

	2023-04-30	2022-04-30
Ingående anskaffningsvärden	480 800	1 210 400
Försäljningar/utrangeringar	-480 800	-729 600
<b>Utgående ackumulerade anskaffningsvärden</b>	<b>0</b>	<b>480 800</b>
Ingående avskrivningar	-393 386	-1 036 986
Försäljningar/utrangeringar	393 386	729 600
Årets avskrivningar	0	-86 000
<b>Utgående ackumulerade avskrivningar</b>	<b>0</b>	<b>-393 386</b>
<b>Utgående redovisat värde</b>	<b>0</b>	<b>87 414</b>

2023092705731

**Not 4 Andra långfristiga värdepappersinnehav**

	2023-04-30	2022-04-30
Ingående anskaffningsvärden	570 544	1 104 679
Försäljningar	-150 000	-534 135
<b>Utgående ackumulerade anskaffningsvärden</b>	<b>420 544</b>	<b>570 544</b>
<b>Utgående redovisat värde</b>	<b>420 544</b>	<b>570 544</b>

**Not 5 Andra långfristiga fordringar**

	2023-04-30	2022-04-30
Ingående anskaffningsvärden	407 090	407 090
<b>Utgående ackumulerade anskaffningsvärden</b>	<b>407 090</b>	<b>407 090</b>
Ingående nedskrivningar	-307 090	0
Årets nedskrivningar		-307 090
<b>Utgående ackumulerade nedskrivningar</b>	<b>-307 090</b>	<b>-307 090</b>
<b>Utgående redovisat värde</b>	<b>100 000</b>	<b>100 000</b>

**Not 6 Ställda säkerheter**

	2023-04-30	2022-04-30
Företagsinteckning	2 000 000	2 000 000
	<b>2 000 000</b>	<b>2 000 000</b>

Storuman 2023-08-08



Ali Rubertsson

Fotokopians överensstämmelse  
med originalet intygas:



1950  
1951  
1952  
1953  
1954  
1955  
1956  
1957  
1958  
1959  
1960