

Årsredovisning
för
Milton Sweden AB
556567-4941
Räkenskapsåret
2024

Fastställelseintyg

Jag intygar att resultaträkningen och balansräkningen har fastställts på årsstämma 2025-03-19. Årsstämman beslöt att godkänna styrelsens förslag till behandling av ansamlad förlust. Jag intygar att innehållet i dessa elektroniska handlingar överensstämmer med originalen och att originalen undertecknats av samtliga personer som enligt lag ska underteckna dessa.

Elektroniskt underskriven av:

Fredrik Andersson, Styrelseledamot
2025-03-20

Styrelsen och verkställande direktören för Miltton Sweden AB avger följande årsredovisning för räkenskapsåret 2024.

Förvaltningsberättelse

Information om verksamheten

Miltton Sweden AB är en kommunikationskoncern med dotterbolagen Miltton Agency AB (org.nr 559056-3903), Miltton Communications AB (org.nr 559250-0515) och Miltton Insights AB (org.nr 556658-7787).

Miltton Sweden är det operativa moderbolaget i den svenska verksamheten för Miltton koncernen. Bolagen består av ca 60 specialister som arbetar inom marknadskommunikation, reklam, filmproduktion, konsultverksamhet inom företagsutveckling, företagsrådgivning, opinionsbildning och förändringsarbete samt konsultering inom datadriven tillväxt vilket sker inom områdena strategi & affärsutveckling, analys & marketing automation, martech & data, performance marketing & digital media. Förutom verksamheten i Sverige har Miltton koncernen byråer i Helsingfors, Bryssel, Tallinn, Riga och Washington DC.

Miltton Sweden AB ägs till 100 % av det svenska bolaget Miltton & Friends AB (org.nr 558167-1432) som i sin tur är ett helägt dotterbolag till Miltton Group Oy (org.nr. 2411148-5) med säte i Helsingfors, Finland. De är moderbolaget i den största koncernen där företaget ingår och upprättar koncernredovisning.

Företaget har sitt säte i Stockholm.

Översikt över utvecklingen av bolagets verksamhet

De operativa Miltton bolagen har trots det utmanande ekonomiska läget klarat ett positivt rörelseresultat och en förbättrad lönsamhet. Undantag är Miltton Agency AB som såg en minskad beläggning och nedgång i projektaktiviteten och som konsekvens behövde genomföra omorganisationer vid tre tillfällen under året. Agency har mottagit ett ovillkorat aktieägartillskott på 5,5 MSEK av moderbolaget Miltton Sweden AB för att klara de ekonomiska utmaningarna.

P.g.a betydande avskrivningar på kundkontrakt och goodwill visar totalresultatet fortsatta negativa siffror.

Likviditeten har tidvis varit fortsatt ansträngd. Detta har hanterats genom att bolaget har mottagit ett ovillkorat aktieägartillskott på 1,5 MSEK av moderbolaget Miltton & Friends AB.

Väsentliga händelser under räkenskapsår

I början på november bytte Miltton Communications AB och Miltton Communications Old AB ledning, som är gemensam för båda bolagen. Bolagen har länge arbetat nära varandra och det beslutades under 2024 att förena dem. En verksamhetsövergång genomfördes den 31.12.2024. Det ger förutsättningar att fortsätta arbeta närmare med de två affärsområden och tjänster samt öka synergieffekterna. Även Miltton Corporate Communications AB bytte ledning för att satsa på utvecklingen och implementeringen av AI baserade digitala plattformar för finansiell och hållbarhetsrapporteringen.

Miltton Insights AB är, som av en av få europeiska byråer, utvalda att i egen regi utföra implementationer och har genomgått certifiering för våra viktigaste plattforms-partners. En viktig del är att bolaget nu har långt fler affärer och kundrelationer utanför Norden, i huvudsak resterande del av EU

och även UK.

Flerårsöversikt (Tkr)	2024	2023	2022	2021
Nettoomsättning	23 706	27 201	32 081	33 070
Resultat efter finansiella poster	-4 631	-4 195	-4 550	-12 263
Balansomslutning	39 317	38 847	44 698	47 732
Soliditet (%)	6,4	14,6	10,8	7,3

Förändringar i eget kapital

	Aktie- kapital	Reserv- fond	Fri överkurs- fond	Balanserat resultat	Årets resultat	Totalt
Belopp vid årets ingång	2 775 965	9 874 897	69 936 096	-73 037 295	-3 894 842	5 654 821
Disposition enligt beslut av årsstämman:						
Balanseras i ny räkning				-3 894 842	3 894 842	0
Erhållna aktieägartillskott				1 500 000		1 500 000
Årets resultat					-4 630 595	-4 630 595
Belopp vid årets utgång	2 775 965	9 874 897	69 936 096	-75 432 137	-4 630 595	2 524 226

Förslag till behandling av ansamlad förlust

Styrelsen föreslår att den ansamlade förlusten (kronor):

fri överkursfond	69 936 096
ansamlad förlust	-75 432 137
årets förlust	-4 630 595
	-10 126 636
behandlas så att	
i ny räkning överföres	-10 126 636
	-10 126 636

Företagets resultat och ställning i övrigt framgår av efterföljande resultat- och balansräkning med noter.

Resultaträkning	Not	2024-01-01 -2024-12-31	2023-01-01 -2023-12-31
Nettoomsättning	2	23 705 581	27 201 352
Övriga rörelseintäkter		499 860	377 466
		24 205 441	27 578 818
Rörelsens kostnader			
Handelsvaror		-9 649 975	-13 759 458
Övriga externa kostnader	2, 3	-10 673 956	-10 791 074
Personalkostnader	4	-3 967 646	-3 332 287
Avskrivningar och nedskrivningar av materiella och immateriella anläggningstillgångar		-3 328 541	-4 763 951
Övriga rörelsekostnader		-201 197	-93 801
		-27 821 314	-32 740 571
Rörelseresultat		-3 615 873	-5 161 754
Resultat från finansiella poster			
Resultat från andelar i koncernföretag	5	0	2 040 000
Övriga ränteintäkter och liknande resultatposter		40 739	81 771
Räntekostnader och liknande resultatposter		-1 055 460	-1 154 859
		-1 014 721	966 912
Resultat efter finansiella poster		-4 630 595	-4 194 842
Bokslutsdispositioner		0	300 000
Resultat före skatt		-4 630 595	-3 894 842
Årets resultat		-4 630 595	-3 894 842

Balansräkning	Not	2024-12-31	2023-12-31
TILLGÅNGAR			
Anläggningstillgångar			
<i>Immateriella anläggningstillgångar</i>			
Kundkontrakt	6	345 357	552 572
Goodwill	7	15 587 534	18 705 041
		15 932 891	19 257 613
<i>Materiella anläggningstillgångar</i>			
Inventarier, verktyg och installationer	8	68 800	97 380
		68 800	97 380
<i>Finansiella anläggningstillgångar</i>			
Andelar i koncernföretag	9, 10	18 050 764	12 050 764
Uppskjuten skattefordran		859 892	859 892
Andra långfristiga fordringar		1 250 000	1 250 000
		20 160 656	14 160 656
Summa anläggningstillgångar		36 162 347	33 515 649
Omsättningstillgångar			
<i>Kortfristiga fordringar</i>			
Kundfordringar		868 646	1 228 278
Fordringar hos koncernföretag		1 179 125	1 868 111
Aktuella skattefordringar		91 399	0
Övriga fordringar		471 133	49 148
Upparbetad men ej fakturerad intäkt		0	35 395
Förutbetalda kostnader och upplupna intäkter		544 334	552 080
		3 154 637	3 733 012
<i>Kassa och bank</i>		0	1 598 632
Summa omsättningstillgångar		3 154 637	5 331 644
SUMMA TILLGÅNGAR		39 316 984	38 847 293

Balansräkning

Not

2024-12-31

2023-12-31

EGET KAPITAL OCH SKULDER

Eget kapital

11, 12

Bundet eget kapital

Aktiekapital

2 775 965

2 775 965

Reservfond

9 874 897

9 874 897

12 650 862

12 650 862

Fritt eget kapital

Fri överkursfond

69 936 096

69 936 096

Balanserad vinst eller förlust

-75 432 137

-73 037 295

Årets resultat

-4 630 595

-3 894 842

-10 126 636

-6 996 041

Summa eget kapital

2 524 226

5 654 821

Kortfristiga skulder

Fakturerad ej upparbetad intäkt

652 698

310 214

Leverantörsskulder

787 811

448 769

Skulder till koncernföretag

33 976 697

31 234 364

Övriga skulder

673 980

578 524

Upplupna kostnader och förutbetalda intäkter

701 572

620 601

Summa kortfristiga skulder

36 792 758

33 192 472

SUMMA EGET KAPITAL OCH SKULDER

39 316 984

38 847 293

Noter

Not 1 Redovisnings- och värderingsprinciper

Allmänna upplysningar

Årsredovisningen är upprättad i enlighet med årsredovisningslagen och BFNAR 2012:1 Årsredovisning och koncernredovisning (K3).

Redovisningsprinciperna är oförändrade jämfört med föregående år.

Intäktsredovisning

Intäkter har tagits upp till verkligt värde av vad som erhållits eller kommer att erhållas och redovisas i den omfattning det är sannolikt att de ekonomiska fördelarna kommer att tillgodogöras bolaget och intäkterna kan beräknas på ett tillförlitligt sätt.

Anläggningstillgångar

Immateriella och materiella anläggningstillgångar redovisas till anskaffningsvärde minskat med ackumulerade avskrivningar enligt plan och eventuella nedskrivningar.

Avskrivning sker linjärt över den förväntade nyttjandeperioden med hänsyn till väsentligt restvärde. Följande avskrivningsprocent tillämpas:

Inventarier, verktyg och installationer	5 år
---	------

Finansiella instrument

Andelar i dotterföretag

Andelar i dotterföretag redovisas till anskaffningsvärde efter avdrag för eventuella nedskrivningar. I anskaffningsvärdet ingår köpeskillingen som erlagts för aktierna samt förvärvskostnader. Eventuella kapitaltillskott läggs till anskaffningsvärdet när de uppkommer.

Kundfordringar/kortfristiga fordringar

Kundfordringar och kortfristiga fordringar redovisas som omsättningstillgångar till det belopp som förväntas bli inbetalt efter avdrag för individuellt bedömda osäkra fordringar.

Låneskulder och leverantörsskulder

Låneskulder och leverantörsskulder redovisas initialt till anskaffningsvärde efter avdrag för transaktionskostnader. Skiljer sig det redovisade beloppet från det belopp som ska återbetalas vid förfallotidpunkten periodiseras mellanskillnaden som räntekostnad över lånets löptid med hjälp av instrumentets effektivränta. Härigenom överensstämmer vid förfallotidpunkten det redovisade beloppet och det belopp som ska återbetalas.

Kvittning av finansiell fordran och finansiell skuld

En finansiell tillgång och en finansiell skuld kvittas och redovisas med ett nettobelopp i balansräkningen endast då legal kvittningsrätt föreligger samt då en reglering med ett nettobelopp avses ske eller då en samtida avyttring av tillgången och reglering av skulden avses ske.

Nedskrivningsprövning av finansiella anläggningstillgångar

Vid varje balansdag bedöms om det finns indikationer på nedskrivningsbehov av någon av de finansiella anläggningstillgångarna. Nedskrivning sker om värdenedgången bedöms vara bestående och provas individuellt.

Leasingavtal

Företaget redovisar samtliga leasingavtal, såväl finansiella som operationella, som operationella leasingavtal. Operationella leasingavtal redovisas som en kostnad linjärt över leasingperioden.

Inkomstskatter

Aktuell skatt

Aktuell skatt avser inkomstskatt för innevarande räkenskapsår samt den del av tidigare räkenskapsårs inkomstskatt som ännu inte redovisats. Aktuell skatt beräknas utifrån den skattesats som gäller per balansdagen.

Ersättningar till anställda

Ersättningar till anställda avser alla former av ersättningar som företaget lämnar till de anställda. Kortfristiga ersättningar utgörs av bland annat löner, betald semester, betald frånvaro, bonus och ersättning efter avslutad anställning (pension). Kortfristiga ersättningar redovisas som kostnad och en skuld då det finns en legal eller informell förpliktelse att betala ut en ersättning till följd av en tidigare händelse och en tillförlitlig uppskattning av beloppet kan göras.

Koncernbidrag

Erhållna och lämnade koncernbidrag redovisas som bokslutsdispositioner.

Koncernförhållanden

Företaget är moderföretag men med hänvisning till undantagsreglerna i årsredovisningslagen 7 kap 2§ upprättas ingen egen koncernredovisning. Det överordnade moderföretaget Miltton Group OY, organisationsnummer 2411148-5 med säte i Finland upprättar koncernredovisning.

Nyckeltalsdefinitioner

Nettoomsättning

Rörelsens huvudintäkter, fakturerade kostnader, sidointäkter samt intäktskorrigeringar.

Resultat efter finansiella poster

Resultat efter finansiella intäkter och kostnader men före bokslutsdispositioner och skatter.

Balansomslutning

Företagets samlade tillgångar.

Soliditet (%)

Justerat eget kapital (eget kapital och obeskattade reserver med avdrag för uppskjuten skatt) i procent av balansomslutning.

Not 2 Inköp och försäljningar mellan koncernföretag

Vid inköp och försäljning mellan koncernföretag tillämpas samma principer för prissättning som vid transaktioner med externa parter.

	2024	2023
Andel av årets totala inköp som skett från andra företag i koncernen	38,91 %	47,32 %
Andel av årets totala försäljningar som skett till andra företag i koncernen	46,69 %	41,36 %

Not 3 Arvode till revisorer

Med revisionsuppdrag avses granskning av årsredovisningen och bokföringen samt styrelsens och verkställande direktörens förvaltning, övriga arbetsuppgifter som det ankommer på bolagets revisor att utföra samt rådgivning eller annat biträde som föranleds av iakttagelser vid sådan granskning eller genomförandet av sådana övriga arbetsuppgifter.

	2024	2023
PwC		
Revisionsuppdrag	324 574	245 234
	324 574	245 234

Not 4 Medelantalet anställda

	2024	2023
Medelantalet anställda	2	2

Not 5 Resultat från andelar i koncernföretag

	2024	2023
Erhållna utdelningar	0	2 040 000
	0	2 040 000

Not 6 Kundkontrakt

	2024-12-31	2023-12-31
Ingående anskaffningsvärden	7 244 714	7 244 714
Utgående ackumulerade anskaffningsvärden	7 244 714	7 244 714
Ingående avskrivningar	-6 692 142	-5 065 395
Årets avskrivningar	-207 215	-1 626 747
Utgående ackumulerade avskrivningar	-6 899 357	-6 692 142
Utgående redovisat värde	345 357	552 572

Not 7 Goodwill

	2024-12-31	2023-12-31
Ingående anskaffningsvärden	31 175 069	31 175 069
Utgående ackumulerade anskaffningsvärden	31 175 069	31 175 069
Ingående avskrivningar	-12 470 028	-9 352 521
Årets avskrivningar	-3 117 507	-3 117 507
Utgående ackumulerade avskrivningar	-15 587 535	-12 470 028
Utgående redovisat värde	15 587 534	18 705 041

Not 8 Inventarier, verktyg och installationer

	2024-12-31	2023-12-31
Ingående anskaffningsvärden	3 995 360	3 995 360
Inköp	0	0
Försäljningar/utrangeringar	-3 896 575	0
Utgående ackumulerade anskaffningsvärden	98 785	3 995 360
Ingående avskrivningar	-3 897 980	-3 878 283
Försäljningar/utrangeringar	3 871 815	0
Årets avskrivningar	-3 820	-19 697
Utgående ackumulerade avskrivningar	-29 985	-3 897 980
Utgående redovisat värde	68 800	97 380

Not 9 Andelar i koncernföretag

	2024-12-31	2023-12-31
Ingående anskaffningsvärden	12 050 764	11 152 508
Inköp	6 000 000	898 256
Utgående ackumulerade anskaffningsvärden	18 050 764	12 050 764
Utgående redovisat värde	18 050 764	12 050 764

Not 10 Specifikation andelar i koncernföretag

Namn	Kapital- andel	Rösträtts- andel	Antal andelar	Bokfört värde
Miltton Insights AB	51%	51%	510	300 654
Miltton Agency AB	100%	100%	500	12 711 548
Miltton Public Affairs AB	100%	100%	500	5 038 562
				18 050 764

	Org.nr	Säte
Miltton Insights AB	556658-7787	Stockholm
Miltton Agency AB	559056-3903	Stockholm
Miltton Public Affairs AB	559250-0515	Stockholm

Not 11 Antal aktier och kvotvärde

Namn	Antal aktier	Kvot- värde
Antal A-Aktier	27 759 649	0,1
	27 759 649	

Not 12 Disposition av vinst eller förlust

2024-12-31

Förslag till behandling av ansamlad förlust

Styrelsen föreslår att den ansamlade förlusten:

fri överkursfond	69 936 096
ansamlad förlust	-75 432 137
årets förlust	-4 630 595
	-10 126 636

behandlas så att
i ny räkning överföres

-10 126 636
-10 126 636

Not 13 Ställda säkerheter

2024-12-31

2023-12-31

Företagsinteckning

15 900 000
15 900 000

15 900 000
15 900 000

5 000 000 avser borgensåtagande för checkkredit i Milton Agency. Resterande avser företagsinteckningar.

Not 14 Väsentliga händelser efter räkenskapsårets slut

I samband med verksamhetsövergången och planerad avveckling av Miltton Communications Old AB har företagen bytt namn. Miltton Communications AB bytte till Miltton Communications Old AB och Miltton Public Affairs Sweden AB bytte till Miltton Communications AB.

Miltton Sweden AB har tillsammans med den svenska Miltton-koncernen bytt kontorslokaler till Vasagatan 12 i Stockholm.

Not 15 Uppgifter om moderföretag

Moderföretag i den största koncern där företaget ingår och som upprättar koncernredovisning är Miltton Group OY med organisationsnummer 2411148-5 med säte i Finland.

Stockholm 2025-03-18

Jarkko Konttinen
Jarkko Konttinen
Ordförande

Charlotta Rosenlew
Charlotta Rosenlew

Fredrik Andersson
Fredrik Andersson

Stefan Kesak
Stefan Kesak

Maria Wetterstrand
Maria Wetterstrand

Jesper Brandt
Jesper Brandt
Verkställande direktör

Vår revisionsberättelse har lämnats 2025-03-18

Öhrlings PricewaterhouseCoopers AB

Thijs Dirkse
Thijs Dirkse
Auktoriserad revisor

Revisionsberättelse

Till bolagsstämman i Milton Sweden AB, org.nr 556567-4941

Rapport om årsredovisningen

Uttalanden

Vi har utfört en revision av årsredovisningen för Milton Sweden AB för år 2024.

Enligt vår uppfattning har årsredovisningen upprättats i enlighet med årsredovisningslagen och ger en i alla väsentliga avseenden rättvisande bild av Milton Sweden ABs finansiella ställning per den 31 december 2024 och av dess finansiella resultat för året enligt årsredovisningslagen. Förvaltningsberättelsen är förenlig med årsredovisningens övriga delar.

Vi tillstyrker därför att bolagsstämman fastställer resultaträkningen och balansräkningen för Milton Sweden AB.

Grund för uttalanden

Vi har utfört revisionen enligt International Standards on Auditing (ISA) och god revisionssed i Sverige. Vårt ansvar enligt dessa standarder beskrivs närmare i avsnittet Revisorns ansvar. Vi är oberoende i förhållande till Milton Sweden AB enligt god revisorssed i Sverige och har i övrigt fullgjort vårt yrkesetiska ansvar enligt dessa krav.

Vi anser att de revisionsbevis vi har inhämtat är tillräckliga och ändamålsenliga som grund för våra uttalanden.

Styrelsens och verkställande direktörens ansvar

Det är styrelsen och verkställande direktören som har ansvaret för att årsredovisningen upprättas och att den ger en rättvisande bild enligt årsredovisningslagen. Styrelsen och verkställande direktören ansvarar även för den interna kontroll som de bedömer är nödvändig för att upprätta en årsredovisning som inte innehåller några väsentliga felaktigheter, vare sig dessa beror på oegentligheter eller misstag.

Vid upprättandet av årsredovisningen ansvarar styrelsen och verkställande direktören för bedömningen av bolagets förmåga att fortsätta verksamheten. De upplyser, när så är tillämpligt, om förhållanden som kan påverka förmågan att fortsätta verksamheten och att använda antagandet om fortsatt drift. Antagandet om fortsatt drift tillämpas dock inte om styrelsen och verkställande direktören avser att likvidera bolaget, upphöra med verksamheten eller inte har något realistiskt alternativ till att göra något av detta.

Revisorns ansvar

Våra mål är att uppnå en rimlig grad av säkerhet om huruvida årsredovisningen som helhet inte innehåller några väsentliga felaktigheter, vare sig dessa beror på oegentligheter eller misstag, och att lämna en revisionsberättelse som innehåller våra uttalanden. Rimlig säkerhet är en hög grad av säkerhet, men är ingen garanti för att en revision som utförs enligt ISA och god revisionssed i Sverige alltid kommer att upptäcka en väsentlig felaktighet om en sådan finns. Felaktigheter kan uppstå på grund av oegentligheter eller misstag och anses vara väsentliga om de enskilt eller tillsammans rimligen kan förväntas påverka de ekonomiska beslut som användare fattar med grund i årsredovisningen.

En ytterligare beskrivning av vårt ansvar för revisionen av årsredovisningen finns på Revisorsinspektionens webbplats: www.revisorsinspektionen.se/revisornsansvar. Denna beskrivning är en del av revisionsberättelsen.

Rapport om andra krav enligt lagar och andra författningar

Uttalanden

Utöver vår revision av årsredovisningen har vi även utfört en revision av styrelsens och verkställande direktörens förvaltning för Milton Sweden AB för år 2024 samt av förslaget till dispositioner beträffande bolagets vinst eller förlust.

Vi tillstyrker att bolagsstämman behandlar förlusten enligt förslaget i förvaltningsberättelsen och beviljar styrelsens ledamöter och verkställande direktören ansvarsfrihet för räkenskapsåret.

Grund för uttalanden

Vi har utfört revisionen enligt god revisionssed i Sverige. Vårt ansvar enligt denna beskrivs närmare i avsnittet Revisorns ansvar. Vi är oberoende i förhållande till Milton Sweden AB enligt god revisorssed i Sverige och har i övrigt fullgjort vårt yrkesetiska ansvar enligt dessa krav.

Vi anser att de revisionsbevis vi har inhämtat är tillräckliga och ändamålsenliga som grund för våra uttalanden.

Styrelsens och verkställande direktörens ansvar

Det är styrelsen som har ansvaret för förslaget till dispositioner beträffande bolagets vinst eller förlust. Vid förslag till utdelning innefattar detta bland annat en bedömning av om utdelningen är försvarlig med hänsyn till de krav som bolagets verksamhetsart, omfattning och risker ställer på storleken av bolagets egna kapital, konsolideringsbehov, likviditet och ställning i övrigt.

Styrelsen ansvarar för bolagets organisation och förvaltningen av bolagets angelägenheter. Detta innefattar bland annat att fortlöpande bedöma bolagets ekonomiska situation, och att tillse att bolagets organisation är utformad så att bokföringen, medelsförvaltningen och bolagets ekonomiska angelägenheter i övrigt kontrolleras på ett betryggande sätt. Den verkställande direktören ska sköta den löpande förvaltningen enligt styrelsens riktlinjer och anvisningar och bland annat vidta de åtgärder som är nödvändiga för att bolagets bokföring ska fullgöras i överensstämmelse med lag och för att medelsförvaltningen ska skötas på ett betryggande sätt.

Revisorns ansvar

Vårt mål beträffande revisionen av förvaltningen, och därmed vårt uttalande om ansvarsfrihet, är att inhämta revisionsbevis för att med en rimlig grad av säkerhet kunna bedöma om någon styrelseledamot eller verkställande direktören i något väsentligt avseende:

- företagit någon åtgärd eller gjort sig skyldig till någon försummelse som kan föranleda ersättningsskyldighet mot bolaget, eller
- på något annat sätt handlat i strid med aktiebolagslagen, årsredovisningslagen eller bolagsordningen.

Vårt mål beträffande revisionen av förslaget till dispositioner av bolagets vinst eller förlust, och därmed vårt uttalande om detta, är att med rimlig grad av säkerhet bedöma om förslaget är förenligt med aktiebolagslagen.

Rimlig säkerhet är en hög grad av säkerhet, men ingen garanti för att en revision som utförs enligt god revisionssed i Sverige alltid kommer att upptäcka åtgärder eller försummelser som kan föranleda ersättningsskyldighet mot bolaget, eller att ett förslag till dispositioner av bolagets vinst eller förlust inte är förenligt med aktiebolagslagen.

En ytterligare beskrivning av vårt ansvar för revisionen av förvaltningen finns på Revisorsinspektionens webbplats: www.revisorsinspektionen.se/revisornsansvar. Denna beskrivning är en del av revisionsberättelsen.

Stockholm den 18 mars 2025

Öhrlings PricewaterhouseCoopers AB

Thijs Dirkse
Auktoriserad revisor

miltton

Miltton Group Oy

**Financial statements
December 31, 2024**

**Haapaniemenkatu 5
00530 Helsinki**

Domicile: Helsinki
Business ID: 2411148-5

**FINANCIAL STATEMENTS AND THE REPORT OF THE BOARD OF DIRECTORS
FOR THE FINANCIAL YEAR****Jan 1 - Dec 31, 2024****Page**

Report of the Board of Directors

1-4

Consolidated Income statement

5

Consolidated Balance sheet

6-7

Consolidated Cash Flow statement

8

Parent company's Income statement

9

Parent company's Balance sheet

10-11

Notes to the Financial statements

12-20

Signatures

21

This is an English translation of the original document.
The original Financial statements must be retained until December 31, 2034.

Azets Insight Oy, authorized accounting agency

REPORT OF THE BOARD OF DIRECTORS Miltton Group Oy

General information

Miltton Group is a forerunner company, widely known and valued by its clients, that helps its clients with complex societal and communications related issues. What makes Miltton special in the field of consulting is its unique ability to understand the operating environment from the perspectives of all different stakeholders. This is made possible by Miltton's exceptionally broad group of experts; the internationally growing Miltton Group employs around four hundred experts in Northern and Central Europe, the Baltics and North America. Throughout its history, the company has invested significantly in developing the consulting services market.

The Group offers integrated or differentiated services related to understanding and influencing the operating environment, depending on the needs of its customers. Services including management, communications, influencing, marketing and strategy consulting.

Miltton's year 2024 simultaneously included growth and innovation as well as cost-conscious development of operations. Understanding the changing operating environment, the goal of bringing together the best experts from different fields to interpret the operating environment, the opportunities offered by artificial intelligence and other technologies and, above all, the current and future needs of customers guided and will continue to guide what Miltton invests in.

During 2024, Miltton's innovation capacity was further strengthened when Tero Ojanperä joined Miltton Group as an investor and was invited to join the Group's Board of Directors. Having Ojanperä as part of the company allows Miltton to take an even stronger position in utilizing artificial intelligence and data in solutions that support clients' businesses. The AI lab, which is being built together with Ojanperä, clients and other partners, supports Miltton's goal of being a leading expert also in the fields of digital solutions and artificial intelligence. Utilizing these, the Group wants to help its clients make even better decisions and achieve a competitive advantage.

During the year, Miltton also deepened its strategic partnerships. An example of the trust of its partners is the "Design Partner of the Year" award, which Miltton received from its partner Workiva. This recognition is a wider sign of Miltton's client-centric work and long-term client relationships.

The constantly changing business environment, including geopolitics, local politics and changes to the European Union's regulations on responsibility and sustainability, has shaped and set new needs and expectations for the Group's clients. Miltton has invested in advisory services related to the change in the operating environment, but also in its services as a trusted partner in all reporting-related matters of the change.

Miltton established its subsidiary Miltton Ukraine LLC in Kiev at the end of 2023. The company focuses on supporting Nordic companies to enter the Ukrainian market and participate in the reconstruction of Ukraine through market research, business potentiality assessments and practical business implementation. The operations have started strongly.

In 2024, the Miltton Group's turnover was EUR 43.3 million. This represents a decrease of 4% compared to the previous year. Sales margin was EUR 37.6 million and EBITDA was EUR 3.7 million, an increase of 161% compared to the previous year.

Events in the financial year 1.1.–31.12.2024

At the end of the financial year, Miltton Group employed 373 experts in Brussels, Helsinki, Kiev, Riga, Tallinn, Stockholm and Washington D.C.

Share issues and stock option plan

On 23 March 2021, the Annual General Meeting decided to authorize the Board of Directors to decide on the issuance of shares and special rights that give entitlement to shares. The authorization allows for the issuance of up to 108 600 shares and is valid until further notice.

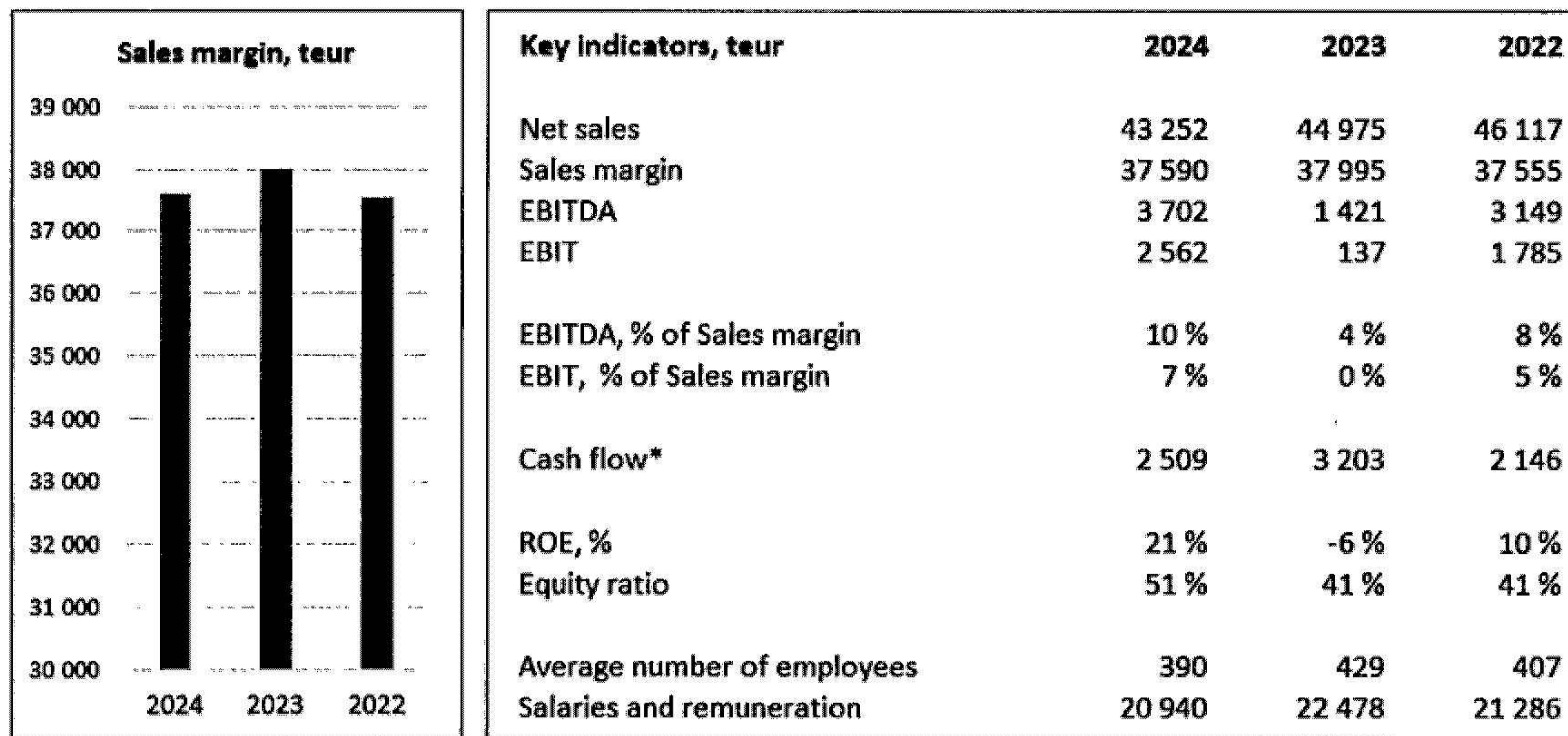
A unanimous decision of the shareholders on 8 June 2023 authorized the Board of Directors to decide on the acquisition of own shares. Based on the authorization, the Board of Directors may acquire a maximum of 10,000 shares. The authorization is valid for 18 months. The Board of Directors has decided to acquire 780 shares in the period 2024 based on this authorization. In addition, the company has acquired 665 of its own shares by decision of the shareholders.

The Annual General Meeting on 4 December 2024 has decided on one paid directed share issue of 7,541 shares, of which 0 shares have been registered by the end of 2024. The intention of the share issue is to increase the commitment of key personnel of Miltton Group, which means there is a compelling financial reason for the directed share issue in accordance with the Finnish Companies Act. The total number of shares in Miltton Group Oy at the end of the financial period was 923,212 shares, of which 136,236 were held by the company.

The Board of Directors decided on 3 May 2021 to grant stock options to key employees of the Group, the company and its shareholders, and stock options may, under certain conditions, also be granted to members of the Board of Directors and stakeholders of the company. The stock options are granted free of charge. The company has a strong financial justification for granting stock options, as the stock options are intended as part of an incentive and retention scheme for key personnel. The purpose of stock options is to encourage key personnel to work over the long term to increase shareholder value. They are also intended to bind key employees to the employer. A maximum of 90 501 options will be granted and will entitle the holder to subscribe for a maximum of 90 501 new shares in the company.

The subscription price of a share with option rights is EUR 66.00 per share and will be entered in the company's reserve of invested, unrestricted equity. The subscription period is 1 January 2024-31 January 2027. The company's Board of Directors has not opened a subscription window during the financial year.

The most relevant key figures for the Group's business development are presented below. Sales margin is a key performance indicator commonly monitored in the industry, reflecting the value of the Group's own work (sales margin = turnover - materials and services).



*Cash generated from operations before financial items and taxes

The parent company's distributable assets amount to EUR 19,613,146.39, of which the profit for the financial year is EUR 2,527,915.95. The Board of Directors proposes to the Annual General Meeting that the distributable assets be used as follows:

Distributed as dividend	1,99 eur / share, so total	1,566,082.24 euro
To be retained in equity		18,047,064.15 euro
Total		19,613,146.39 euro

In the Board's view, there have been no significant changes in the company's financial situation since the end of the financial year, and the proposed dividend does not jeopardize the company's solvency.

Estimate of probable future development

In the coming financial year, the development of the Milton Group will continue by strengthening growth, profitability and internationalization.

SIGNIFICANT EVENTS AFTER THE END OF THE FINANCIAL YEAR

A Milton Group subsidiary launched change negotiations in January to respond to rapidly changing client needs and technological developments, particularly affecting creative planning, design and production. The change negotiations are estimated to result in the termination of up to 19 positions and changes in certain other positions.

Main risks and uncertainty factors affecting the company

Global crises and other factors that have shaped the operating environment, combined with the pressure of megatrends and local developments, all affect each other, blurring future visions. Such an unstable business environment is both a strength and a challenge for the Milton Group. The

Group's diverse expertise in societal issues dealing with the operating environment as well as its extensive service offering in executive services maintain the Group's operational readiness even in changing circumstances. However, continuous crises and an unpredictable business environment have an impact on clients' investment prospects and ability, on their readiness to launch and carry out various projects, and on clients' priorities. Technological development and the opportunities brought by artificial intelligence and other technological solutions, which have become increasingly common in recent years, are further changing the interaction between Milton's clients and stakeholders, and thereby also changing purchasing behavior. Developments and changes in the general economic situation, inflation and short-term crises in the Group's various market areas may affect the Group's clients' ability to operate. The company's management monitors the situation to ensure the best possible performance regardless of the situation.

1.1.2024-31.12.2024

CONSOLIDATED INCOME STATEMENT

	Jan 1 - Dec 31, 2024	Jan 1 - Dec 31, 2023
NET SALES	43 252 056,43	44 975 295,72
Other operating income	316 615,53	409 850,93
Materials and services		
Raw materials and consumables		
Purchases during the financial year	-2 717 111,38	-4 425 363,50
External services	-2 944 544,68	-2 554 492,21
Materials and services	<u>-5 661 656,06</u>	<u>-6 979 855,71</u>
Personnel expenses		
Wages and salaries	-20 940 100,09	-22 477 949,72
Social security expenses		
Pension expenses	-3 184 877,24	-3 406 348,96
Other social security expenses	-2 115 654,97	-2 588 657,73
Personnel expenses	<u>-26 240 632,29</u>	<u>-28 472 956,41</u>
Depreciation and amortisation		
Depreciation and amortisation according to plan	-310 153,32	-399 737,27
Amortisation of goodwill on consolidation	-829 441,65	-884 072,43
Depreciation and amortisation	<u>-1 139 594,97</u>	<u>-1 283 809,70</u>
Other operating expenses	-7 964 436,05	-8 511 753,48
EBIT	2 562 352,59	136 771,36
Financial income and expenses		
Share of the profit (loss) of associated companies	-7 597,31	0,00
Other interest income and other financial income	919 883,22	778 247,94
Interest and other financial expenses	-1 129 581,79	-997 777,51
Financial income and expenses	<u>-217 295,88</u>	<u>-219 529,57</u>
PROFIT BEFORE APPROPRIATIONS AND TAXES	2 345 056,72	-82 758,22
Income taxes		
Income taxes, current year and previous years	-827 923,82	-327 787,14
Deferred tax	22 640,86	0,00
Income taxes	<u>-805 282,96</u>	<u>-327 787,14</u>
Minority interest	-124 927,18	-66 811,01
NET PROFIT FOR THE PERIOD	1 414 846,58	-477 356,37

2025040900274

1.1.2024-31.12.2024

CONSOLIDATED BALANCE SHEET

ASSETS	Dec 31, 2024	Dec 31, 2023
NON-CURRENT ASSETS		
Intangible assets		
Intangible rights	3 215,00	16 074,85
Goodwill	293 766,93	347 784,61
Goodwill on consolidation	3 029 983,56	3 911 920,67
Other intangible assets	5 862,70	85 421,68
Intangible assets	<u>3 332 828,18</u>	<u>4 361 201,81</u>
Tangible assets		
Machinery and equipment	76 312,03	254 769,90
Other tangible assets	7 616,91	7 813,33
Tangible assets	<u>83 928,94</u>	<u>262 583,23</u>
Investments		
Shares in Associated companies	117 281,34	124 878,65
Other shares	0,00	12 477,54
Investments	<u>117 281,34</u>	<u>137 356,19</u>
TOTAL NON-CURRENT ASSETS	3 534 038,46	4 761 141,23
CURRENT ASSETS		
Long-term receivables		
Receivables from Associated companies	78 827,00	164 833,33
Deferred tax assets	99 568,22	77 495,65
Other receivables	111 084,56	114 653,21
Long-term receivables	<u>289 479,78</u>	<u>356 982,19</u>
Short-term receivables		
Accounts receivable	8 203 087,91	7 496 097,79
Receivables from Associated companies	89 974,68	54 692,34
Loans receivable	0,00	7 500,00
Other receivables	242 905,24	276 940,28
Prepaid expenses and accrued income	1 617 686,52	1 490 952,24
Short-term receivables	<u>10 153 654,35</u>	<u>9 326 182,65</u>
Cash and cash equivalents	2 454 460,46	1 671 716,80
TOTAL CURRENT ASSETS	12 897 594,59	11 354 881,64
TOTAL ASSETS	16 431 633,05	16 116 022,86

2025040900275

1.1.2024-31.12.2024

CONSOLIDATED BALANCE SHEET

EQUITY AND LIABILITIES	Dec 31, 2024	Dec 31, 2023
SHAREHOLDERS' EQUITY		
Share capital	2 500,00	2 500,00
Other reserves		
Invested unrestricted equity fund	6 104 029,77	5 604 061,47
Translation differences	-31 912,55	-95 935,95
Retained earnings	202 171,99	1 126 153,23
Net profit / loss for the financial year	1 414 846,58	-477 356,37
TOTAL SHAREHOLDERS' EQUITY	7 691 635,78	6 159 422,38
MINORITY INTEREST	332 487,90	320 210,96
LIABILITIES		
Long-term liabilities		
Loans from financial institutions	0,00	225 000,00
Deferred tax liabilities	1 939,00	0,00
Long-term liabilities	<u>1 939,00</u>	<u>225 000,00</u>
Short-term liabilities		
Loans from financial institutions	225 000,00	1 102 236,86
Advances received	598 804,98	321 498,97
Accounts payable	1 022 087,76	1 162 081,50
Payables to Associated companies	0,00	490,00
Other payables	2 835 873,22	3 477 266,44
Accrued expenses	3 723 804,42	3 347 815,75
Short-term liabilities	<u>8 405 570,38</u>	<u>9 411 389,52</u>
TOTAL LIABILITIES	8 407 509,38	9 636 389,52
TOTAL EQUITY AND LIABILITIES	16 431 633,05	16 116 022,86

2025040900276

1.1.2024-31.12.2024.

CONSOLIDATED CASH FLOW STATEMENT

	2024	2023
Cash flows from operating activities:		
Net profit before appropriations and taxes	2 345 056,72	-82 758,22
Adjustments for:		
Depreciation according to plan	1 139 594,97	1 283 809,70
Unrealised foreign exchange gains and losses	155 726,88	810 679,68
Financial income and expenses	61 569,00	-591 150,11
Other adjustments	-41,79	-138 126,32
Operating cash flow before working capital changes	<u>3 701 905,78</u>	<u>1 282 454,73</u>
Working capital changes:		
Increase or decrease in trade and other receivables	-697 394,39	2 090 668,62
Increase or decrease in trade and other payables	-495 681,05	-170 612,15
Cash generated from operations	<u>2 508 830,34</u>	<u>3 202 511,20</u>
Interests paid	-212 937,71	-191 595,22
Interests received	36 768,74	30 279,38
Forward contract income from operations	464 216,34	34 556,86
Forward contract expense from operations	-356 766,58	-81 162,74
Income taxes paid	-463 545,93	-583 748,61
Net cash from operating activities	<u><u>1 976 565,20</u></u>	<u><u>2 410 840,87</u></u>
Cash flows from investing activities:		
Purchase of tangible and intangible assets (-)	0,00	-15 967,09
Acquisition of subsidiaries less cash from acquired companies	-118 155,24	-139 045,24
Proceeds from sale of shares in Group companies	0,00	-29 873,92
Proceeds from sale of other shares	12 477,54	0,00
Proceeds from repayment of loans	57 669,00	20 000,00
Net cash used in investing activities	<u><u>-48 008,70</u></u>	<u><u>-164 886,25</u></u>
Cash flows from financing activities:		
Issue of shares	499 968,30	0,00
Purchase of own shares (-)	-103 037,69	-166 230,01
Minority shareholders' investment in subsidiaries	0,00	850,00
Repayment of long-term borrowings (-)	-900 000,00	-902 537,97
Changes in cheque account with overdraft facility	-195 830,37	-408 039,47
Dividends paid (-)	-427 221,64	-1 016 294,13
Net cash used in financing activities	<u><u>-1 126 121,40</u></u>	<u><u>-2 492 251,58</u></u>
Net incr. (+) / decr. (-) in cash and cash equivalents	<u>802 435,10</u>	<u>-246 296,96</u>
Cash and cash equivalents at the beginning of the period	1 671 716,80	1 909 775,40
Translation differences related to cash and cash equivalents	-19 691,44	8 238,37
Cash and cash equivalents at the end of the period	2 454 460,46	1 671 716,80

2025040900277

1.1.2024-31.12.2024

PARENT COMPANY'S INCOME STATEMENT

	Jan 1 - Dec 31, 2024	Jan 1 - Dec 31, 2023
NET SALES	4 617 034,91	4 610 024,50
Other operating income	2 285,06	30 411,52
Material and services		
External services from Group companies	0,00	-4 500,00
External services	-57 746,06	0,00
Material and services	<u>-57 746,06</u>	<u>-4 500,00</u>
Personnel expenses		
Wages and salaries	-830 728,84	-773 928,68
Social security expenses		
Pension expenses	-165 172,75	-158 189,81
Other social security expenses	-16 516,44	-21 022,93
Personnel expenses	<u>-1 012 418,03</u>	<u>-953 141,42</u>
Depreciation and amortisation		
Depreciation and amortisation according to plan	-173 305,19	-245 703,60
Depreciation and amortisation	<u>-173 305,19</u>	<u>-245 703,60</u>
Other operating expenses	-3 436 077,67	-3 526 529,12
EBIT	-60 226,98	-89 438,12
Financial income and expenses		
Dividend income from Group companies	530 430,00	633 640,00
Other interest income and other financial income		
From Group companies	313 803,53	262 830,39
From others	918 306,92	773 013,69
Reduction in value of investments held as non-current ass	0,00	-301 744,00
Interest and other financial expenses		
To Group companies	-31 284,94	-22 178,77
To others	-1 116 321,57	-945 189,85
Financial income and expenses	<u>614 933,94</u>	<u>400 371,46</u>
PROFIT BEFORE APPROPRIATIONS AND TAXES	554 706,96	310 933,34
Appropriations		
Group contributions received	2 500 000,00	0,00
Appropriations	<u>2 500 000,00</u>	<u>0,00</u>
Income taxes		
Income taxes, current year	-526 791,01	-27 755,79
Income taxes	<u>-526 791,01</u>	<u>-27 755,79</u>
NET PROFIT FOR THE PERIOD	2 527 915,95	283 177,55

2025040900278

1.1.2024-31.12.2024

PARENT COMPANY'S BALANCE SHEET

ASSETS	Dec 31, 2024	Dec 31, 2023
NON-CURRENT ASSETS		
Intangible assets		
Intangible rights	3 215,00	16 074,85
Goodwill	296,47	3 854,38
Other intangible assets	5 862,70	85 421,68
Intangible assets	<u>9 374,17</u>	<u>105 350,91</u>
Tangible assets		
Machinery and equipment	3 352,22	80 680,67
Tangible assets	<u>3 352,22</u>	<u>80 680,67</u>
Investments		
Shares in Group companies	12 850 153,74	12 761 283,50
Receivables from Group companies	276 000,00	366 000,00
Shares in Associated companies	210 000,00	210 000,00
Investments	<u>13 336 153,74</u>	<u>13 337 283,50</u>
TOTAL NON-CURRENT ASSETS	13 348 880,13	13 523 315,08
CURRENT ASSETS		
Long-term receivables		
Receivables from Group companies	5 873 151,90	6 107 040,53
Receivables from Associated companies	78 827,00	164 833,33
Long-term receivables	<u>5 951 978,90</u>	<u>6 271 873,86</u>
Short-term receivables		
Accounts receivable	15 291,83	29 465,79
Receivables from Group companies	4 875 520,25	1 264 702,04
Receivables from Associated companies	89 974,68	54 692,34
Loans receivable	0,00	7 500,00
Other receivables	37 607,70	78 823,74
Prepaid expenses and accrued income	84 532,10	46 283,71
Short-term receivables	<u>5 102 926,56</u>	<u>1 481 467,62</u>
Cash and cash equivalents	2 038 603,59	66 483,94
TOTAL CURRENT ASSETS	13 093 509,05	7 819 825,42
TOTAL ASSETS	26 442 389,18	21 343 140,50

2025040900279

1.1.2024-31.12.2024

PARENT COMPANY'S BALANCE SHEET

EQUITY AND LIABILITIES	Dec 31, 2024	Dec 31, 2023
SHAREHOLDERS' EQUITY		
Share capital	2 500,00	2 500,00
Other reserves		
Invested unrestricted equity fund	6 104 029,77	5 604 061,47
Retained earnings	10 981 200,67	11 144 648,01
Net profit / loss for the financial year	2 527 915,95	283 177,55
TOTAL SHAREHOLDERS' EQUITY	19 615 646,39	17 034 387,03
LIABILITIES		
Long-term liabilities		
Loans from financial institutions	0,00	225 000,00
Long-term liabilities	0,00	225 000,00
Short-term liabilities		
Loans from financial institutions	225 000,00	900 000,00
Accounts payable	117 634,77	256 604,10
Payables to Group companies	5 744 465,37	2 713 705,96
Payables to Associated companies	0,00	490,00
Other payables	42 194,76	42 650,02
Accrued expenses	697 447,89	170 303,39
Short-term liabilities	6 826 742,79	4 083 753,47
TOTAL LIABILITIES	6 826 742,79	4 308 753,47
TOTAL EQUITY AND LIABILITIES	26 442 389,18	21 343 140,50

2025040900280

1.1.2024-31.12.2024

NOTES TO THE FINANCIAL STATEMENTS 2024

Miltton Group Oy is part of Fore Management Consulting Oy group's sub-group. The parent company of Fore Management Consulting Oy group is Fore Management Consulting Oy, domicile Helsinki.

The parent company of Miltton Group Oy group is Milton Group Oy, domicile Helsinki.

A copy of the consolidated financial statements of Fore Management Consulting Oy group is available at Itälähdenkatu 22 A, 00210 Helsinki.

A copy of the consolidated financial statements of Miltton Group Oy group is available at the group's head office, Haapaniemenkatu 5, 00530 Helsinki.

PRINCIPLES USED FOR PREPARING THE FINANCIAL STATEMENTS**Valuation principles****Valuation of non-current assets**

Intangible and tangible assets in the balance sheet are stated at historical cost less depreciation and amortisation according to plan. Variable expenses occurred when purchasing and manufacturing the assets are capitalised as part of the historical cost. Depreciation according to plan is calculated as straight-line depreciation over the economic life of the intangible and tangible assets. Depreciation has been accumulated since the month the asset has been taken into use.

Depreciation and amortisation periods applied in Group:

Development expenditure:	straight-line depreciation over 5 years
Goodwill	straight-line depreciation over 5-10 years
Goodwill on consolidation	straight-line depreciation over 5-10 years
Other intangible assets:	straight-line depreciation over 5 years
Machinery and equipment acquired before Jan 1, 2014:	25 % of the carrying value
Machinery and equipment acquired after Jan 1, 2014:	straight-line depreciation over 5 years

Non-current assets with an economic life of maximum 3 years as well as minor items (less than 850 euros) are expensed when occurred.

Valuation of receivables and liabilities

Accounts receivable and other receivables are stated at nominal value or at likely value, if lower. Liabilities are stated at their nominal value.

Valuation of financial instruments

Other shares in Current assets are stated at nominal value or at likely value, if lower.

Derivatives

The Group utilises foreign exchange derivatives and interest rate derivatives for hedging the foreign currency risk and the interest rate risk that relate to the Group's currency-nominated and / or interest-bearing balance sheet items.

The interest rate risk arising from the interest-bearing loans is hedged by using interest rate swaps. Accrued interests of the derivative contract are recognised in the financial income or expenses, adjusting the interest rate expenses on loans.

2025040900281

1.1.2024-31.12.2024

Advance billing

At the end of the accounting period, there were a total of 922 122,00 euros in advance payments invoiced from customers. 604 741,00 euros of the invoiced advance payments had not been paid at December 31, 2024. This part of the advance payments is not included in the accounts receivables nor in the advances received.

Deferred taxes

A deferred tax liability or a deferred tax asset has been calculated for the temporary differences in taxation and in the balance sheet values using the confirmed future tax rate on the balance sheet date.

Deferred tax liabilities are included in the Group's balance sheet in full, and the deferred tax asset to the amount that is likely to be received.

Translation of items in foreign currency

Liabilities in non-Finnish currency (foreign-currency-nominated receivables and liabilities) are converted into euros by using the exchange rate prevailing at the bookkeeping date. The exchange rate does not materially differ from the closing exchange rates confirmed by the European Central Bank.

Cash flow statement

Cash flow statement is presented according to the general guidelines of the Finnish Accounting Board (given on 30.1.2007). Cash and cash equivalents presented in the cash flow statement includes cash-in-hand, deposits held at call with banks and other liquid funds. Cash from operations is presented using the indirect cash flow presentation.

PRINCIPLES USED FOR PREPARING THE CONSOLIDATED FINANCIAL STATEMENTS**Consolidated financial statements**

Consolidated financial statements comprise all companies of Milton Group. Subsidiaries are included in the consolidated financial statements from the date the Group has obtained the control over the subsidiary, until the date when the control over the subsidiary is lost.

Internal ownership of shares

Consolidated financial statements are compiled using the acquisition method (according to Finnish Accounting Standards). The difference between acquisition cost of subsidiaries and the acquired share of the equity is presented as Goodwill on consolidation. Goodwill on consolidation is amortised in 5-10 years.

Internal transactions, profit margins and appropriations

Group internal transactions, internal receivables and liabilities and internal dividends have been eliminated. In consolidated financial statements, the appropriations have been divided into equity and deferred tax liabilities.

Minority interest

Minority interest is separated from equity and net profit and presented as a separate line item in balance sheet and in income statement.

Translation differences

Income statements of the non-Finnish subsidiaries are converted into euros by using the average exchange rate and the balance sheets are converted using the closing exchange rate for the financial year. Exchange rate differences and translation differences arising from the translation of the equities of the non-Finnish subsidiaries are included in Translation differences in the Shareholders' equity.

2025040900282

1.1.2024-31.12.2024

NOTES TO THE INCOME STATEMENT

	Miltton Group		Parent company	
	Jan 1-Dec 31, 2024	Jan 1-Dec 31, 2023	Jan 1-Dec 31, 2024	1.1.- 31.12.2023
Other operating income				
Gain on sales of subsidiary shares	0,00	143 986,09	0,00	0,00
Grants received	5 748,96	1 217,64	0,00	0,00
Other	310 866,57	264 647,20	2 285,06	30 411,52
Total	316 615,53	409 850,93	2 285,06	30 411,52
Auditor fees				
Authorised Public accountants PricewaterhouseCoopers				
Audit fees	117 366,21	124 947,10	35 475,00	41 371,91
Assignments referred to in section 1.1,2 of the Auditing Act	1 500,00	0,00	1 500,00	0,00
Total	118 866,21	124 947,10	36 975,00	41 371,91
Financial income and expenses				
Interest and other financial income				
Dividend income from Group companies	0,00	0,00	530 430,00	633 640,00
Share of the profit (loss) of associated companies	-7 597,31	0,00	0,00	0,00
Interest income and other financial income from Group companies	0,00	0,00	313 803,53	262 830,39
Interest income and other financial income from others	919 883,22	778 247,94	918 306,92	773 013,69
Total interest and other financial income	912 285,91	778 247,94	1 762 540,45	1 669 484,08

	Miltton Group		Parent company	
	Jan 1-Dec 31, 2024	Jan 1-Dec 31, 2023	Jan 1-Dec 31, 2024	Jan 1-Dec 31, 2023
Interest and other financial expenses				
Reduction in value of investments held as non-current assets	0,00	0,00	0,00	-301 744,00
Interest expenses and other financial expenses to Group companies	0,00	0,00	-31 284,94	-22 178,77
Interest expenses and other financial expenses to others	-1 129 581,79	-997 777,51	-1 116 321,57	-945 189,85
Total interest and other financial expenses	-1 129 581,79	-997 777,51	-1 147 606,51	-1 269 112,62
Total financial income and expenses	-217 295,88	-219 529,57	614 933,94	400 371,46
Interest income and other financial income from others includes FX gains and losses and related hedging (net)	-95 622,32	-37 446,03	-91 078,02	-33 177,84
Income taxes				
Income taxes, current year and previous years	-827 923,82	-327 787,14	-526 791,01	-27 755,79
Deferred tax	22 640,86	0,00	0,00	0,00
Total	-805 282,96	-327 787,14	-526 791,01	-27 755,79

NOTES TO THE BALANCE SHEET

NON-CURRENT ASSETS

	Miltton Group		Parent company	
	Dec 31, 2024	Dec 31, 2023	Dec 31, 2024	Dec 31, 2023
Intangible assets				
Intangible rights				
Book value Jan 1	16 074,85	28 934,89	16 074,85	28 934,89
Amortisation for the period	-12 859,85	-12 860,04	-12 859,85	-12 860,04
Book value Dec 31	3 215,00	16 074,85	3 215,00	16 074,85
Goodwill				
Book value Jan 1	347 784,61	501 614,89	3 854,38	7 412,02
Disposals (-)	-2 620,93	-102 433,76	0,00	0,00
Amortisation for the period	-51 396,75	-51 396,53	-3 557,91	-3 557,64
Book value Dec 31	293 766,93	347 784,61	296,47	3 854,38

1.1.2024-31.12.2024

	Milton Group		Parent company	
	Dec 31, 2024	Dec 31, 2023	Dec 31, 2024	Dec 31, 2023
Goodwill on consolidation				
Book value Jan 1	4 011 112,10	5 370 528,64		
Additions (+)	61 732,49	45 527,43		
Disposals (-)	0,00	-123 232,90		
Disposals from sale of subsidiaries (-)	0,00	-514 078,83		
Accumulated amortisation relating to disposals	0,00	159 406,89		
Amortisation for the period	-855 231,57	-909 862,35		
Translation differences	-114 227,96	-17 176,78		
Book value Dec 31	3 103 385,07	4 011 112,10		
Consolidation reserve	-99 191,43	-124 981,35		
Decrease for the period	25 789,92	25 789,92		
Book value Dec 31	-73 401,51	-99 191,43		
Book value Dec 31	3 029 983,56	3 911 920,67		
The goodwill on consolidation is offset by the consolidation reserve 73 401,51 eur (2023: 99 191,43 eur). Amortisations presented in the consolidated income statement include the decrease in consolidation reserve 25 789,92 eur (2023: 25 789,92 eur).				
Other intangible assets	Dec 31, 2024	Dec 31, 2023	Dec 31, 2024	Dec 31, 2023
Book value Jan 1	85 421,68	195 087,28	85 421,68	195 087,28
Amortisation for the period	-79 558,98	-109 665,60	-79 558,98	-109 665,60
Book value Dec 31	5 862,70	85 421,68	5 862,70	85 421,68
Total intangible assets	3 332 828,18	4 361 201,81	9 374,17	105 350,91
Tangible assets				
Machinery and equipment	Dec 31, 2024	Dec 31, 2023	Dec 31, 2024	Dec 31, 2023
Book value Jan 1	254 769,90	472 558,55	80 680,67	200 300,99
Additions (+)	0,00	16 341,98	0,00	0,00
Disposals (-)	-10 681,96	-374,89	0,00	0,00
Disposals from sale of subsidiaries (-)	0,00	-7 587,09	0,00	0,00
Depreciation for the period	-166 337,74	-225 815,10	-77 328,45	-119 620,32
Translation differences	-1 438,17	-353,55	0,00	0,00
Book value Dec 31	76 312,03	254 769,90	3 352,22	80 680,67
Other tangible assets	Dec 31, 2024	Dec 31, 2023	Dec 31, 2024	Dec 31, 2023
Book value Jan 1	7 813,33	7 798,95	0,00	0,00
Translation differences	-196,42	14,38	0,00	0,00
Book value Dec 31	7 616,91	7 813,33	0,00	0,00
Total tangible assets	83 928,94	262 583,23	3 352,22	80 680,67

1.1.2024-31.12.2024

Investments	Milton Group		Parent company	
	Dec 31, 2024	Dec 31, 2023	Dec 31, 2024	Dec 31, 2023
Shares in Group companies				
Book value Jan 1			12 761 283,50	13 240 173,50
Additions (+)			88 870,24	33 781,50
Disposals (-)			0,00	-512 671,50
Book value Dec 31			12 850 153,74	12 761 283,50
	Group ownership %	Group ownership %	Parent company ownership %	Parent company ownership %
Shares in Group companies				
Milton Oy, Helsinki	100,00 %	100,00 %	100,00 %	100,00 %
Milton Networks Oy, Helsinki	86,52 %	86,52 %	86,52 %	86,52 %
Milton Digital Oy, Helsinki	78,00 %	70,00 %	78,00 %	70,00 %
Nordic West Office Oy, Helsinki	80,00 %	80,00 %	80,00 %	80,00 %
Nordic West Office USA Oy, Helsinki	100,00 %	95,00 %	100,00 %	95,00 %
Nordic West Office Inc, Washington	100,00 %	95,00 %	100,00 %	95,00 %
Milton Brussels SPRL, Brussels	95,00 %	85,00 %	95,00 %	85,00 %
Milton Communication AB (ent. Milton Labs AB), Stockholm	100,00 %	100,00 %	100,00 %	100,00 %
Milton Corporate Communications AB (ent. 1844 Berättelser AB), Stockholm	100,00 %	100,00 %		
Milton & Friends AB, Stockholm	100,00 %	100,00 %	100,00 %	100,00 %
Milton Sweden AB (ent. House Of Friends AB), Stockholm	100,00 %	100,00 %		
Milton Insights AB (ent. Friends & Insights AB), Stockholm	51,00 %	51,00 %		
Milton Agency AB (ent. True Friends AB), Stockholm	100,00 %	100,00 %		
Milton Public Affairs Sweden AB (ent. Aimpa AB), Stockholm	100,00 %	100,00 %		
Milton New Nordics OÜ, Tallinn	96,80 %	88,10 %	96,80 %	88,10 %
Milton Latvia SIA, Riga	87,12 %	79,30 %		
Milton Ukraine LLC, Kiev	85,00 %	85,00 %	85,00 %	85,00 %
Receivables from Group companies			Dec 31, 2024	Dec 31, 2023
Book value Jan 1			366 000,00	466 000,00
Decreases (-)			-90 000,00	-100 000,00
Book value Dec 31			276 000,00	366 000,00
Shares in Associated companies	Dec 31, 2024	Dec 31, 2023	Dec 31, 2024	Dec 31, 2023
Book value Jan 1	124 878,65	0,00	210 000,00	0,00
Transfer from subsidiary shares (+)	-7 597,31	124 878,65	0,00	511 744,00
Reduction in value	0,00	0,00	0,00	-301 744,00
Book value Dec 31	117 281,34	124 878,65	210 000,00	210 000,00
Other shares	Dec 31, 2024	Dec 31, 2023	Dec 31, 2024	Dec 31, 2023
Book value Jan 1	12 477,54	12 477,54	0,00	0,00
Decreases (-)	-12 477,54	0,00	0,00	0,00
Book value Dec 31	0,00	12 477,54	0,00	0,00
Total investments	117 281,34	137 356,19	13 336 153,74	13 337 283,50

2025040900285

1.1.2024-31.12.2024

CURRENT ASSETS

Long-term receivables	Miltton Group		Parent company	
	Dec 31, 2024	Dec 31, 2023	Dec 31, 2024	Dec 31, 2023
Receivables from Group companies				
Loan receivables from Group companies			5 873 151,90	6 107 040,53
The loans given to subsidiaries have an interest rate of 4%. The loans mature later than one year.				
Receivables from Associated companies				
Loan receivables from Associated companies	78 827,00	164 833,33	78 827,00	164 833,33
Receivables from others				
Deferred tax assets	99 568,22	77 495,65	0,00	0,00
Rental deposits	111 084,56	114 653,21	0,00	0,00
Total	<u>210 652,79</u>	<u>192 148,86</u>	<u>0,00</u>	<u>0,00</u>
Total long-term receivables	289 479,79	356 982,19	5 951 978,90	6 271 873,86
Deferred tax assets and liabilities	Dec 31, 2024	Dec 31, 2023		
Deferred tax assets				
From tax losses carried forward	99 568,22	77 495,65		
Total of deferred tax assets	<u>99 568,22</u>	<u>77 495,65</u>		
Deferred tax liabilities				
From appropriations	1 939,00	0,00		
Total of deferred tax liabilities	<u>1 939,00</u>	<u>0,00</u>		
Short-term receivables	Dec 31, 2024	Dec 31, 2023	Dec 31, 2024	Dec 31, 2023
Receivables from Group companies				
Accounts receivable			239 542,11	900 677,06
Loan receivables			84 000,00	84 000,00
Other receivables			4 387 860,82	218 072,16
Prepaid expenses and accrued income			164 117,32	61 952,82
Total			<u>4 875 520,25</u>	<u>1 264 702,04</u>
Receivables from Associated companies				
Accounts receivable from Associated companies	3 699,72	4 525,67	3 699,72	4 525,67
Loan receivables from Associated companies	86 274,96	50 166,67	86 274,96	50 166,67
Total	<u>89 974,68</u>	<u>54 692,34</u>	<u>89 974,68</u>	<u>54 692,34</u>
Receivables from others				
Accounts receivable	8 203 087,91	7 496 097,79	15 291,83	29 465,79
Loan receivables	0,00	7 500,00	0,00	7 500,00
Other receivables	242 905,24	276 940,28	37 607,70	78 823,74
Prepaid expenses and accrued income	1 617 686,52	1 490 952,24	84 532,10	46 283,71
Total	<u>10 063 679,67</u>	<u>9 271 490,31</u>	<u>137 431,63</u>	<u>162 073,24</u>
Total short-term receivables	10 153 654,35	9 326 182,65	5 102 926,56	1 481 467,62
Specification of prepaid expenses and accrued income	Dec 31, 2024	Dec 31, 2023	Dec 31, 2024	Dec 31, 2023
Personnel expense and social cost accruals	13 928,83	8 511,24	0,00	112,52
Tax	293 551,31	157 795,81	0,00	0,00
Sales accruals	967 369,24	1 042 741,34	0,00	0,00
Prepaid rents	44 093,90	45 061,28	0,00	0,00
Other	298 743,24	236 842,56	84 532,10	46 171,19
Total	<u>1 617 686,52</u>	<u>1 490 952,24</u>	<u>84 532,10</u>	<u>46 283,71</u>

2025040900286

1.1.2024-31.12.2024

SPECIFICATION OF SHAREHOLDERS' EQUITY

	Miltton Group		Parent company	
	Dec 31, 2024	Dec 31, 2023	Dec 31, 2024	Dec 31, 2023
Restricted equity				
Shareholders' equity				
Share capital Jan 1	2 500,00	2 500,00	2 500,00	2 500,00
Share capital Dec 31	2 500,00	2 500,00	2 500,00	2 500,00
Restricted equity, total	2 500,00	2 500,00	2 500,00	2 500,00
Unrestricted equity				
Invested unrestricted equity fund Jan 1	5 604 061,47	5 604 061,47	5 604 061,47	5 604 061,47
Share issue	499 968,30	0,00	499 968,30	0,00
Invested unrestricted equity fund Dec 31	6 104 029,77	5 604 061,47	6 104 029,77	5 604 061,47
Invested unrestricted equity fund Dec 31	6 104 029,77	5 604 061,47	6 104 029,77	5 604 061,47
Translation differences Jan 1	-95 935,95	-60 592,39		
Change in translation differences	64 023,40	-35 343,56		
Translation differences Dec 31	-31 912,55	-95 935,95		
Profit / loss from previous periods Jan 1	648 796,86	1 999 876,53	11 427 825,56	12 018 371,31
Dividends	-343 587,20	-705 393,90	-343 587,20	-705 393,90
Purchase of own shares	-103 037,69	-168 329,40	-103 037,69	-168 329,40
Profit / loss from previous periods Dec 31	202 171,99	1 126 153,23	10 981 200,67	11 144 648,01
Net profit for the financial year	1 414 846,58	-477 356,37	2 527 915,95	283 177,55
Retained earnings Dec 31	1 617 018,56	648 796,86	13 509 116,62	11 427 825,56
Unrestricted equity, total	7 689 135,78	6 156 922,38	19 613 146,39	17 031 887,03
Total shareholders' equity Dec 31	7 691 635,78	6 159 422,38	19 615 646,39	17 034 387,03

At the end of financial year 2024 Miltton Group Oy had 923 212 shares of which unregistered were 7 541 shares .
Parent company owns 136 236 own shares at Dec 31, 2024.

Distributable funds:	Dec 31, 2024	Dec 31, 2023
Invested unrestricted equity fund	6 104 029,77	5 604 061,47
Retained earnings	10 981 200,67	11 144 648,01
Net profit for the period	2 527 915,95	283 177,55
Total	19 613 146,39	17 031 887,03

1.1.2024-31.12.2024

LIABILITIES

Long-term liabilities	Miltton Group		Parent company	
	Dec 31, 2024	Dec 31, 2023	Dec 31, 2024	Dec 31, 2023
Liabilities to others				
Loans from financial institutions	0,00	225 000,00	0,00	225 000,00
Deferred tax liabilities	1 939,00	0,00	0,00	0,00
Total	1 939,00	225 000,00	0,00	225 000,00

Short-term liabilities	Miltton Group		Parent company	
	Dec 31, 2024	Dec 31, 2023	Dec 31, 2024	Dec 31, 2023
Liabilities to Group companies				
Accounts payable			92 776,41	10 976,96
Other liabilities			5 647 817,96	2 550 000,00
Accrued expenses			3 871,00	152 729,00
Total			5 744 465,37	2 713 705,96
Liabilities to associate companies				
Other liabilities	0,00	490,00	0,00	490,00

Liabilities to others	Miltton Group		Parent company	
	Dec 31, 2024	Dec 31, 2023	Dec 31, 2024	Dec 31, 2023
Loans from financial institutions	225 000,00	1 102 236,86	225 000,00	900 000,00
Advances received	598 804,98	321 498,97	0,00	0,00
Accounts payable	1 022 087,76	1 162 081,50	117 634,77	256 604,10
Other liabilities	2 835 873,22	3 477 266,44	42 194,76	42 650,02
Accrued expenses	3 723 804,42	3 347 815,75	697 447,89	170 303,39
Total	8 405 570,38	9 410 899,52	1 082 277,42	1 369 557,51
Total short-term liabilities	8 405 570,38	9 411 389,52	6 826 742,79	4 083 753,47

Specification of accrued expenses	Miltton Group		Parent company	
	Dec 31, 2024	Dec 31, 2023	Dec 31, 2024	Dec 31, 2023
Personnel expense and social cost accruals	2 691 024,77	2 922 978,60	105 407,43	104 738,15
Interest accruals	2 585,78	17 062,34	2 585,78	17 062,34
Tax accruals	589 192,15	85 691,38	526 299,08	15 986,04
Sales accruals	42 221,50	28 300,00	0,00	0,00
Other accruals	398 780,23	293 783,43	63 155,60	32 516,86
Total accruals	3 723 804,42	3 347 815,75	697 447,89	170 303,39

2025040900288

1.1.2024-31.12.2024

NOTES RELATING TO COMMITMENTS AND CONTINGENT LIABILITIES

Guarantees given by guarantee type	Miltton Group		Parent company	
	Dec 31, 2024	Dec 31, 2023	Dec 31, 2024	Dec 31, 2023
Loans for which a mortgage or a pledge is given				
Loans from financial institutions	225 000,00	1 125 000,00	225 000,00	1 125 000,00
Mortgages given	11 340 000,00	11 340 000,00	11 340 000,00	11 340 000,00
Bank overdraft limits and guarantees				
Total bank overdraft limits granted	0,00	5 750 612,83	0,00	5 000 000,00
Utilised bank overdraft limits	0,00	202 236,86	0,00	0,00
Bank overdraft limit 2023 was secured by mortgages, total 12,9 MEUR.				
Other guarantees given on own behalf				
Mortgages	951 217,38	1 132 335,98	0,00	0,00
Guarantees for rents	352 456,05	353 553,66	352 456,05	352 456,05
Total guarantees given on own behalf	12 643 673,43	12 825 889,64	11 692 456,05	11 692 456,05
Other guarantees given on behalf of the Group companies				
Mortgages	436 338,25	450 612,83	0,00	0,00
Total	436 338,25	450 612,83	0,00	0,00
Leasing commitments				
Payables in 12 months	50 860,55	50 256,24	31 784,28	8 332,80
Payables later	65 761,02	4 651,29	65 761,02	0,00
Total	116 621,57	54 907,52	97 545,30	8 332,80
Rental commitments				
Payables in 12 months	2 174 296,80	2 263 484,13	1 512 715,20	1 478 687,16
Payables later	4 513 145,28	5 775 677,83	4 159 966,80	5 775 677,83
Total	6 687 442,08	8 039 161,96	5 672 682,00	7 254 364,99

Derivative financial instruments

The interest rate risk relating to the parent company's interest-bearing loans has been hedged by using interest rate derivatives.

In 2024 closing, the company didn't have interest rate derivatives.

Cash flows from the interest rate swap are recorded to the income statement on the same periods than the interest expenses from the hedged loan.

Related parties: transactions, loans and other commitments

There are no unusual transactions with the related parties.

Notes relating to personnel

Notes relating to personnel	Miltton Group		Parent company	
	Jan 1-Dec 31, 2024	Jan 1-Dec 31, 2023	Jan 1-Dec 31, 2024	Jan 1-Dec 31, 2023
Average number of employees during the period	390	429	14	13
Total	390	429	14	13

1.1.2024-31.12.2024

**SIGNATURES OF THE FINANCIAL STATEMENTS AND
THE REPORT OF THE BOARD OF DIRECTORS**

In Helsinki March 18, 2025

Jorma Ollila
Chairman of the Board

Fredrik Andersson
Member of the Board

Mathias Järnström
Member of the Board, CEO

Juha Laaksonen
Member of the Board

Tero Ojanperä
Member of the Board

Paula Salovaara
Member of the Board

Jan Vapaavuori
Member of the Board


THE AUDITOR'S NOTE

A report on the audit performed has been issued today.

In Helsinki _____ 2025

PricewaterhouseCoopers Oy
Authorised Public Accountants

Mikko Nieminen
Authorised Public Accountant



Tilintarkastuskertomus

Miltton Group Oy:n yhtiökokoukselle

Tilinpäätöksen tilintarkastus

Lausunto

Lausuntonamme esitämme, että tilinpäätös antaa oikean ja riittävän kuvan konsernin sekä emoyhtiön toiminnan tuloksesta ja taloudellisesta asemasta Suomessa voimassa olevien tilinpäätöksen laatimista koskevien säännösten mukaisesti ja täyttää lakisääteiset vaatimukset.

Tilintarkastuksen kohde

Olemme tilintarkastaneet Miltton Group Oy:n (Y-tunnus 2411148-5) tilinpäätöksen tilikaudelta 1.1.–31.12.2024. Tilinpäätös sisältää konsernin taseen, tuloslaskelman, rahoituslaskelman ja liitetiedot sekä emoyhtiön taseen, tuloslaskelman ja liitetiedot.

Lausunnon perustelut

Olemme suorittaneet tilintarkastuksen Suomessa noudatettavan hyvän tilintarkastustavan mukaisesti. Hyvän tilintarkastustavan mukaisia velvollisuuksiamme kuvataan tarkemmin kohdassa Tilintarkastajan velvollisuudet tilinpäätöksen tilintarkastuksessa.

Käsityksemme mukaan olemme hankkineet lausuntomme perustaksi tarpeellisen määrän tarkoitukseen soveltuvaa tilintarkastusevidenssiä.

Riippumattomuus

Olemme riippumattomia emoyhtiöstä ja konserniyrityksistä niiden Suomessa noudatettavien eettisten vaatimusten mukaisesti, jotka koskevat suorittamaamme tilintarkastusta ja olemme täyttäneet muut näiden vaatimusten mukaiset eettiset velvollisuutemme.

Tilinpäätöstä koskevat hallituksen ja toimitusjohtajan velvollisuudet

Hallitus ja toimitusjohtaja vastaavat tilinpäätöksen laatimisesta siten, että se antaa oikean ja riittävän kuvan Suomessa voimassa olevien tilinpäätöksen laatimista koskevien säännösten mukaisesti ja täyttää lakisääteiset vaatimukset. Hallitus ja toimitusjohtaja vastaavat myös sellaisesta sisäisestä valvonnasta, jonka ne katsovat tarpeelliseksi voidakseen laatia tilinpäätöksen, jossa ei ole väärinkäytöksestä tai virheestä johtuvaa olennaista virheellisyyttä.

Hallitus ja toimitusjohtaja ovat tilinpäätöstä laatiessaan velvollisia arvioimaan emoyhtiön ja konsernin kykyä jatkaa toimintaansa ja soveltuvissa tapauksissa esittämään seikat, jotka liittyvät toiminnan jatkuvuuteen ja siihen, että tilinpäätös on laadittu toiminnan jatkuvuuteen perustuen. Tilinpäätös laaditaan toiminnan jatkuvuuteen perustuen, paitsi jos emoyhtiö tai konserni aiotaan purkaa tai toiminta lakkauttaa tai ei ole muuta realistista vaihtoehtoa kuin tehdä niin.

Tilintarkastajan velvollisuudet tilinpäätöksen tilintarkastuksessa

Tavoitteenamme on hankkia kohtuullinen varmuus siitä, onko tilinpäätöksessä kokonaisuutena väärinkäytöksestä tai virheestä johtuvaa olennaista virheellisyyttä, sekä antaa tilintarkastuskertomus, joka sisältää lausuntomme. Kohtuullinen varmuus on korkea varmuustaso, mutta se ei ole tae siitä, että olennainen virheellisyys aina

PricewaterhouseCoopers Oy, tilintarkastusyhteisö, PL 1015 (Itämerentori 2), 00101 HELSINKI
Puh. 020 787 7000, www.pwc.fi
Kotipaikka Helsinki, Y-tunnus 0486406-8




2025040900292

havaitaan hyvän tilintarkastustavan mukaisesti suoritettavassa tilintarkastuksessa. Virheellisyyksiä voi aiheutua väärinkäytöksestä tai virheestä, ja niiden katsotaan olevan olennaisia, jos niiden yksin tai yhdessä voisi kohtuudella odottaa vaikuttavan taloudellisiin päätöksiin, joita käyttäjät tekevät tilinpäätöksen perusteella.

Hyvän tilintarkastustavan mukaiseen tilintarkastukseen kuuluu, että käytämme ammatillista harkintaa ja säilytämme ammatillisen skeptisyyden koko tilintarkastuksen ajan. Lisäksi:

- Tunnistamme ja arvioimme väärinkäytöksestä tai virheestä johtuvat tilinpäätöksen olennaisen virheellisyyden riskit, suunnittemme ja suoritamme näihin riskeihin vastaavia tilintarkastustoimenpiteitä ja hankimme lausuntomme perustaksi tarpeellisen määrän tarkoitukseen soveltuvaa tilintarkastusevidenssiä. Riski siitä, että väärinkäytöksestä johtuva olennainen virheellisyys jää havaitsematta, on suurempi kuin riski siitä, että virheestä johtuva olennainen virheellisyys jää havaitsematta, sillä väärinkäytökseen voi liittyä yhteistoimintaa, väärentämistä, tietojen tahallista esittämättä jättämistä tai virheellisten tietojen esittämistä taikka sisäisen valvonnan sivuuttamista.
- Muodostamme käsityksen tilintarkastuksen kannalta relevantista sisäisestä valvonnasta pystyäksemme suunnittelemaan olosuhteisiin nähden asianmukaiset tilintarkastustoimenpiteet mutta emme siinä tarkoituksessa, että pystyisimme antamaan lausunnon emoyhtiön tai konsernin sisäisen valvonnan tehokkuudesta.
- Arvioimme sovellettujen tilinpäätöksen laatimisperiaatteiden asianmukaisuutta sekä johdon tekemien kirjanpidollisten arvioiden ja niistä esitettävien tietojen kohtuullisuutta.
- Teemme johtopäätöksen siitä, onko hallituksen ja toimitusjohtajan ollut asianmukaista laatia tilinpäätös perustuen oletukseen toiminnan jatkuvuudesta, ja teemme hankkimamme tilintarkastusevidenssin perusteella johtopäätöksen siitä, esiintyykö sellaista tapahtumiin tai olosuhteisiin liittyvää olennaista epävarmuutta, joka voi antaa merkittävää aiheutta epäillä emoyhtiön tai konsernin kykyä jatkaa toimintaansa. Jos johtopäätöksemme on, että olennaista epävarmuutta esiintyy, meidän täytyy kiinnittää tilintarkastuskertomuksessamme lukijan huomiota epävarmuutta koskeviin tilinpäätöksessä esitettäviin tietoihin tai, jos epävarmuutta koskevat tiedot eivät ole riittäviä, mukauttaa lausuntomme. Johtopäätöksemme perustuvat tilintarkastuskertomuksen antamispäivään mennessä hankittuun tilintarkastusevidenssiin. Vastaiset tapahtumat tai olosuhteet voivat kuitenkin johtaa siihen, ettei emoyhtiö tai konserni pysty jatkamaan toimintaansa.
- Arvioimme tilinpäätöksen, kaikki tilinpäätöksessä esitettävät tiedot mukaan lukien, yleistä esittämistapaa, rakennetta ja sisältöä ja sitä, kuvastaako tilinpäätös sen perustana olevia liiketoimia ja tapahtumia siten, että se antaa oikean ja riittävän kuvan.
- Suunnittemme ja suoritamme konsernin tilintarkastuksen hankkiaksemme konsernitilinpäätöstä koskevan tilintarkastuslausunnon laatimisen perustaksi tarpeellisen määrän tarkoitukseen soveltuvaa tilintarkastusevidenssiä konserniin kuuluvia yhteisöjä tai liiketoimintayksiköjä koskevasta taloudellisesta informaatiosta. Vastaamme konsernin tilintarkastusta varten suoritettavan tilintarkastustyön ohjauksesta, valvonnasta ja läpikäynnistä. Vastaamme tilintarkastuslausunnosta yksin.

Kommunikoimme hallintoelinten kanssa muun muassa tilintarkastuksen suunnitellusta laajuudesta ja ajoituksesta sekä merkittävistä tilintarkastushavainnoista, mukaan lukien mahdolliset sisäisen valvonnan merkittävät puutteellisuudet, jotka tunnistamme tilintarkastuksen aikana.



2025040900293

Muut raportointivelvoitteet

Muu informaatio

Hallitus ja toimitusjohtaja vastaavat muusta informaatiosta. Muu informaatio käsittää toimintakertomuksen.

Tilinpäätöstä koskeva lausuntomme ei kata muuta informaatiota.

Velvollisuutenamme on lukea muu informaatio tilinpäätöksen tilintarkastuksen yhteydessä ja tätä tehdessämme arvioida, onko muu informaatio olennaisesti ristiriidassa tilinpäätöksen tai tilintarkastusta suoritettaessa hankkimamme tietämyksen kanssa tai vaikuttaako se muutoin olevan olennaisesti virheellistä.

Velvollisuutenamme on lisäksi arvioida, onko toimintakertomus laadittu noudattaen siihen sovellettavia säännöksiä.

Lausuntonamme esitämme, että toimintakertomuksen ja tilinpäätöksen tiedot ovat yhdenmukaisia ja että toimintakertomus on laadittu noudattaen siihen sovellettavia säännöksiä.

Jos teemme suorittamamme työn perusteella johtopäätöksen, että toimintakertomuksessa on olennainen virheellisyys, meidän on raportoitava tästä seikasta. Meillä ei ole tämän asian suhteen raportoitavaa.

Helsingissä

PricewaterhouseCoopers Oy
Tilintarkastusyhteisö

Mikko Nieminen
KHT

The following documents were signed Tuesday, March 25, 2025



Tilintarkastuskertomus Auditor s Report in Finnish Miltton Group Oy 31.12.2024 (1).docx
(49449 byte)
SHA-512: c2d59b67f282a0b916b8670c4638e8f45fe0c
a6e8b8a55787bd038c90a4430b19d80a1702557f1045dd
3d7be7e67d2d26baa8e942dd83776327790871e93239b

Signatures

3/25/2025 5:50:26 AM (CET)



Mikko Jorma Juhana Nieminen, PricewaterhouseCoopers Oy

mikko.nieminen@pwc.com
Signed with electronic ID (Finnish Trust Network)



Signature is certified by Assently



Tilintarkastuskertomus Auditor s Report in Finnish Miltton Group Oy 31 12 2024 (1)

Verify the integrity of this receipt by scanning the QR-code to the left. You can also do this by visiting <https://app.assently.com/case/verify>

SHA-512:
4e2c8d6874889a03261755701c6e6e3a55378aa9485e77671f8f90e8d87dfe631ab1d3af26ed827a03969a20e81eb41335d571c06b1dc6176e702d471e03783f



About this receipt

This document has been electronically signed using Assently E-Sign in accordance with eIDAS, Regulation (EU) No 910/2014 of the European Parliament and of the Council. An electronic signature shall not be denied legal effect and admissibility as evidence in legal proceedings solely on the grounds that it is in an electronic form or that it does not meet the requirements for qualified electronic signatures. A qualified electronic signature shall have the equivalent legal effect of a handwritten signature. Assently E-Sign is provided by Assently AB, company registration number 556828-8442. Assently AB's Information Security Management System is certified according to ISO/IEC 27001:2013.

2025040900294