

Årsredovisning

för

MRA Transport & Markbyggnad AB

559004-0290


Räkenskapsåret

2024

Fastställelseintyg

Undertecknad styrelseledamot i MRA Transport & Markbyggnad AB intygar, dels att denna kopia av årsredovisningen stämmer överens med originalet, dels att resultaträkningen och balansräkningen i årsredovisningen har fastställts på årsstämma *24 / 2* 2025. Årsstämman beslutade att godkänna styrelsens förslag till resultatdisposition.

Haparanda *24 / 2* 2025


Jussi Alamäki

Årsredovisning

för

MRA Transport & Markbyggnad AB

559004-0290

Räkenskapsåret

2024

Styrelsen för MRA Transport & Markbyggnad AB får härmed avge årsredovisning för räkenskapsåret 2024.

Årsredovisningen är upprättad i svenska kronor, SEK.

Förvaltningsberättelse

Allmänt om verksamheten

Bolaget bedriver transporttjänster, materialtransporter för industrianläggningar, transporttjänster för industrin.

Företaget har sitt säte i Haparanda.

Flerårsöversikt (Tkr)	2024	2023	2022	2021
Nettoomsättning	1 753	2 797	4 046	6 248
Resultat efter finansiella poster	180	356	586	223
Soliditet (%)	66,6	60,4	65,1	68,9

Förändringar i eget kapital

	Aktie- kapital	Balanserat resultat	Årets resultat	Totalt
Belopp vid årets ingång	50 000	1 000 172	242 620	1 292 792
Disposition enligt beslut av årsstämman:		242 620	-242 620	0
Årets resultat			112 294	112 294
Belopp vid årets utgång	50 000	1 242 792	112 294	1 405 086

Resultatdisposition

Styrelsen föreslår att till förfogande stående vinstmedel (kronor):

balanserad vinst	1 283 308
årets vinst	112 294
	1 395 602
disponeras så att i ny räkning överföres	1 395 602
	1 395 602

Företagets resultat och ställning i övrigt framgår av efterföljande resultat- och balansräkning med tilläggsupplysningar.

Resultaträkning

Not
1

2024-01-01
-2024-12-31

2023-01-01
-2023-12-31

Rörelseintäkter, lagerförändringar m. m.

Nettoomsättning		1 752 619	2 797 023
Övriga rörelseintäkter		29 203	3 454
Summa rörelseintäkter, lagerförändringar m.m.		1 781 822	2 800 477

Rörelsekostnader

Övriga externa kostnader		-679 094	-1 615 783
Personalkostnader	2	-559 704	-547 354
Avskrivningar av materiella anläggningstillgångar		-322 932	-287 081
Övriga rörelsekostnader		-22 411	1 928
Summa rörelsekostnader		-1 584 141	-2 448 290
Rörelseresultat		197 681	352 187

Finansiella poster

Övriga ränteintäkter och liknande resultatposter		7 085	3 979
Räntekostnader och liknande resultatposter		-24 362	-641
Summa finansiella poster		-17 277	3 338
Resultat efter finansiella poster		180 404	355 525

Bokslutsdispositioner

Förändring av periodiseringsfonder		-36 018	-105 704
Förändring av överavskrivningar		0	58 123
Summa bokslutsdispositioner		-36 018	-47 581
Resultat före skatt		144 386	307 944

Skatter

Skatt på årets resultat		-32 092	-65 324
Årets resultat		112 294	242 620

Balansräkning

Not
1

2024-12-31

2023-12-31

TILLGÅNGAR

Anläggningstillgångar

Materiella anläggningstillgångar

Inventarier, verktyg och installationer

3

1 264 896

887 828

Summa materiella anläggningstillgångar

1 264 896

887 828

Summa anläggningstillgångar

1 264 896

887 828

Omsättningstillgångar

Kortfristiga fordringar

Kundfordringar

215 888

929 050

Övriga fordringar

67 587

12 785

Summa kortfristiga fordringar

283 475

941 835

Kassa och bank

Kassa och bank

1 666 305

1 415 515

Summa kassa och bank

1 666 305

1 415 515

Summa omsättningstillgångar

1 949 780

2 357 350

SUMMA TILLGÅNGAR

3 214 676

3 245 178

Balansräkning

Not
1

2024-12-31

2023-12-31

EGET KAPITAL OCH SKULDER

Eget kapital

Bundet eget kapital

Aktiekapital

50 000

50 000

Summa bundet eget kapital

50 000

50 000

Fritt eget kapital

Balanserat resultat

1 283 308

1 000 378

Årets resultat

112 294

242 620

Summa fritt eget kapital

1 395 602

1 242 998

Summa eget kapital

1 445 602

1 292 998

Obeskattade reserver

Periodiseringsfonder

523 116

487 098

Ackumulerade överavskrivningar

353 593

353 593

Summa obeskattade reserver

876 709

840 691

Långfristiga skulder

Övriga skulder till kreditinstitut

503 500

0

Övriga skulder

-114 000

0

Summa långfristiga skulder

389 500

0

Kortfristiga skulder

Övriga skulder till kreditinstitut

114 000

0

Leverantörsskulder

0

156 294

Skulder till koncernföretag

203 674

203 674

Skatteskulder

7 829

9 800

Övriga skulder

45 955

20 159

Upplupna kostnader och förutbetalda intäkter

131 407

721 562

Summa kortfristiga skulder

502 865

1 111 489

SUMMA EGET KAPITAL OCH SKULDER

3 214 676

3 245 178

Noter

Not 1 Redovisningsprinciper

Allmänna upplysningar

Årsredovisningen är upprättad i enlighet med årsredovisningslagen och Bokföringsnämndens allmänna råd (BFNAR 2016:10) om årsredovisning i mindre företag.

Avskrivning

Tillämpade avskrivningstider:

Fordon 5-10 år

Nyckeltalsdefinitioner

Nettoomsättning

Rörelsens huvudintäkter, fakturerade kostnader, sidointäkter samt intäktskorrigeringar.

Resultat efter finansiella poster

Resultat efter finansiella intäkter och kostnader men före bokslutsdispositioner och skatter.

Soliditet (%)

Justerat eget kapital (eget kapital och obeskattade reserver med avdrag för uppskjuten skatt) i procent av balansomslutning.


Not 2 Medelantalet anställda

	2024	2023
Medelantalet anställda	1	1

Not 3 Inventarier, verktyg och installationer

	2024-12-31	2023-12-31
Ingående anskaffningsvärden	1 754 926	1 754 926
Inköp	700 000	
Utgående ackumulerade anskaffningsvärden	2 454 926	1 754 926
Ingående avskrivningar	-867 099	-580 018
Årets avskrivningar	-322 932	-287 081
Utgående ackumulerade avskrivningar	-1 190 031	-867 099
Utgående redovisat värde	1 264 895	887 827

Haparanda 24/2 2025



Jussi Alamäki
Ordförande



Ahti Alamäki



Ari Juhani Alamäki



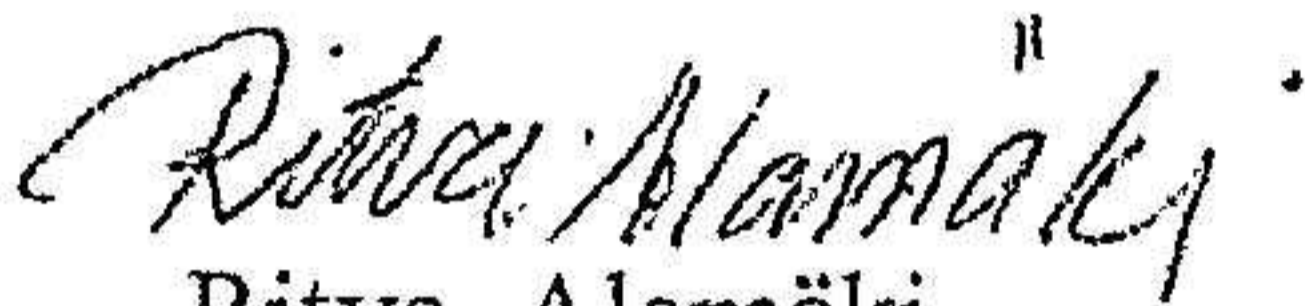
Henri Alamäki



Pirjo Alamäki-Tammela



Mika Sadinmaa



Ritva Alamäki

**Kopians överensstämmelse
med originalet intygas:**

