

Årsredovisning för

# **EH FastFixarna AB**

559103-4292


Räkenskapsåret

**2021-05-01 - 2022-04-30**

## **Fastställelseintyg**

Undertecknad styrelseledamot och verkställande direktör i EH FastFixarna AB intygar härmed dels att denna kopia av årsredovisningen överensstämmer med originalet, dels att resultat- och balansräkningen fastställts på årsstämma 2022-10-18. Stämman beslutade också att godkänna styrelsens och verkställande direktörens förslag till resultatdisposition.

Västerås 2022-10-18



Emelie Watkinson  
Verkställande direktör

6

## Förvaltningsberättelse

Styrelsen och verkställande direktören för EH FastFixarna AB, 559103-4292, får härmed avge årsredovisning för räkenskapsåret 2021-05-01 - 2022-04-30.

### Verksamheten

#### Allmänt om verksamheten

Företaget med säte i Västerås registrerades år 2017 och bedriver sedan dess fastighetservice samt därmed förenlig verksamhet.

#### Väsentliga händelser under räkenskapsåret

Verksamheten har bedrivits på oförändrat sätt.

### Flerårsöversikt

	2021/2022	2020/2021	2019/2020	Belopp i kr 2018/2019
Nettoomsättning	3 430 527	2 543 754	2 438 149	2 759 038
Resultat efter finansiella poster	375 321	54 287	46 428	88 297
Soliditet, %	52	46	49	34

### Förändringar i eget kapital

	Aktie- kapital	Reserv- fond	Fritt eget kapital
Vid årets början	50 000		329 309
Disposition enl årsstämmobeslut			
Årets resultat			223 341
Vid årets slut	50 000		552 650

### Resultatdisposition

Styrelsen och verkställande direktören föreslår att fritt eget kapital, kronor 552650 disponeras enligt följande:

	Belopp i kr
balanserat resultat	329 309
årets resultat	223 341
Totalt	552 650
disponeras för	
balanseras i ny räkning	552 650
Summa	552 650

Bolagets resultat och ställning framgår av efterföljande resultat- och balansräkningar med noter.

h

## Resultaträkning

Belopp i kr

	Not	2021-05-01- 2022-04-30	2020-05-01- 2021-04-30
<b>Rörelseintäkter, lagerförändring m.m.</b>			
Nettoomsättning		3 430 527	2 543 754
Förändringar av lager av produkter i arbete, färdiga varor och pågående arbete för annans räkning		-174 893	69 533
<b>Summa rörelseintäkter, lagerförändring m.m.</b>		<b>3 255 634</b>	<b>2 613 287</b>
<b>Rörelsekostnader</b>			
Varor och förnödenheter		-525 688	-265 830
Övriga externa kostnader		-665 323	-773 109
Personalkostnader	2	-1 586 661	-1 495 550
Av- och nedskrivningar av materiella och immateriella anläggningstillgångar		-101 546	-21 045
<b>Summa rörelsekostnader</b>		<b>-2 879 218</b>	<b>-2 555 534</b>
<b>Rörelseresultat</b>		<b>376 416</b>	<b>57 753</b>
<b>Finansiella poster</b>			
Övriga ränteintäkter och liknande resultatposter		114	798
Räntekostnader och liknande resultatposter		-1 209	-4 264
<b>Summa finansiella poster</b>		<b>-1 095</b>	<b>-3 466</b>
<b>Resultat efter finansiella poster</b>		<b>375 321</b>	<b>54 287</b>
<b>Bokslutsdispositioner</b>			
Förändring av periodiseringsfonder		-93 932	-
<b>Summa bokslutsdispositioner</b>		<b>-93 932</b>	<b>-</b>
<b>Resultat före skatt</b>		<b>281 389</b>	<b>54 287</b>
<b>Skatter</b>			
Skatt på årets resultat		-58 048	-11 765
<b>Årets resultat</b>		<b>223 341</b>	<b>42 522</b>

2022120705545

L

## Balansräkning

Belopp i kr

Not

2022-04-30

2021-04-30

### TILLGÅNGAR

#### Anläggningstillgångar

##### Materiella anläggningstillgångar

Maskiner och andra tekniska anläggningar

3

191 514

102 749

Inventarier, verktyg och installationer

45 429

-

Summa materiella anläggningstillgångar

236 943

102 749

##### Finansiella anläggningstillgångar

Andra långfristiga fordringar

11 076

8 842

Summa finansiella anläggningstillgångar

11 076

8 842

Summa anläggningstillgångar

248 019

111 591

#### Omsättningstillgångar

##### Varulager m.m.

Varor under tillverkning

-

174 893

Summa varulager

-

174 893

##### Kortfristiga fordringar

Kundfordringar

557 085

380 089

Övriga fordringar

56 985

61 331

Förutbetalda kostnader och upplupna intäkter

25 008

63 593

Summa kortfristiga fordringar

639 078

505 013

##### Kassa och bank

Kassa och bank

411 856

27 826

Summa kassa och bank

411 856

27 826

Summa omsättningstillgångar

1 050 934

707 732

SUMMA TILLGÅNGAR

1 298 953

819 323

2022120705546

## Balansräkning

Belopp i kr

Not

2022-04-30

2021-04-30

### EGET KAPITAL OCH SKULDER

#### Eget kapital

Bundet eget kapital

Aktiekapital

50 000

50 000

Summa bundet eget kapital

50 000

50 000

Fritt eget kapital

Balanserat resultat

329 309

286 787

Årets resultat

223 341

42 522

Summa fritt eget kapital

552 650

329 309

**Summa eget kapital**

602 650

379 309

**Obeskattade reserver**

Periodiseringsfonder

93 932

-

Summa obeskattade reserver

93 932

-

**Långfristiga skulder**

Övriga skulder

394 122

142 117

Summa långfristiga skulder

394 122

142 117

**Kortfristiga skulder**

Leverantörsskulder

104 102

122 408

Övriga skulder

51 669

127 950

Upplupna kostnader och förutbetalda intäkter

52 478

47 539

Summa kortfristiga skulder

208 249

297 897

**SUMMA EGET KAPITAL OCH SKULDER**

1 298 953

819 323

2022120705547

## Noter

Belopp i kr om inget annat anges.

### Not 1 Redovisningsprinciper

Årsredovisningen har upprättats i enlighet med Årsredovisningslagen och Bokföringsnämndens allmänna råd BFNAR 2016:10 Årsredovisning i mindre företag.

#### Avskrivningsprinciper för anläggningstillgångar

Avskrivningar enligt plan baseras på ursprungliga anskaffningsvärden och beräknad nyttjandeperiod. Följande avskrivningstider tillämpas:

Anläggningstillgångar	År
Immateriella anläggningstillgångar:	
Materiella anläggningstillgångar:	
-Maskiner och andra tekniska anläggningar	20

Skillnaden mellan ovan nämnda avskrivningar och skattemässigt gjorda avskrivningar redovisas som ackumulerade överavskrivningar, vilka ingår i obeskattade reserver.

### Not 2 Personal

#### Personal

	2021-05-01- 2022-04-30	2020-05-01- 2021-04-30
Medelantalet anställda	3	3
<b>Summa</b>	<b>3</b>	<b>3</b>

#### Löner, andra ersättningar och sociala kostnader

	2021-05-01- 2022-04-30	2020-05-01- 2021-04-30
Löner och andra ersättningar:	1 066 842	1 004 171
<b>Summa</b>	<b>1 066 842</b>	<b>1 004 171</b>
Sociala kostnader	400 544	343 843
(varav pensionskostnader)	41 071	36 309

### Not 3 Maskiner och andra tekniska anläggningar

	2022-04-30	2021-04-30
Ackumulerade anskaffningsvärden:		
-Vid årets början	206 700	206 700
-Nyanskaffningar	235 740	
Vid årets slut	442 440	206 700
Ackumulerade avskrivningar enligt plan:		
-Vid årets början	-103 951	-82 906
-Årets avskrivning på anskaffningsvärden	-101 546	-21 045
Vid årets slut	-205 497	-103 951
<b>Redovisat värde vid årets slut</b>	<b>236 943</b>	<b>102 749</b>

6

**Not 4 Ställda säkerheter och eventalförpliktelser**

**Ställda säkerheter**


	2022-04-30	2021-04-30
Ställda panter och säkerheter		
Företagsinteckning	200 000	200 000

2022120705549


6

## Underskrifter

Västerås 2022-10-18



Hampus Sandin  
Styrelseordförande



Emelie Watkinson  
Verkställande direktör

2022120705550