

Årsredovisning

för

Storstadens Rörpartner AB

556568-6184


Räkenskapsåret

2022-05-01 - 2023-04-30

Fastställelseintyg

Undertecknad styrelseledamot i Storstadens Rörpartner AB intygar, dels att denna kopia av årsredovisningen stämmer överens med originalet, dels att resultaträkningen och balansräkningen i årsredovisningen har fastställts på årsstämman 2023-08-29. Årsstämman beslutade att godkänna styrelsens förslag till resultatdisposition.

Stockholm 2023-08-29



Lars-Åke Söderlund

Årsredovisning

för

Storstadens Rörpartner AB

556568-6184

Räkenskapsåret

2022-05-01 - 2023-04-30

Styrelsen för Storstadens Rörpartner AB avger följande årsredovisning för räkenskapsåret
2022-05-01 - 2023-04-30.

Årsredovisningen är upprättad i svenska kronor, SEK. Om inte annat särskilt anges, redovisas alla belopp i hela kronor (kr). Uppgifter inom parentes avser föregående år.

Förvaltningsberättelse

Verksamheten

Bolaget bedriver fastighetsförvaltning, konsultverksamhet inom VVS samt förvaltar aktier och andelar. Företaget har sitt säte i Stockholms län, Nacka kommun.

Flerårsöversikt (tkr)	2022/23	2021/22	2020/21	2019/20
Nettoomsättning	0	0	0	0
Resultat efter finansiella poster	131	512	286	218
Soliditet (%)	85	78	90	91

Förändringar i eget kapital

	Aktie- kapital	Reserv- fond	Balanserat resultat	Årets resultat	Totalt
Belopp vid årets ingång	100 000	20 000	496 622	381 547	998 169
Disposition enligt beslut av årets årsstämma:					
Utdelning			-200 000		-200 000
Balanseras i ny räkning			381 547	-381 547	0
Årets resultat				87 023	87 023
Belopp vid årets utgång	100 000	20 000	678 169	87 023	885 192

Resultatdisposition

Styrelsen föreslår att till förfogande stående vinstmedel (kronor):

balanserad vinst	678 169
årets vinst	87 023
	765 192
disponeras så att	
till aktieägare utdelas (200 kr per aktie)	200 000
i ny räkning överföres	565 192
	765 192

Styrelsen föreslås bemyndigas att besluta om tidpunkt då utdelningen skall betalas.

Styrelsen anser att förslaget är förenligt med försiktighetsregeln i 17 kap. 3 § aktiebolagslagen och är försvarligt med hänsyn till de krav som verksamhetens art, omfattning och risker ställer på storleken av det egna kapitalet samt bolagets konsolideringsbehov, likviditet och ställning i övrigt.


Företagets resultat och ställning i övrigt framgår av efterföljande resultat- och balansräkning med noter.



Resultaträkning	Not	2022-05-01 -2023-04-30	2021-05-01 -2022-04-30
Rörelseintäkter, lagerförändringar m. m.			
Övriga rörelseintäkter		239 998	239 997
Summa rörelseintäkter, lagerförändringar m.m.		239 998	239 997
Rörelsekostnader			
Övriga externa kostnader		-132 294	-177 084
Personalkostnader	2	0	-4 455
Av- och nedskrivningar av materiella och immateriella anläggningstillgångar		-10 948	-10 948
Summa rörelsekostnader		-143 242	-192 487
Rörelseresultat		96 756	47 510
Finansiella poster			
Resultat från övriga finansiella anläggningstillgångar		34 234	464 958
Övriga ränteintäkter och liknande resultatposter		11	0
Räntekostnader och liknande resultatposter		-273	-11
Summa finansiella poster		33 972	464 947
Resultat efter finansiella poster		130 728	512 457
Resultat före skatt		130 728	512 457
Skatter			
Skatt på årets resultat		-43 705	-130 910
Årets resultat		87 023	381 547

2023092105312

Balansräkning	Not	2023-04-30	2022-04-30
TILLGÅNGAR			
Anläggningstillgångar			
<i>Materiella anläggningstillgångar</i>			
Byggnader och mark	3	386 483	397 431
Inventarier, verktyg och installationer	4	25 000	25 000
Summa materiella anläggningstillgångar		411 483	422 431
<i>Finansiella anläggningstillgångar</i>			
Andra långfristiga värdepappersinnehav	5	268 965	368 965
Summa finansiella anläggningstillgångar		268 965	368 965
Summa anläggningstillgångar		680 448	791 396
Omsättningstillgångar			
<i>Kortfristiga fordringar</i>			
Kundfordringar		75 000	75 000
Övriga fordringar		217	24 331
Förutbetalda kostnader och upplupna intäkter		0	1 641
Summa kortfristiga fordringar		75 217	100 972
<i>Kassa och bank</i>			
Kassa och bank		285 921	387 783
Summa kassa och bank		285 921	387 783
Summa omsättningstillgångar		361 138	488 755
SUMMA TILLGÅNGAR		1 041 586	1 280 151



Balansräkning

Not

2023-04-30

2022-04-30

EGET KAPITAL OCH SKULDER

Eget kapital

Bundet eget kapital

Aktiekapital

100 000

100 000

Reservfond

20 000

20 000

Summa bundet eget kapital

120 000

120 000

Fritt eget kapital

Balanserat resultat

678 169

496 622

Årets resultat

87 023

381 547

Summa fritt eget kapital

765 192

878 169

Summa eget kapital

885 192

998 169

Kortfristiga skulder

Leverantörsskulder

62

2 575

Skatteskulder

60 808

79 822

Övriga skulder

23 024

127 435

Upplupna kostnader och förutbetalda intäkter

72 500

72 150

Summa kortfristiga skulder

156 394


281 982

SUMMA EGET KAPITAL OCH SKULDER

1 041 586

1 280 151

2023092105314



Noter

Not 1 Redovisningsprinciper

Allmänna upplysningar

Årsredovisningen är upprättad i enlighet med årsredovisningslagen och Bokföringsnämndens allmänna råd (BFNAR 2016:10) om årsredovisning i mindre företag.

Avskrivning

Tillämpade avskrivningstider:

Materiella anläggningstillgångar

Byggnader 2%

Nyckeltalsdefinitioner

Nettoomsättning

Rörelsens huvudintäkter, fakturerade kostnader, sidointäkter samt intäktskorrigeringar.

Resultat efter finansiella poster

Resultat efter finansiella intäkter och kostnader men före bokslutsdispositioner och skatter.

Soliditet (%)

Justerat eget kapital (eget kapital och obeskattade reserver med avdrag för uppskjuten skatt) i procent av balansomslutning.

Not 2 Anställda och personalkostnader

	2022-05-01 -2023-04-30	2021-05-01 -2022-04-30
Medelantalet anställda		
Män	1	1
	1	1

Några löner och ersättningar har ej utbetalats.

Not 3 Byggnader och mark

	2023-04-30	2022-04-30
<u>Ingående anskaffningsvärden</u>	616 391	616 391
Utgående ackumulerade anskaffningsvärden	616 391	616 391
Ingående avskrivningar	-218 960	-208 012
Årets avskrivningar	-10 948	-10 948
Utgående ackumulerade avskrivningar	-229 908	-218 960
Utgående redovisat värde	386 483	397 431
Taxeringsvärden byggnader	1 134 000	1 110 000
Taxeringsvärden mark	521 000	545 000
	1 655 000	1 655 000
Bokfört värde byggnader	317 483	328 431

Bokfört värde mark	69 000	69 000
	386 483	397 431

Not 4 Inventarier, verktyg och installationer

	2023-04-30	2022-04-30
Ingående anskaffningsvärden	171 462	171 462
Försäljningar/utrangeringar	-12 121	
Utgående ackumulerade anskaffningsvärden	159 341	171 462
Ingående avskrivningar	-146 462	-146 462
Försäljningar/utrangeringar	12 121	
Utgående ackumulerade avskrivningar	-134 341	-146 462
Utgående redovisat värde	25 000	25 000

Inventarier innehåller ej avskrivningsbar konst med 25 000 kr.

Not 5 Andra långfristiga värdepappersinnehav

	2023-04-30	2022-04-30
Ingående anskaffningsvärden	368 965	903 021
Försäljningar	-100 000	-534 056
Utgående ackumulerade anskaffningsvärden	268 965	368 965
Utgående redovisat värde	268 965	368 965

Stockholm 2023-08-29


Lars-Åke Söderlund