

Årsredovisning
för
Dalarnas Plåtslageri AB
559277-9366

Räkenskapsåret
2021-06-01 - 2022-05-31


Fastställelseintyg

Undertecknad styrelseledamot i Dalarnas Plåtslageri AB intygar att resultaträkningen och balansräkningen i årsredovisningen har fastställts på årsstämman 2022-12-02. Årsstämman beslutade att godkänna styrelsens förslag till resultatdisposition.

Jag intygar också att innehållet i årsredovisningen stämmer överens med originalen.

Borlänge 2022-12-02

Linus Karlsson



Styrelsen och verkställande direktören för Dalarnas Plåtslageri AB avger följande årsredovisning för räkenskapsåret 2021-06-01 - 2022-05-31.

Årsredovisningen är upprättad i svenska kronor, SEK. Om inte annat särskilt anges, redovisas alla belopp i hela kronor (kr). Uppgifter inom parentes avser föregående år.

Förvaltningsberättelse

Verksamheten

Allmänt om verksamheten

Bolaget bedriver plåtslageri.

Bolaget är helägt dotterbolag till Dalarnas Takmontage AB, 559112-4903.

Företaget har sitt säte i Borlänge.

Flerårsöversikt (Tkr)	2021/22	2020/21 (8 mån)
Nettoomsättning	14 511	6 713
Resultat efter finansiella poster	-1 113	-341
Soliditet (%)	12,4	13,4

För definitioner av nyckeltal, se Not 1 Redovisningsprinciper.

Omsättningen har ökat med 116% jämfört med föregående räkenskapsår vilket främst beror på att under föregående räkenskapsår bredrevs verksamheten endast i sex månader.

Förändringar i eget kapital

	Aktie- kapital	Balanserat resultat	Årets resultat	Totalt
Belopp vid årets ingång	25 000	0	467 020	492 020
Disposition enligt beslut av årets årsstämma:				
Balanseras i ny räkning		467 020	-467 020	0
Årets resultat			63 665	63 665
Belopp vid årets utgång	25 000	467 020	63 665	555 685

Resultatdisposition

Styrelsen föreslår att till förfogande stående vinstmedel (kronor):

balanserad vinst	467 020
årets vinst	63 665
	530 685
disponeras så att	
i ny räkning överföres	530 685
	530 685

Företagets resultat och ställning i övrigt framgår av efterföljande resultat- och balansräkning med noter.

2022120706376

Resultaträkning

	Not	2021-06-01 -2022-05-31	2020-10-21 -2021-05-31 (8 mån)
Rörelseintäkter, lagerförändringar m. m.			
Nettoomsättning		14 510 584	6 713 393
Övriga rörelseintäkter		187 172	48 831
Summa rörelseintäkter, lagerförändringar m.m.		14 697 756	6 762 224
Rörelsekostnader			
Råvaror och förnödenheter		-6 487 595	-3 048 780
Övriga externa kostnader		-1 826 232	-904 996
Personalkostnader	2	-7 132 921	-2 973 899
Avskrivningar av materiella och immateriella anläggningstillgångar		-360 392	-170 862
Summa rörelsekostnader		-15 807 140	-7 098 537
Rörelseresultat		-1 109 384	-336 313
Finansiella poster			
Räntekostnader		-3 793	-4 518
Summa finansiella poster		-3 793	-4 518
Resultat efter finansiella poster		-1 113 177	-340 831
Bokslutsdispositioner			
Erhållna koncernbidrag		1 200 000	940 000
Summa bokslutsdispositioner		1 200 000	940 000
Resultat före skatt		86 823	599 169
Skatter			
Skatt på årets resultat		-23 158	-132 149
Årets resultat		63 665	467 020

Balansräkning

Not

2022-05-31

2021-05-31

TILLGÅNGAR

Anläggningstillgångar

Immateriella anläggningstillgångar

Goodwill	3	585 173	756 443
Summa immateriella anläggningstillgångar		585 173	756 443

Materiella anläggningstillgångar

Maskiner och andra tekniska anläggningar	4	379 618	0
Inventarier, verktyg och installationer	5	501 921	632 640
Summa materiella anläggningstillgångar		881 539	632 640

Summa anläggningstillgångar		1 466 712	1 389 083
------------------------------------	--	------------------	------------------

Omsättningstillgångar

Varulager m. m.

Råvaror och förnödenheter		531 632	503 276
Summa varulager		531 632	503 276

Kortfristiga fordringar

Kundfordringar		801 153	457 319
Fordringar hos koncernföretag		862 545	42 560
Övriga fordringar		569 975	270 445
Förutbetalda kostnader och upplupna intäkter		40 295	570 893
Summa kortfristiga fordringar		2 273 968	1 341 217

Kassa och bank

Kassa och bank		220 730	431 726
Summa kassa och bank		220 730	431 726

Summa omsättningstillgångar		3 026 330	2 276 219
------------------------------------	--	------------------	------------------

SUMMA TILLGÅNGAR		4 493 042	3 665 302
-------------------------	--	------------------	------------------

Balansräkning

Not

2022-05-31

2021-05-31

EGET KAPITAL OCH SKULDER

Eget kapital

Bundet eget kapital

Aktiekapital

25 000

25 000

Summa bundet eget kapital

25 000

25 000

Fritt eget kapital

Balanserat resultat

467 020

0

Årets resultat

63 665

467 020

Summa fritt eget kapital

530 685

467 020

Summa eget kapital

555 685

492 020

Långfristiga skulder

Skulder till koncernföretag

1 300 646

723 868

Övriga skulder

0

543 510

Summa långfristiga skulder

1 300 646

1 267 378

Kortfristiga skulder

Leverantörsskulder

994 811

1 153 802

Skulder till koncernföretag

22 035

0

Övriga skulder

277 022

194 808

Upplupna kostnader och förutbetalda intäkter

1 342 843

557 294

Summa kortfristiga skulder

2 636 711

1 905 904

SUMMA EGET KAPITAL OCH SKULDER

4 493 042

3 665 302

Noter

Not 1 Redovisningsprinciper

Allmänna upplysningar

Årsredovisningen är upprättad i enlighet med årsredovisningslagen och Bokföringsnämndens allmänna råd (BFNAR 2016:10) om årsredovisning i mindre företag.

Tjänste- och entreprenaduppdrag

Företagets intäkter från uppdrag till fast pris redovisas enligt huvudregeln.

Avskrivning

Tillämpade avskrivningstider:

Immateriella anläggningstillgångar

Goodwill 5 år

Materiella anläggningstillgångar

Inventarier, verktyg och installationer 5 år

Nyckeltalsdefinitioner

Nettoomsättning

Rörelsens huvudintäkter, fakturerade kostnader, sidointäkter samt intäktskorrigeringar.

Resultat efter finansiella poster

Resultat efter finansiella intäkter och kostnader men före bokslutsdispositioner och skatter.

Soliditet (%)

Justerat eget kapital (eget kapital och obeskattade reserver med avdrag för uppskjuten skatt) i procent av balansomslutning.

Not 2 Medelantalet anställda

	2021-06-01 -2022-05-31	2020-10-21 -2021-05-31
Medelantalet anställda	15	8

2022120706381

Not 3 Goodwill

	2022-05-31	2021-05-31
Ingående anskaffningsvärden	856 352	0
Inköp	0	856 352
Utgående ackumulerade anskaffningsvärden	856 352	856 352
Ingående avskrivningar	-99 908	0
Årets avskrivningar	-171 270	-99 908
Utgående ackumulerade avskrivningar	-271 178	-99 908
Utgående redovisat värde	585 174	756 444

Not 4 Maskiner och andra tekniska anläggningar

	2022-05-31	2021-05-31
Ingående anskaffningsvärden	0	0
Inköp	438 021	0
Utgående ackumulerade anskaffningsvärden	438 021	0
Ingående avskrivningar	0	0
Årets avskrivningar	-58 403	0
Utgående ackumulerade avskrivningar	-58 403	0
Utgående redovisat värde	379 618	0

2022120706382

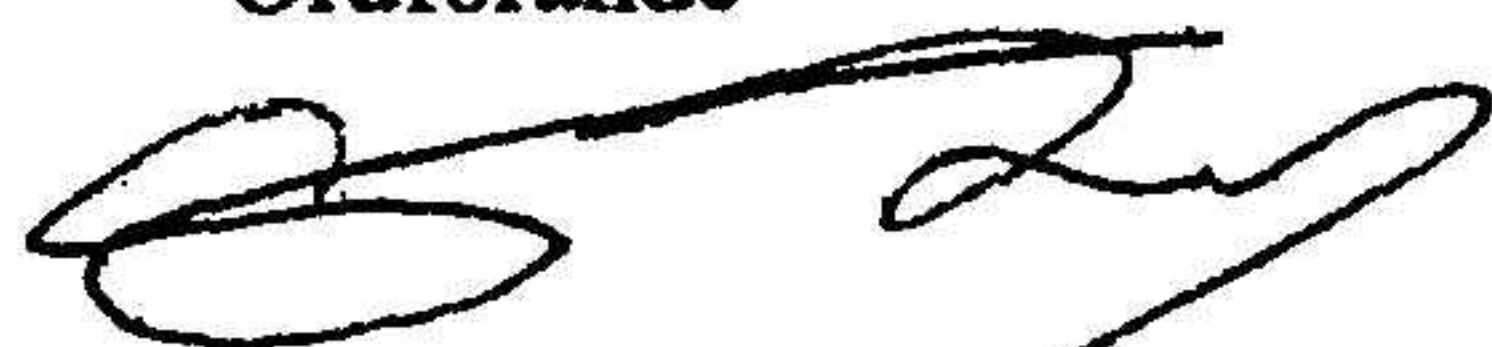
Not 5 Inventarier, verktyg och installationer

	2022-05-31	2021-05-31
Ingående anskaffningsvärden	703 594	0
Inköp	0	703 594
Utgående ackumulerade anskaffningsvärden	703 594	703 594
Ingående avskrivningar	-70 954	0
Årets avskrivningar	-130 719	-70 954
Utgående ackumulerade avskrivningar	-201 673	-70 954
Utgående redovisat värde	501 921	632 640

Resultat- och balansräkningen kommer att föreläggas på årsstämma för fastställelse.

Borlänge 2022-11-30


Oskar Ståhlberg
Ordförande



Linus Karlsson



Jari Göras Axner
Verkställande direktör



Att denna fotokopia rätt återger
originalhandlingen, intygar:



Grant Thornton Sweden AB