

Profura Industri AB

Org nr 556207-3360

Årsredovisning och koncernredovisning för räkenskapsåret 2021-05-01 - 2022-04-30

Styrelsen och verkställande direktören för Profura Industri AB avger härmed följande årsredovisning och koncernredovisning.

Innehåll	Sida
Förvaltningsberättelse	2-5
Resultaträkning - koncernen	6
Balansräkning - koncernen	7-8
Kassaflödesanalys - koncernen	9
Resultaträkning - moderbolaget	10
Balansräkning - moderbolaget	11-12
Kassaflödesanalys - moderbolaget	13
Noter	14-34

Alla belopp redovisas, om inte annat anges, i tusentals kronor (tkr). Uppgifter inom parentes avser föregående år.

Undertecknad styrelseledamot i Profura Industri AB intygar, att resultaträkningen och balansräkningen har fastställts på årsstämma den 31 oktober 2022.

Stämman beslöt tillika godkänna styrelsens förslag till vinstdisposition.

Jag intygar också att innehållet i årsredovisningen och revisionsberättelsen stämmer överens med originalen.

Göteborg den 31 oktober 2022


Mikael Thörnkvist

Profura Industri AB

Org nr 556207-3360

Årsredovisning och koncernredovisning för räkenskapsåret 2021-05-01 - 2022-04-30

Styrelsen och verkställande direktören för Profura Industri AB avger härmed följande årsredovisning och koncernredovisning.

Innehåll	Sida
Förvaltningsberättelse	2-5
Resultaträkning - koncernen	6
Balansräkning - koncernen	7-8
Kassaflödesanalys - koncernen	9
Resultaträkning - moderbolaget	10
Balansräkning - moderbolaget	11-12
Kassaflödesanalys - moderbolaget	13
Noter	14-34

Alla belopp redovisas, om inte annat anges, i tusentals kronor (tkr). Uppgifter inom parentes avser föregående år.

Förvaltningsberättelse

Verksamheten

Profura Industri AB är ett investmentbolag vars inriktning är att investera i bolag inom den traditionella industrisektorn, där även teknikhandelsbolag ingår. Inkluderar i nuläget branscherna livsmedel, verkstad, teknik, hustillverkning och maskinuthyrning.

Koncernförhållanden

Profura Industri AB (556207-3360) ägs till 100 % av Profura AB (556491-1583), med säte i Göteborg. Moderbolag i den största koncernen är Profuragruppen AB (556968-3450). Både Profura AB och Profuragruppen AB upprättar koncernredovisning.

Koncernens dotterbolag

Nordic Food Group AB

Nordic Food Group AB, med säte i Olofström, är via dotterbolaget Olle Svenssons Partiaffär AB en ledande aktör i Norden inom vilda bär. Bolaget har produktionsanläggningar på 3 orter i Sverige, med huvudanläggningen i Olofström. Under året har dotterbolaget Trensium Food AB i Tingsryd avyttrats.

Läs mer på www.nordicfoodgroup.se och www.ollesab.com

Sisjö Intressenter AB

Sisjö Intressenter AB är, med sina dotterbolag, en ledande producent av majonnäsbaseerade kalla såser, sallader, korv och charkuteri och har flera produktionsanläggningar i Sverige. Under året har två förvärv genomförts, vilket ytterligare stärker koncernens erbjudande.

Läs mer på www.sisjointressenter.se, www.orneborgs.se, www.majonnasfabriken.se och www.stensakra.se

Kellve Group AB

En av Sveriges största tillverkare av transportörer och system för bulkhantering. Koncernens verksamhet innefattar även eftermarknadsbearbetning. Kellve Group AB har sitt säte i Kvänum och har historiskt levererat över 18 000 transportörer. Efter räkenskapsårets slut har dotterbolaget Kellve Sweden AB avyttrats.

Läs mer på www.kellve.com

Svensk Husproduktion AB

Svensk Husproduktion AB, med säte i Bromölla, är ett nytt bolag som bildades under året för att optimera koncernstrukturen i den tidigare koncernen som utgick ifrån LB-Hus AB (tidigare Svensk Husproduktion AB som namnändrats) som moderbolag. Svensk Husproduktion AB (559325-5895) förvärvade per den 1 december LB-Hus AB (556876-2636), Trivselhus AB (556402-2977) samt Svensk Husproduktion Projekt AB (559001-3487). Genom den nya koncernstrukturen har en slagkraftig företagsgrupp etablerats med specialistkompetens inom styckehustillverkning och bostadsutveckling.

Läs mer på www.svenskhusproduktion.se, www.lbhus.se, www.trivselhus.se och www.movehome.se

Conveniunt AB

Teknikhandelskoncern med stark position i Norden. Via dotterbolag marknadsför koncernen främst transportband, komponenter runt transportörer och rulltrappor, industrislang, gummiduk, slitgummi och gummimattor. Via dotterbolag bedrivs också handel med produkter för professionella golvläggare, samt för inom- och utomhusmiljöer och e-handel av produkter till det smarta hemmet. Efter räkenskapsårets slut har underkoncernen Primotech Group AB bildats, som moderbolag för koncernens teknikhandelsbolag. Efter denna omstrukturering består Conveniuntkoncernen av NRI Group med dotterbolag och Primotech Group med dotterbolag.

Läs mer på www.nrigroup.se och www.primotech.se

Prokabel AB

Teknikhandelsverksamhet med stark position i Sverige inom specialkabel, spiralkabel, skyddsslang, förskruvningar, buntband och märksystem, via sitt dotterbolag Lidalco AB. Efter räkenskapsårets slut har koncernen överlåtits till Primotech Group AB som är ett dotterbolag till Conveniunt AB.

Läs mer på www.lidalco.se

Svensk Brödproduktion AB

Bedriver brödproduktion via dotterbolaget Omne Bröd AB, ett bageri beläget i Nordingrå- Höga kusten med lång erfarenhet av tillverkning av egna märkesvaror.

Läs mer på www.omnebrod.se

Lyft & Byggmaskiner i Ängelholm Holding AB

Koncernen, som har sin bas i Ängelholm med flera depåer i södra Sverige, är en komplett aktör inom uthyrning av byggmaskiner och kranar. Verksamheten bedrivs via två dotterbolag, Lyft & Byggmaskiner i Ängelholm AB och Lyft & Byggkranar i Sverige AB.

Läs mer på www.lyft-byggmaskiner.se

Lefthill AB

Förvaltningsbolag.

Koncernens intressebolag**CJ Dalstorp Holding AB**

Bolaget är moderbolag i en koncern som bedriver utveckling, marknadsföring, försäljning och produktion av komponenter för bilindustrin. Verksamhet bedrivs i Sverige, USA, Kina och Korea.

Väsentliga händelser under räkenskapsåret

Dotterbolaget Nordic Food Group AB har avyttrat Trensium Food AB, per 2022-02-28.

Sisjö Intressenter AB har förvärvat Stensåkra Charkuteri AB med tillträde 2022-03-01, samt verksamheten i Vinsta Texas Food Company via en inkråmsöverlåtelse med tillträde 2021-08-01.

Väsentliga händelser efter räkenskapsårets utgång

En omstrukturering har genomförts inom Conveniuntkoncernen, där det nybildade bolaget Primotech Group AB internt har förvärvat koncernens teknikhandelsbolag. I samband med detta har också två nya förvärv genomförts under juni månad, Garam Elektronik AB och Ecolux AB.

Kellve Sweden AB har avyttrats under september månad.

Förväntad framtida utveckling

Koncernen ser fortsatt positivt på den framtida utvecklingen och tror på en fortsatt expansion och ökad omsättning. Omvärldsutvecklingen är utmanande, men koncernen är väl rustad för att ta tillvara på de möjligheter som kommer att uppstå.

Riskhantering

Profura Industri AB arbetar aktivt med att anpassa respektive dotter-/intressebolags finansiering efter deras individuella situation, för att uppnå en bra balans mellan den affärsmässiga och finansiella risken. Koncernen har väl etablerade bankrelationer och gör kontinuerliga uppföljningar avseende bolagens finansiering.

Genom att ta stort eget ansvar i bolagens styrelser, samt att anlita externa ledamöter vid behov, skapas förutsättningar för god kontroll avseende nuläget i bolagen, samtidigt som långsiktigt uppsatta målbilder behålls och utvecklas. Att positionera kompetenta personer i bolagens ledningar, samt etablera en tät samverkan med Profura Industri AB som ägare, är centralt i koncernens upplägg.

Huvuddelen av koncernens intäkter är i svenska kronor, vilket gör att förändringar i valutakurser inte är någon väsentlig risk för koncernens resultat eller ställning.

Miljöarbete

Koncernens dotterbolag genomför löpande investeringar baserat på lagstiftning, samt vidtar åtgärder som beaktar natur- och miljöintressen.

Ekonomisk översikt

Nedan lämnas en översikt av utvecklingen för resultat och ställning för de senaste åren:

Koncernen

	2021/22	2020/21	2019/20	2018/19	2017/18
Nettoomsättning	4 639 022	3 017 696	960 583	1 095 516	1 028 763
Resultat efter finansiella poster	2 146 312	322 051	-16 819	221 895	71 337
Balansomslutning	4 222 591	2 352 555	1 644 079	748 341	559 276
Eget kapital	2 713 357	854 436	566 909	428 648	258 146
Soliditet*	64%	36%	34%	57%	46%

* Definition av nyckeltal, se tilläggsupplysningar.

Förändringar i eget kapital

Koncernen

	Aktie- kapital	Övrigt tillskjutet kapital	Annat eget kapital inkl årets resultat			Minoritets intresse	Totalt eget kapital
			Kapitalandels- fond	Balanserad vinst mm	Summa		
Belopp vid årets ingång 2021-05-01	10 000	0	2 297	701 328	713 625	140 811	854 436
Årets resultat				2 094 506	2 094 506	19 426	2 113 932
Utdelning till aktieägarna					0	-5 725	-5 725
Förändring i koncerns struktur				1 993	1 993	-2 382	-389
Transaktioner med minoritetsägare:							
- förvärv av ytterligare andelar i dotterbolag				-173 519	-173 519	-75 689	-249 208
- försäljning av ytterligare andelar i dotterbolag				907	907	-596	311
Förändring av kapitalandelsfond			2 459	-2 459	0		0
Belopp vid årets utgång 2022-04-30	10 000	0	4 756	2 622 756	2 637 512	75 845	2 713 357

Moderbolaget

	Aktie- kapital	Reserv- fond	Fritt eget kapital	Totalt eget kapital
Belopp vid årets ingång 2021-05-01	10 000	0	226 687	236 687
Årets resultat			113 360	113 360
Belopp vid årets utgång 2022-04-30	10 000	0	340 047	350 047

Förslag till vinstdisposition

Till bolagsstämmans förfogande står följande vinstmedel (kr):

Balanserad vinst	226 687 080
Årets resultat	<u>113 359 561</u>
Totalt	340 046 641

Styrelsen föreslår att vinstmedlen disponeras så:

att i ny räkning överföres	<u>340 046 641</u>
Totalt	340 046 641

Beträffande bolagets resultat och ställning i övrigt hänvisas till efterföljande resultat- och balansräkningar med tillhörande tilläggsupplysningar och bokslutskommentarer.

Resultaträkning koncernen

	Not	2021/22	2020/21
Rörelsens intäkter			
Nettoomsättning	2	4 639 022	3 017 696
Förändring av lagervaror under tillverkning, färdiga varor och pågående arbete för annas räkning		1 015	-4 393
Övriga rörelseintäkter		28 188	28 825
		4 668 225	3 042 128
Rörelsens kostnader			
Råvaror och förnödenheter		-2 269 104	-1 359 818
Handelsvaror		-889 453	-548 619
Övriga externa kostnader	3,4	-598 718	-444 579
Personalkostnader	5	-588 275	-444 697
Av- och nedskrivningar av immateriella och materiella anläggningstillgång	6	-128 469	-104 644
Övriga rörelsekostnader		-11 212	-15 592
Andel i intresseföretags resultat i koncernen	7	427	-3 553
Resultat vid försäljning av dotterföretag		1 996 977	-8 309
Upplösning av negativ goodwill		4 810	220 565
		-2 483 017	-2 709 246
Rörelseresultat		2 185 208	332 882
<i>Resultat från finansiella poster</i>			
Resultat från andelar i intresseföretag och gemensamt styrda företag	9	-61	0
Ränteintäkter och liknade resultatposter	10	3 403	3 250
Räntekostnader och liknande resultatposter	11	-42 238	-14 081
Resultat efter finansiella poster		2 146 312	322 051
Resultat före skatt		2 146 312	322 051
Skatt på årets resultat	12	-32 380	-45 487
Årets resultat		2 113 932	276 564
Hänförligt till:			
Moderföretagets aktieägare		2 094 506	238 324
Innehav utan bestämmande inflytande		19 426	38 240

Balansräkning koncernen	Not	2022-04-30	2021-04-30
Tillgångar			
Anläggningstillgångar			
Immateriella anläggningstillgångar			
Balanserade utgifter för utvecklingsarbeten och liknande arbete	13	19 675	8 307
Koncessioner, patent, licenser, varumärken m.m.	14	234	328
Goodwill	15	74 792	75 050
		<u>94 701</u>	<u>83 685</u>
Materiella anläggningstillgångar			
Byggnader och mark	16	56 438	83 148
Förbättringsutgifter på annans fastighet	17	4 846	12 478
Maskiner och andra tekniska anläggningar	18	262 908	375 091
Inventarier, verktyg och installationer	19	15 215	39 583
Pågående nyanläggningar och förskott	20	40 075	22 078
		<u>379 482</u>	<u>532 378</u>
Finansiella anläggningstillgångar			
Fordringar hos koncernföretag	22	8 525	0
Andelar i intresseföretag och gemensamt styrda företag	23	47 530	40 227
Fordringar hos intresseföretag och gemensamt styrda företag	24	11 235	9 261
Andra långfristiga värdepappersinnehav	25	27 504	405
Andra långfristiga fordringar	26	47 874	51 618
Uppskjuten skattefordran	29	2 652	7 002
		<u>145 320</u>	<u>108 513</u>
Summa anläggningstillgångar		619 503	724 576
Omsättningstillgångar			
Varulager			
Råvaror och förnödenheter		95 272	101 668
Varor under tillverkning		26 143	6 411
Färdiga varor och handelsvaror		509 630	497 010
Lagerfastigheter		68 786	22 377
Förskott till leverantörer		5 470	1 822
		<u>705 301</u>	<u>629 288</u>
Kortfristiga fordringar			
Kundfordringar		393 571	440 707
Fordringar hos koncernföretag		15 856	36 046
Fordringar hos intresseföretag och gemensamt styrda företag		6 198	8 579
Aktuell skattefordran		13 728	14 906
Övriga fordringar		104 260	35 173
Upparbetad men ej fakturerad intäkt	27	68 842	114 177
Förutbetalda kostnader och upplupna intäkter		46 814	37 189
		<u>649 269</u>	<u>686 777</u>
Kassa och bank		2 248 518	311 914
Summa omsättningstillgångar		3 603 088	1 627 979
Summa tillgångar		4 222 591	2 352 555

Balansräkning koncernen, forts	Not	2022-04-30	2021-04-30
<i>Eget kapital och skulder</i>			
Eget kapital	28		
Aktiekapital (100 000 aktier)		10 000	10 000
Annat eget kapital inklusive årets resultat		2 627 512	703 625
Eget kapital hänförligt till moderföretagets ägare		2 637 512	713 625
Innehav utan bestämmande inflytande		75 845	140 811
Summa eget kapital, koncern		2 713 357	854 436
Avsättningar			
Uppskjuten skatteskuld	29	26 655	34 894
Pensioner och liknande		2 387	2 677
Övriga avsättningar	30	52 302	61 989
Summa avsättningar		81 344	99 560
Långfristiga skulder			
Skulder till kreditinstitut	31	235 097	379 285
Skulder till koncernföretag		72 000	131 103
Övriga skulder		0	7 400
Summa långfristiga skulder		307 097	517 788
Kortfristiga skulder			
Checkräkningskredit	32	77 497	91 292
Fakturakredit	32	0	9 931
Skulder till kreditinstitut		94 059	93 035
Leverantörsskulder		353 266	328 053
Förskott från kunder		1 399	55
Skulder till koncernföretag		114 141	24 548
Skulder till intresseföretag och gemensamt styrda företag		259	109
Aktuell skatteskuld		11 473	41 260
Övriga skulder		254 742	92 648
Fakturerad men ej upparbetad intäkt	33	34 736	27 967
Upplupna kostnader och förutbetalda intäkter	34	179 221	171 873
Summa kortfristiga skulder		1 120 793	880 771
Summa eget kapital och skulder		4 222 591	2 352 555

Kassaflödesanalys - koncernen	Not	2021/22	2020/21
Den löpande verksamheten			
Rörelseresultat		2 185 208	332 882
Justering för poster som inte ingår i kassaflödet	37	-1 869 592	-59 320
Erhållen ränta		3 403	3 250
Erlagd ränta		-13 873	-14 081
Betald Skatt		-60 544	-27 253
		<u>244 602</u>	<u>235 478</u>
Kassaflöde från den löpande verksamheten före förändring av rörelsekapital			
<i>Kassaflöde från förändring i rörelsekapital</i>			
Ökning (-), minskning (+) av varulager och pågående arbeten		-4 776	-55 020
Ökning (-), minskning (+) av Kundfordringar		50 276	-80 650
Ökning (-), minskning (+) av övriga fordringar		-78 387	-17 327
Ökning (+), minskning (-) av leverantörsskulder		20 449	43 448
Ökning (+), minskning (-) av kortfristiga skulder		251 491	24 495
		<u>483 655</u>	<u>150 424</u>
Kassaflöde från den löpande verksamheten			
Investeringsverksamheten			
Förvärv av immateriella anläggningstillgångar		-13 029	-2 653
Förvärv av materiella anläggningstillgångar		-120 506	-45 196
Förvärv av finansiella anläggningstillgångar		-37 169	-11
Förvärv dotterbolag	38	-32 747	95 286
Erhållit vid fsg av materiella anläggningstillgångar		25 468	6 277
Erhållit vid fsg av finansiella anläggningstillgångar		0	804
Erhållet vid försäljning av dotterbolag	38	2 132 895	14 324
Erhållen utdelning		0	45
Förändring långfristig fordran (ökning -), minskning (+)		1 026	4 976
		<u>1 955 938</u>	<u>73 852</u>
Kassaflöde från investeringsverksamheten			
Finansieringsverksamheten			
Nyemission		0	654
Förändring av långfristig skuld		-209 386	-29 661
Förändring av kortfristig finansiell skuld		-5 926	20 417
Förändring av finansiell leasingskuld		-3 783	-2 677
Transaktioner med minoritetsägare		-255 529	10 287
		<u>-474 624</u>	<u>-980</u>
Kassaflöde från finansieringsverksamheten			
Årets kassaflöde		1 964 969	223 296
Likvida medel vid årets början		311 914	88 618
Kursdifferens i likvida medel		-28 365	0
Likvida medel vid årets slut		<u>2 248 518</u>	<u>311 914</u>

Resultaträkning moderbolaget

	Not	2021/22	2020/21
Rörelsens intäkter			
Nettoomsättning	1,2	<u>2 654</u>	<u>2 713</u>
		2 654	2 713
Rörelsens kostnader			
Övriga externa kostnader	1,3,4	-2 890	-1 486
Personalkostnader	5	<u>-5 585</u>	<u>-5 632</u>
		-8 475	-7 118
Rörelseresultat		-5 821	-4 405
<i>Finansiella intäkter och kostnader</i>			
Resultat från andelar i koncernföretag	8	120 464	11 896
Ränteintäkter och liknade resultatposter	10	2 763	3 234
Räntekostnader	11	<u>-3 973</u>	<u>-6 498</u>
Resultat efter finansiella poster		113 433	4 227
<i>Bokslutsdispositioner</i>			
Lämnade koncernbidrag		-39 033	-21 173
Erhållna koncernbidrag		<u>38 960</u>	<u>25 490</u>
		-73	4 317
Resultat före skatt		113 360	8 544
Skatt på årets resultat	12	<u>0</u>	<u>-3</u>
Årets resultat		113 360	8 541

Balansräkning moderbolaget

Not 2022-04-30 2021-04-30

Tillgångar**Anläggningstillgångar****Finansiella anläggningstillgångar**

Andelar i koncernföretag	21	566 292	286 538
Andelar i intresseföretag och gemensamt styrda företag	23	39 999	39 999
Fordringar hos intresseföretag och gemensamt styrda företag	24	10 330	9 261
Andra långfristiga fordringar	26	42 000	46 995
		<u>658 621</u>	<u>382 793</u>

Summa anläggningstillgångar 658 621 382 793

Omsättningstillgångar**Kortfristiga fordringar**

Fordringar hos koncernföretag		14 099	6 061
Aktuell skattefordran		60	74
Övriga fordringar		1 961	3
Förutbetalda kostnader och upplupna intäkter		872	320
		<u>16 992</u>	<u>6 458</u>

Kassa och bank 11 818 8 019

Summa omsättningstillgångar 28 810 14 477

Summa tillgångar 687 431 397 270

2022110811497

Balansräkning moderbolag, forts

Not 2022-04-30 2021-04-30

*Eget kapital och skulder***Eget kapital**

28

Bundet eget kapital

Aktiekapital (100 000 aktier)

10 000

10 000

10 00010 000*Fritt eget kapital*

Balanserat resultat

226 687

218 146

Årets resultat

113 360

8 541

340 047226 687**Summa eget kapital****350 047****236 687****Långfristiga skulder**

31

Skulder till kreditinstitut

0

17 500

Skulder till koncernföretag

0

59 095

059 095**Summa långfristiga skulder****0****76 595****Kortfristiga skulder**

Skulder till kreditinstitut

17 500

7 000

Leverantörskulder

39

99

Skulder till koncernföretag

140 235

75 012

Övriga skulder

179 326

785

Upplupna kostnader och förutbetalda intäkter

34

284

1 092

337 38483 988**Summa kortfristiga skulder****337 384****83 988****Summa eget kapital och skulder****687 431****397 270**

2022110811498

Kassaflödesanalys - moderbolaget	Not	2021/22	2020/21
Den löpande verksamheten			
Rörelseresultat		-5 821	-4 405
Erhållen ränta		2 763	3 234
Erlagd ränta		-3 973	-6 498
Betald Skatt		14	88
		<hr/>	<hr/>
Kassaflöde från den löpande verksamheten före förändring av rörelsekapital		-7 017	-7 581
<i>Kassaflöde från förändring i rörelsekapital</i>			
Ökning (-), minskning (+) av övriga fordringar		-8 588	391
Ökning (+), minskning (-) av leverantörsskulder		-60	77
Ökning (+), minskning (-) av kortfristiga skulder		251 360	21 602
		<hr/>	<hr/>
Kassaflöde från den löpande verksamheten		235 695	14 489
Investeringsverksamheten			
Förvärv av finansiella anläggningstillgångar		-304 464	-28 185
Erhållet vid fsg av finansiella anläggningstillgångar		24 308	7 825
Erhållen utdelning		94 867	0
Förändring långfristig fordran (ökning -), minskning (+)		1 966	10 134
		<hr/>	<hr/>
Kassaflöde från investeringsverksamheten		-183 323	-10 226
Finansieringsverksamheten			
Förändring av långfristig skuld		-59 000	7 425
Förändring av kortfristig finansiell skuld		10 500	-20 000
Koncernbidrag		-73	4 317
		<hr/>	<hr/>
Kassaflöde från finansieringsverksamheten		-48 573	-8 258
Årets kassaflöde		3 799	-3 995
Likvida medel vid årets början		8 019	12 014
Likvida medel vid årets slut		11 818	8 019

Noter

Redovisnings- och värderingsprinciper

Årsredovisningen upprättas i enlighet med årsredovisningslagen och BFNAR 2012:1 Årsredovisning och koncernredovisning (K3).

Profura Industri AB har sitt säte i Göteborg.

Principerna är oförändrade jämfört med föregående år.

Värderingsprinciper

Intäktsredovisning

Inkomsten redovisas till det verkliga värdet av vad som erhållits eller kommer att erhållas. Företaget redovisar därför inkomsten till nominellt värde (fakturabelopp) om ersättningen erhålls i likvida medel direkt vid leverans.

Varuförsäljning

Försäljning av varor redovisas när företaget till köparen har överfört de väsentliga risker och förmåner som är förknippade med ägandet, normalt när kunden har varorna i sin besittning. Intäkter från försäljning av varor som inte har några betydande serviceförpliktelser redovisas vid levereras.

Tjänster

Intäkter från konsulttjänster intäktsredovisas när tjänsterna tillhandahålls.

Pågående entreprenadavtal

Entreprenadavtal till fastpris redovisas som intäkt i takt med att arbetet utförs, så kallade successiv vinstavräkning. När utfallet av ett uppdrag går att bedöma på ett tillförlitligt sätt redovisas uppdragsinkomsten och hänförliga utgifter enligt färdigställandegraden av aktiviteterna i avtalet på balansdagen. Intäkterna värderas till verkligt värde för ersättning som har erhållits eller kommer att erhållas i förhållande till färdigställandegraden.

När utfallet av ett uppdrag inte går att bedöma på ett tillförlitligt sätt redovisas intäkter bara i den mån uppdragsutgifter har uppkommit och kan återvinnas. Uppdragsutgifter redovisas i den period de uppkommer.

Färdigställandegraden har beräknats som nedlagda uppdragsutgifter per balansdagen i relation till de totalt beräknade uppdragsutgifterna för att fullgöra uppdraget.

När det är sannolikt att de totala uppdragsutgifterna kommer att överstiga den totala uppdragsinkomsten, redovisas den befarade förlusten omgående i resultatet.

Ränta och utdelning

Ränta redovisas med tillämpning av effektivräntemetoden. Utdelning redovisas när aktieägarens rätt att få utdelning bedöms som säker.

Finansiella kostnader

Lånekostnader redovisas som kostnader i den period till vilken de hänförs till.

Inkomstskatter

Aktuell skatt är inkomstskatt för innevarande räkenskapsår som avser årets skattepliktiga resultat och den del av tidigare räkenskapsårs inkomstskatt som ännu inte har redovisats.

Aktuell skatt värderas till det sannolika beloppet enligt de skattesatser och skatteregler som gäller på balansdagen.

Uppskjuten skatt är inkomstskatt för skattepliktigt resultat avseende framtida räkenskapsår till följd av tidigare transaktioner eller händelser.

Uppskjuten skatt beräknas på temporära skillnader. En temporär skillnad finns när det redovisade värdet på en tillgång eller skuld skiljer sig från det skattemässiga värdet. Temporära skillnader beaktas ej i skillnader hänförliga till investeringar i dotterföretag, filialer, intresseföretag eller joint venture om företaget kan styra tidpunkten för återföring av de temporära skillnaderna och det inte är uppenbart att den temporära skillnaden kommer att återföras inom en överskådlig framtid. Skillnader som härrör från den första redovisningen av goodwill eller vid den första redovisningen av en tillgång eller skuld såvida inte den hänförliga transaktionen är ett rörelseförvärv eller påverkar skatt eller redovisat resultat utgör inte heller temporära skillnader. I koncernredovisningen delas obeskatade reserver som finns i de enskilda bolagen upp i en del eget kapital och en del uppskjuten skatt.

Uppskjuten skattefordran avseende underskottsavdrag eller andra framtida skattemässiga avdrag redovisas i den omfattning det är sannolikt att avdragen kan avräknas mot framtida skattemässiga överskott.

Materiella anläggningstillgångar

Materiella anläggningstillgångar redovisas till anskaffningsvärde minskat med avskrivningar. I anskaffningsvärdet ingår utgifter som direkt kan hänföras till förvärvet av tillgången. När en komponent i en anläggningstillgång byts ut, utranteras eventuell kvarvarande del av den gamla komponenten och den nya komponentens anskaffningsvärde aktiveras. Tillkommande utgifter som avser tillgångar som inte delas upp i komponenter läggs till anskaffningsvärdet om de beräknas ge företaget framtida ekonomiska fördelar, till den del tillgångens prestanda ökar i förhållande till tillgångens värde vid anskaffningstidpunkten. Utgifter för löpande reparation och underhåll redovisas som kostnader.

Materiella anläggningstillgångar skrivs av systematiskt över tillgångens bedömda nyttjandeperiod. Linjär avskrivningsmetod används för samtliga typer av materiella anläggningstillgångar.

Immateriella anläggningstillgångar

Immateriella anläggningstillgångar redovisas till anskaffningsvärde minskat med avskrivningar. I anskaffningsvärdet ingår utgifter som direkt kan hänföras till förvärvet av tillgången. När en komponent i en anläggningstillgång byts ut, utranteras eventuell kvarvarande del av den gamla komponenten och den nya komponentens anskaffningsvärde aktiveras. Tillkommande utgifter som avser tillgångar som inte delas upp i komponenter läggs till anskaffningsvärdet om de beräknas ge företaget framtida ekonomiska fördelar, till den del tillgångens prestanda ökar i förhållande till tillgångens värde vid anskaffningstidpunkten. Utgifter för löpande reparation och underhåll redovisas som kostnader.

Immateriella anläggningstillgångar skrivs av systematiskt över tillgångens bedömda nyttjandeperiod. Linjär avskrivningsmetod används för samtliga typer av immateriella anläggningstillgångar.

Nedskrivningar

När det finns en indikation på att en tillgångs värde minskat, görs en prövning av nedskrivningsbehov. Har tillgången ett återvinningsvärde som är lägre är det redovisade värdet, skrivs den ner till återvinningsvärdet. Vid bedömning av nedskrivningsbehov grupperas tillgångarna på de lägsta nivåer där det finns separata identifierbara kassaflöden (kassagenererande enheter). För tillgångar, andra än goodwill, som tidigare skrivits ner görs per varje balansdag en prövning av om återföring bör göras.

Leasingavtal

Ett finansiellt leasingavtal är ett leasingavtal enligt vilket de ekonomiska risker och fördelar som är förknippade med att äga en tillgång i allt väsentligt överförs från leasegivaren till leasetagaren. Ett operationellt leasingavtal är ett leasingavtal som inte är ett finansiellt leasingavtal.

Leasetagare

Operationella leasingavtal kostnadsförs linjärt över leasingperioden.

Rättigheter och skyldigheter enligt finansiella leasingavtal redovisas som tillgång och skuld i balansräkningen. Tillgången och skulden redovisas till det lägsta av tillgångens verkliga värde och nuvärdet av minimileaseavgifterna, fastställda vid leasingavtalets ingående. Leasingavgifterna fördelas på ränta och amortering av skulden enligt effektivräntemetoden. Variabla avgifter redovisas som kostnad det räkenskapsår utgifterna uppkommer.

Samtliga leasingavtal kostnadsförs linjärt över leasingperioden i moderbolaget.

Leasegivare

Samtliga leasingavtal är operationella och intäktsförs linjärt över leasingperioden.

Finansiella instrument

Kundfordringar och övriga fordringar

Fordringar redovisas som omsättningstillgång med undantag för poster med förfallodag mer än 12 månader efter balansdagen, vilka klassificeras som anläggningstillgångar. Fordringar tas upp till det belopp som förväntas bli inbetalt efter avdrag för individuellt bedömda osäkra fordringar.

Långfristiga fordringar

Långfristiga fordringar värderas till upplupet anskaffningsvärde.

Låneskulder och leverantörsskulder

Låneskulder och leverantörsskulder redovisas initialt till anskaffningsvärde efter avdrag för transaktionskostnader. Skiljer sig det redovisade beloppet från det belopp som ska återbetalas vid förfallotidpunkten periodiseras mellanskillnaden som räntekostnad över lånets löptid med hjälp av instrumentets effektivränta. Härigenom överensstämmer vid förfallotidpunkten det redovisade beloppet och det belopp som ska återbetalas.

Koncernförhållanden

Profura Industri AB (556207-3360) ägs till 100 % av Profura AB (556491-1583), med säte i Göteborg. Moderbolag i den största koncernen är Profuragruppen AB (556968-3450). Både Profura AB och Profuragruppen AB upprättar koncernredovisning.

Ersättning till anställda

Löner till anställda i koncernen betalas ut och kostnadsförs löpande.

Förmånsbestämda pensionsplaner redovisas enligt erhållna besked från PRI. Pensionsförpliktelsen som säkerställts genom tecknande av en kapitalförsäkring värderas till kapitalförsäkringens redovisade värde.

Övriga förmånsbestämda pensionsplaner där pensionsförpliktelsen säkerställts genom tecknande av en kapitalförsäkring värderas till kapitalförsäkringens redovisade värde.

Avgifter för avgiftsbestämda pensionsplaner kostnadsförs löpande.

Definition av nyckeltal

Soliditetet definieras såsom Eget kapital / Total balansomslutning

Koncernredovisning

Dotterföretag

Dotterföretag är företag i vilka moderföretaget direkt eller indirekt innehar mer än 50 % av röstetalet eller på annat sätt har ett bestämmande inflytande. Bestämmande inflytande innebär en rätt att utforma ett företags finansiella och operativa strategier i syfte att erhålla ekonomiska fördelar. Redovisningen av rörelseförvärv bygger på enhetssynen. Det innebär att förvärvsanalysen upprättas per den tidpunkt då förvärvaren får bestämmande inflytande. Från och med denna tidpunkt ses förvärvaren och den förvärvade enheten som en redovisningsenhet. Tillämpningen av enhetssynen innebär vidare att alla tillgångar (inklusive goodwill) och skulder samt intäkter och kostnader medräknas i sin helhet även för delägda dotterföretag.

Anskaffningsvärdet för dotterföretag beräknas till summan av verkligt värde vid förvärvstidpunkten för erlagda tillgångar med tillägg av uppkomna och övertagna skulder samt emitterade egetkapitalinstrument, utgifter som är direkt hänförliga till rörelseförvärvet samt eventuell tilläggsköpeskilling. I förvärvsanalysen fastställs det verkliga värdet, med några undantag, vid förvärvstidpunkten av förvärvade identifierbara tillgångar och övertagna skulder samt minoritetsintresse. Minoritetsintresse värderas till verkligt värde vid förvärvstidpunkten. Från och med förvärvstidpunkten inkluderas i koncernredovisningen det förvärvade företags intäkter och kostnader, identifierbara tillgångar och skulder liksom eventuell uppkommen goodwill eller negativ goodwill.

Intresseföretag

Aktieinnehav i intresseföretag, i vilka koncernen har lägst 20% och högst 50% av rösterna eller på annat sätt har ett betydande inflytande över den driftsmässiga och finansiella styrningen, redovisas enligt kapitalandelsmetoden. Kapitalandelsmetoden innebär att det i koncernen redovisade värdet på aktier i intresseföretag motsvaras av koncernens andel i intresseföretagens egna kapital, eventuella restvärden på koncernmässiga över- och undervärden, inklusive goodwill och negativ goodwill reducerat med eventuella internvinster. I koncernens resultaträkning redovisas "Andel i intresseföretags resultat" som koncernens andel i intresseföretagens resultat efter skatt justerat för eventuella avskrivningar på eller upplösningar av förvärvade över- respektive undervärden, inklusive avskrivning på goodwill/ upplösning av negativ goodwill. Erhållna utdelningar från intresseföretag minskar redovisat värde. Vinstandelar upparbetade efter förvärven av intresseföretagen som ännu inte realiserats genom utdelning, avsätts till kapitalandelsfonden.

Eliminering av transaktioner mellan koncernföretag och intresseföretag

Koncerninterna fordringar och skulder, intäkter och kostnader och orealiserade vinster eller förluster som uppkommer vid transaktioner mellan koncernföretag, elimineras i sin helhet. Orealiserade vinster som uppkommer vid transaktioner med intresseföretag elimineras i den utsträckning som motsvarar koncernens ägarandel i företaget. Orealiserade förluster elimineras på samma sätt som orealiserade vinster, men endast i den utsträckning det inte finns någon indikation på något nedskrivningsbehov.

Uppskattningar och bedömningar

Bolagen i koncernen gör uppskattningar och bedömningar om framtiden. De uppskattningar för redovisningsändamål som bli följden av dessa kommer, definitionsmässigt, sällan att motsvara det verkliga resultatet.

Det redovisade resultatet i pågående entreprenadprojekt tas fram genom successiv vinstavräkning baserad på projektets färdigställandegrad. Detta kräver att projektintäkter och projektkostnader kan beräknas på ett tillförlitligt sätt. Förutsättningen är väl fungerande system för kalkylering, prognosrutiner och projektuppföljning. Prognos avseende projektets slutliga utfall är en svår bedömning som är väsentlig för resultatredovisningen under projektets gång.

Notupplysning**Not 1 Inköp och försäljning inom koncernen**

<i>Moderbolaget</i>	2021/22	2020/21
Andel av försäljningen som avser koncernföretag	100,0%	100,0%
Andel av inköpen som avser koncernföretag	49,8%	24,1%

Not 2 Nettoomsättning

<i>Koncernen</i>	2021/22	2020/21
Hyres- och leasingintäkter, Sverige	165 682	152 093
Försäljning av producerade varor	84 259	59 976
Försäljning av handelsvaror	660 931	321 918
Försäljning småhus och lagermark	1 931 049	754 172
Försäljning av livsmedel	1 756 910	1 715 930
Försäljning av logistiktjänster	11 558	10 000
Övrig försäljning	28 633	3 607
	4 639 022	3 017 696

<i>Moderbolaget</i>	2021/22	2020/21
Övrig försäljning	2 654	2 713
	2 654	2 713

Not 3 Operationella leasingavtal (leasetagare)

<i>Koncernen</i>	2021/22	2020/21
Under året har företags leasingavgifter uppgått till:	109 862	111 117
Framtida minimileaseavgifter för icke uppsägningsbara leasingavtal:		
Förfaller till betalning inom ett år	92 211	106 458
Förfaller till betalning senare än ett men inom fem år	303 159	290 062
Förfaller till betalning senare än fem år	390 678	321 307
	786 048	717 827

<i>Moderbolaget</i>	2021/22	2020/21
Under året har företags leasingavgifter uppgått till:	315	357
Framtida minimileaseavgifter för icke uppsägningsbara leasingavtal:		
Förfaller till betalning inom ett år	223	325
Förfaller till betalning senare än ett men inom fem år	12	703
	235	1 028

Not 4 Ersättning till revisor

<i>Koncernen</i>	2021/22	2020/21
<i>MOORE KLN AB</i>		
Revision	651	586
Skatteuppdrag	154	101
Övriga tjänster	165	149
<i>Övriga revisorer</i>		
Revision	2 144	1 924
Skatteuppdrag	24	167
Övriga tjänster	178	188
	3 316	3 115

<i>Moderbolaget</i>	2021/22	2020/21
<i>MOORE KLN AB</i>		
Revision	118	104
Skatteuppdrag	18	18
Övriga tjänster	76	48
	212	170

Not 5 Personal, löner och andra ersättningar

<i>Koncernen</i>	2021/22	2020/21
Medelantalet anställda	906	885
varav kvinnor	229	219

<i>Moderbolaget</i>	2021/22	2020/21
Medelantalet anställda	3	3
varav kvinnor	0	0

Löner, andra ersättningar och sociala kostnader

<i>Koncernen</i>	2021/22	2020/21
Löner och andra ersättningar		
Styrelse och VD	19 339	14 547
Övriga anställda	386 744	287 641
Totala löner och ersättningar	406 083	302 188
Sociala avgifter enligt lag och avtal	129 033	97 560
Pensionskostnader:		
Styrelse och VD	2 695	2 109
Övriga anställda	30 292	23 950
Totala pensionskostnader	32 987	26 059
Totala löner, ersättningar, sociala avgifter och pensionskostnader	568 103	425 807

Moderbolaget	2021/22	2020/21
Löner och andra ersättningar		
Styrelsen	1 070	1 735
Övriga anställda	2 260	1 673
Totala löner och ersättningar	<u>3 330</u>	<u>3 408</u>
Sociala avgifter enligt lag och avtal	1 264	1 312
Pensionskostnader:		
Styrelsen	528	401
Övriga anställda	428	486
Totala pensionskostnader	<u>956</u>	<u>887</u>
Totala löner, ersättningar, sociala avgifter och pensionskostnader	5 550	5 607

Not 6 Av- och nedskrivningar av immateriella och materiella anläggningstillgångar

Koncernen	2021/22	2020/21
<i>Avskrivningar</i>		
Balanserade utgifter för utvecklingsarbeten	4 313	1 539
Koncessioner, patent, licenser, varumärken mm.	78	20
Goodwill	32 648	17 502
Byggnader	3 863	2 817
Markanläggningar	6	0
Maskiner och andra tekniska anläggningar	67 826	72 811
Inventarier, verktyg och installationer	19 589	11 183
Förbättringsutgifter annans fastighet	146	610
	<u>128 469</u>	<u>106 482</u>
<i>Nedskrivningar</i>		
Maskiner och andra tekniska anläggningar	0	-1 838
	<u>0</u>	<u>-1 838</u>
Totala av- och nedskrivningar	128 469	104 644

Not 7 Andel i intresseföretags resultat i koncernen

Koncernen	2021/22	2020/21
Årets resultatandel	427	-3 553
	<u>427</u>	<u>-3 553</u>

Not 8 Resultat från andelar i koncernföretag

<i>Moderbolaget</i>	2021/22	2020/21
Realisationsresultat	-403	-7 104
Utdelning	94 867	0
Återföring nedskrivningar	26 000	19 000
	<u>120 464</u>	<u>11 896</u>

Not 9 Resultat från andelar i intresseföretag

<i>Koncernen</i>	2021/22	2020/21
Realisationsresultat	-61	0
	<u>-61</u>	<u>0</u>

Not 10 Ränteintäkter och liknande resultatposter

<i>Koncernen</i>	2021/22	2020/21
Ränteintäkter, koncern	1 361	2 363
Ränteintäkter, övriga	2 163	992
Realisationsresultat	0	63
Kursdifferenser	-121	-168
	<u>3 403</u>	<u>3 250</u>

<i>Moderbolaget</i>	2021/22	2020/21
Ränteintäkter, koncern	1 242	2 490
Ränteintäkter, övriga	1 521	744
	<u>2 763</u>	<u>3 234</u>

Not 11 Räntekostnader och liknande resultatposter

<i>Koncernen</i>	2021/22	2020/21
Räntekostnader, koncern	3 012	3 891
Räntekostnader, övriga	10 763	10 190
Övriga finansiella kostnader	98	0
Kursdifferenser	28 365	0
	<u>42 238</u>	<u>14 081</u>

<i>Moderbolaget</i>	2021/22	2020/21
Räntekostnader, koncern	3 652	5 867
Räntekostnader, övriga	321	631
	<u>3 973</u>	<u>6 498</u>

Not 12 Skatt på årets resultat

<i>Koncernen</i>	2021/22	2020/21
Aktuell skatt	-33 228	-47 202
Uppskjuten skatt	848	1 715
	<u>-32 380</u>	<u>-45 487</u>

Redovisat resultat före skatt	2 146 312	322 051
Skatt beräknad enligt gällande skattesats	-442 142	-69 306
Skatteeffekt av ej avdragsgilla kostnader	-6 517	-5 146
Skatteeffekt av avdragsgilla ej bokförda kostnader	0	-2 764
Skatteeffekt av ej skattepliktiga intäkter	413 939	48 499
Skatteeffekt av övriga skattemässiga justeringar	-3 570	-608
Underskott som nyttjas i år	13 413	7 082
I år uppkomna underskott	-1 167	-12 075
Skatt hänförlig till tidigare års redovisade resultat	-35	-6 591
Omföring av negativa räntenetton	-110	-257
Förändring uppskjuten skatt	-6 191	-4 321
Summa	<u>-32 380</u>	<u>-45 487</u>

<i>Moderbolaget</i>	2021/22	2020/21
Aktuell skatt	0	-3
Uppskjuten skatt	0	0
	<u>0</u>	<u>-3</u>

Redovisat resultat före skatt	113 360	8 544
Skatt beräknad enligt gällande skattesats (21.4%, 21.4%)	-23 352	-1 828
Skatteeffekt av ej avdragsgilla kostnader	-385	-1 624
Skatteeffekt av ej skattepliktiga intäkter	25 147	4 066
Underskott som nyttjas i år	0	58
I år uppkomna underskott	-1 154	0
Omföring av negativa räntenetton	-256	-675
Summa	<u>0</u>	<u>-3</u>

Not 13 Balanserade utgifter för utvecklingsarbeten och liknande arbeten

<i>Koncernen</i>	2022-04-30	2021-04-30
Ingående anskaffningsvärde	38 942	8 816
Årets investeringar	13 028	877
Förvärv dotterbolag	0	27 953
Omklassificering	3 997	1 296
Utgående ackumulerade anskaffningsvärde	<u>55 967</u>	<u>38 942</u>
Ingående avskrivningar	-30 635	-5 362
Förvärv dotterbolag	0	-23 734
Omklassificering	-1 345	0
Årets avskrivningar	-4 312	-1 539
Utgående ackumulerade avskrivningar	<u>-36 292</u>	<u>-30 635</u>
Utgående planenligt restvärde	19 675	8 307

Not 14 Koncessioner, patent, licenser, varumärken m.m.

<i>Koncernen</i>	2022-04-30	2021-04-30
Ingående anskaffningsvärde	897	87
Förvärv dotterbolag	0	810
Omklassificering	-9	0
Utgående ackumulerade anskaffningsvärde	<u>888</u>	<u>897</u>
Ingående avskrivningar	-569	-84
Förvärv dotterbolag	0	-465
Omklassificering	-7	0
Årets avskrivningar	-78	-20
Utgående ackumulerade avskrivningar	<u>-654</u>	<u>-569</u>
Utgående planenligt restvärde	234	328

Not 15 Goodwill

<i>Koncernen</i>	2022-04-30	2021-04-30
Ingående anskaffningsvärde	363 239	159 412
Årets investeringar	8 895	0
Förvärv dotterbolag	23 508	203 827
Omklassificering	49	0
Utgående ackumulerade anskaffningsvärde	<u>395 691</u>	<u>363 239</u>
Ingående avskrivningar	-271 267	-69 590
Förvärv dotterbolag	0	-184 175
Omklassificering	-64	0
Omräkningsdifferens	2	0
Årets avskrivningar	-32 648	-17 502
Utgående ackumulerade avskrivningar	<u>-303 977</u>	<u>-271 267</u>
Ingående nedskrivningar	-16 922	-16 922
Förvärv dotterbolag	0	0
Årets nedskrivningar	0	0
Utgående ackumulerade nedskrivningar	<u>-16 922</u>	<u>-16 922</u>
Utgående planenligt restvärde	74 792	75 050

Not 16 Byggnader och mark

<i>Koncernen</i>	2022-04-30	2021-04-30
Ingående anskaffningsvärde	98 699	72 334
Förvärv dotterbolag	5 495	76 000
Försäljning/utrangeringar	0	-10
Försäljning dotterbolag	-22 626	-50 707
Omklassificering	0	1 082
Utgående ackumulerade anskaffningsvärde	81 568	98 699
Ingående avskrivningar	-29 119	-12 649
Förvärv dotterbolag	-171	-21 332
Försäljning/utrangeringar	0	4
Försäljning dotterbolag	7 735	7 283
Årets avskrivningar	-3 575	-2 425
Utgående ackumulerade avskrivningar	-25 130	-29 119
Ingående uppskrivningar	14 352	14 352
Försäljning dotterbolag	-14 352	0
Utgående ackumulerade uppskrivningar	0	14 352
Ingående avskrivningar på uppskrivningar	-784	-392
Försäljning dotterbolag	1 078	0
Årets avskrivningar på uppskrivningar	-294	-392
Utgående ackumulerade avskrivningar på uppskrivningar	0	-784
Utgående planenligt restvärde	56 438	83 148
Bokfört värde byggnader	54 537	76 040
Bokfört värde markanläggningar	1	103
Bokfört värde mark	1 900	7 005
	56 438	83 148
I ovanstående redovisat värde ingår leasade tillgångar med	51 161	54 398

Not 17 Förbättringsutgifter på annans fastighet

<i>Koncernen</i>	2022-04-30	2021-04-30
Ingående anskaffningsvärde	15 883	11 696
Årets investeringar	261	220
Förvärv dotterbolag	1 440	3 967
Försäljning/utrangeringar	-9 484	0
Utgående ackumulerade anskaffningsvärde	8 100	15 883
Ingående avskrivningar	-3 405	-1 939
Förvärv dotterbolag	-1 763	-856
Försäljning/utrangeringar	2 060	0
Årets avskrivningar	-146	-610
Utgående ackumulerade avskrivningar	-3 254	-3 405
Utgående planenligt restvärde	4 846	12 478

Not 18 Maskiner och andra tekniska anläggningar

<i>Koncernen</i>	2022-04-30	2021-04-30
Ingående anskaffningsvärde	758 433	617 848
Årets investeringar	46 116	15 501
Förvärv dotterbolag	20 316	96 780
Försäljning dotterbolag	-323 627	0
Försäljning/utrangeringar	-57 522	-16 752
Omräkningsdifferens	-2	0
Omklassificering	112 942	45 056
Aktivering av finansiella leasingavtal	11 341	0
Utgående ackumulerade anskaffningsvärde	<u>567 997</u>	<u>758 433</u>
Ingående avskrivningar	-472 143	-378 514
Förvärv dotterbolag	-13 716	-46 856
Försäljning dotterbolag	158 571	0
Försäljning/utrangeringar	98 799	13 073
Försäljning dotterbolag	0	0
Omklassificering	-79 678	0
Aktivering av finansiella leasingavtal	-7 071	0
Årets avskrivningar	-68 947	-59 846
Utgående ackumulerade avskrivningar	<u>-384 185</u>	<u>-472 143</u>
Ingående uppskrivningar	126 010	126 010
Förvärv dotterbolag	0	0
Utgående ackumulerade uppskrivningar	<u>126 010</u>	<u>126 010</u>
Ingående avskrivningar på uppskrivningar	-25 202	-12 601
Förvärv dotterbolag	0	0
Årets avskrivningar på uppskrivningar	-12 601	-12 601
Utgående ackumulerade avskrivningar på uppskrivningar	<u>-37 803</u>	<u>-25 202</u>
Ingående nedskrivningar	-12 007	-253
Förvärv dotterbolag	0	-9 111
Försäljning dotterbolag	2 896	0
Försäljning/utrangeringar	0	253
Årets nedskrivningar	0	-2 896
Utgående ackumulerade nedskrivningar	<u>-9 111</u>	<u>-12 007</u>
Utgående planenligt restvärde	262 908	375 091
I ovanstående redovisat värde ingår leasade tillgångar med	19 932	77 377

Not 19 Inventarier, verktyg och installationer

<i>Koncernen</i>	2022-04-30	2021-04-30
Ingående anskaffningsvärde	143 644	119 955
Årets investeringar	5 363	13 899
Förvärv dotterbolag	2 944	7 629
Försäljning dotterbolag	-7 210	0
Försäljning/utrangeringar	-1 765	-399
Omklassificeringar	-107 372	0
Aktivering av finansiella leasingavtal	4 759	2 560
Utgående ackumulerade anskaffningsvärde	40 363	143 644
Ingående avskrivningar	-104 061	-86 469
Förvärv dotterbolag	-2 722	-5 736
Försäljning dotterbolag	7 190	0
Försäljning/utrangeringar	1 154	167
Omklassificeringar	79 679	0
Aktivering av finansiella leasingavtal	0	-849
Årets avskrivningar	-6 388	-11 174
Utgående ackumulerade avskrivningar	-25 148	-104 061
Ingående uppskrivningar	2 800	2 800
Förvärv dotterbolag	0	0
Utgående ackumulerade uppskrivningar	2 800	2 800
Ingående avskrivningar på uppskrivningar	-2 800	-2 427
Förvärv dotterbolag	0	0
Årets avskrivningar på uppskrivningar	0	-373
Utgående ackumulerade avskrivningar på uppskrivningar	-2 800	-2 800
Utgående planenligt restvärde	15 215	39 583
I ovanstående redovisat värde ingår leasade tillgångar med	5 965	3 535

Not 20 Pågående nyanläggningar och förskott

<i>Koncernen</i>	2022-04-30	2021-04-30
Ingående anskaffningsvärde	22 078	52 257
Årets investeringar	81 807	21 661
Förvärv dotterbolag	0	458
Omklassificeringar	-2 991	-47 434
Försäljning dotterbolag	0	-4 864
Försäljning/utrangeringar	-60 819	0
Utgående ackumulerade anskaffningsvärde	40 075	22 078

Not 21 Andelar i koncernföretag

<i>Moderbolaget</i>		2022-04-30	2021-04-30
Ingående värde		286 538	262 282
Årets investering		250 916	8 150
Lämnade aktieägartillskott		53 548	20 035
Årets försäljning		-24 710	-3 929
Årets nedskrivning		0	0
Återbetalda aktieägartillskott		-26 000	-19 000
Återföring nedskrivning		26 000	19 000
		566 292	286 538
<i>Företag</i>	<i>Säte</i>		
<i>Organisationsnummer</i>	<i>Andel i %</i>		
Kellve Group AB	Kvänum		
556755-3184	100%, 100%	27 310	27 310
Svensk Husproduktion AB	Bromölla		
559325-5895	91%, 0%	22 627	0
LB-Hus AB	Bromölla		
556876-2636	0%, 91%	0	24 225
Conveniunt AB	Göteborg		
556945-6840	100%, 100%	102 840	71 905
Lefthill AB	Göteborg		
556890-2208	100%, 100%	2 743	2 743
Prokabel AB	Göteborg		
559118-2232	53%, 53%	1 590	1 590
Svensk Brödproduktion AB	Nynäshamn		
559173-3505	100%, 100%	9 000	9 000
Nordic Food Group AB	Olofström		
556258-8524	99,5%, 77,5%	347 012	116 520
Sisjö Intressenter AB	Göteborg		
559134-3396	90,2%, 83%	53 125	33 200
Lyft & Byggmaskiner i Ängelholm Holding	Göteborg		
559201-3071	90%, 90%	45	45
		566 292	286 538

Not 22 Fordringar hos koncernföretag

<i>Koncernen</i>	2022-04-30	2021-04-30
Ingående anskaffningsvärde	0	0
Nya lån	8 525	0
Utgående ackumulerade anskaffningsvärde	8 525	0
<i>Moderbolaget</i>	2022-04-30	2021-04-30
Ingående anskaffningsvärde	0	16 100
Amorteringar	0	-5 100
Omklassificeringar	0	-11 000
Utgående ackumulerade anskaffningsvärde	0	0

Not 23 Andelar i intresseföretag och gemensamt styrda företag

<i>Koncernen</i>	2022-04-30	2021-04-30
Ingående värde	40 227	43 825
Årets investering	5 133	0
Årets försäljning	0	0
Utdelning	-1 440	-45
Omklassificering	-1 484	0
Orealiserat resultat	0	0
Upplösning orealiserat resultat	0	0
Aktieägartillskott	4 667	0
Återföring nedskrivning	0	0
Årets resultatandel	427	-3 553
	47 530	40 227
<i>Företag</i>	<i>Säte</i>	
<i>Organisationsnummer</i>	<i>Andel i %</i>	
Prime Vulk & Industriservice AB 559061-0266	Landskrona 30%, 30%	233 157
Bandtec Halkjaers Holding AB 559188-8523	Trosa 0%, 37,5%	0 1 655
JVLS Holding AB 559224-5996	Trosa 30%, 30%	4 197 3 206
Solceller & Elektriker i Sverige AB 559332-0822	Trosa 20%, 0%	123 0
Zilence AB 559287-6535	Växjö 23%, 0%	824 0
Tye Tomtutveckling AB 559299-2514	Göteborg 25%, 0%	8 976 0
CJ Dalstorp Holding AB 556779-6528	Göteborg 36,1%, 36,1%	33 177 35 209
		47 530 40 227

Moderbolaget	2022-04-30	2021-04-30
Ingående värde	39 999	39 999
Årets investering	0	0
Omklassificering	0	0
	<u>39 999</u>	<u>39 999</u>

Företag	Säte		
Organisationsnummer	Andel i %		
CJ Dalstorp Holding AB	Göteborg		
556779-6528	36,1%, 36,1%	39 999	39 999
		<u>39 999</u>	<u>39 999</u>

Not 24 Fordringar hos intresseföretag och gemensamt styrda företag

Koncernen	2022-04-30	2021-04-30
Ingående anskaffningsvärde	9 261	8 001
Nya lån	1 974	1 260
Utgående ackumulerade anskaffningsvärde	<u>11 235</u>	<u>9 261</u>

Moderbolaget	2022-04-30	2021-04-30
Ingående anskaffningsvärde	9 261	8 001
Nya lån	1 069	1 260
Utgående ackumulerade anskaffningsvärde	<u>10 330</u>	<u>9 261</u>

Not 25 Andra långfristiga värdepappersinnehav

Koncernen	2022-04-30	2021-04-30
Ingående anskaffningsvärde	405	455
Årets investeringar	27 226	11
Förvärv dotterbolag	0	0
Omklassificering	-127	7
Årets nedskrivning	0	-68
Utgående ackumulerade anskaffningsvärde	<u>27 504</u>	<u>405</u>

Not 26 Andra långfristiga fordringar

Koncernen	2022-04-30	2021-04-30
Ingående anskaffningsvärde	51 618	55 384
Nya lån	1 050	34
Förvärv dotterbolag	1 198	2 816
Försäljning dotterbolag	-196	0
Amorteringar	-4 270	-6 355
Omklassificeringar	-1 526	-261
Utgående ackumulerade anskaffningsvärde	<u>47 874</u>	<u>51 618</u>

Moderbolaget	2022-04-30	2021-04-30
Ingående anskaffningsvärde	46 995	53 289
Nya lån	0	34
Amorteringar	-3 035	-6 328
Omklassificeringar	-1 960	0
Utgående ackumulerade anskaffningsvärde	<u>42 000</u>	<u>46 995</u>

Not 27 Upparbetad men ej fakturerad intäkt

<i>Koncernen</i>	2022-04-30	2021-04-30
Uppdragsutgifter	196 729	241 648
Delfakturerat	-166 180	-209 881
Upparbetning	38 293	82 410
	<u>68 842</u>	<u>114 177</u>

Not 28 Förslag till resultatdisposition (kr)

Till bolagsstämman förfogande står följande vinstmedel (kr):

Balanserad vinst	226 687 080
Årets resultat	<u>113 359 561</u>
Totalt	340 046 641

Styrelsen föreslår att vinstmedlen disponeras så:

att i ny räkning överföres	<u>340 046 641</u>
Totalt	340 046 641

Not 29 Uppskjuten skatt**Uppskjutna skattefordringar**

<i>Koncernen</i>	2022-04-30	2021-04-30
Byggnader och mark	0	453
Maskiner	72	169
Inventarier	21	14
Kvarstående negativa räntenetton	64	11
Övriga avsättningar	480	0
Outnyttjade underskottsavdrag	2 015	6 355
	<u>2 652</u>	<u>7 002</u>

Uppskjutna skatteskulder

<i>Koncernen</i>	2022-04-30	2021-04-30
Byggnader och mark	804	3 161
Maskiner	18 218	20 766
Obeskattade reserver	7 633	10 872
Övriga temporära skillnader	0	95
	<u>26 655</u>	<u>34 894</u>

Not 30 Övriga avsättningar

<i>Koncernen</i>	2022-04-30	2021-04-30
Garantiavsättningar	24 514	22 895
Tilläggsköpeskillningar	8 895	0
Övriga avsättningar	1 714	974
Omstruktureringsreserv	17 179	38 120
	<u>52 302</u>	<u>61 989</u>

Not 31 Långfristiga skulder

<i>Koncernen</i>	2022-04-30	2021-04-30
Skulder till kreditinstitut		
Amortering inom 2 till 5 år	200 712	304 097
Amortering efter 5 år	34 385	75 188
	<u>235 097</u>	<u>379 285</u>
Skulder till koncernföretag		
Amortering inom 2 till 5 år	0	59 095
Amortering efter 5 år	72 000	72 008
	<u>72 000</u>	<u>131 103</u>
Övriga skulder		
Amortering inom 2 till 5 år	0	7 400
	<u>0</u>	<u>7 400</u>

<i>Moderbolaget</i>	2022-04-30	2021-04-30
Skulder till kreditinstitut		
Amortering inom 2 till 5 år	0	17 500
	<u>0</u>	<u>17 500</u>
Skulder till koncernföretag		
Amortering inom 2 till 5 år	0	59 095
	<u>0</u>	<u>59 095</u>

Not 32 Checkräknings- och fakturakredit

<i>Koncernen</i>	2022-04-30	2021-04-30
Beviljade checkräkningskrediter	258 500	234 500
Beviljade fakturakrediter	0	9 931
	<u>258 500</u>	<u>244 431</u>

Not 33 Fakturerad men ej upparbetad intäkt

<i>Koncernen</i>	2022-04-30	2021-04-30
Uppdragsutgifter	-182 558	-73 927
Delfakturerat	240 421	118 159
Upparbetning	-23 127	-16 265
	<u>34 736</u>	<u>27 967</u>

Not 34 Upplupna kostnader och förutbetalda intäkter

<i>Koncernen</i>	2022-04-30	2021-04-30
Löner	72 707	78 799
Sociala avgifter	22 993	30 267
Räntekostnader	1 376	482
Fraktkostnader	300	0
Ej fakturerade ankomna varor	45 832	11 615
Tillkommande kostnader på avslutade projekt	4 881	3 119
Övriga poster	31 132	47 591
	<u>179 221</u>	<u>171 873</u>

<i>Moderbolaget</i>	2022-04-30	2021-04-30
Löner	114	694
Sociala avgifter	76	317
Räntekostnader	24	31
Övriga poster	70	50
	<u>284</u>	<u>1 092</u>

Not 35 Ställda säkerheter

<i>Koncernen</i>	2022-04-30	2021-04-30
Fastighetsinteckningar	0	20 850
Företagsinteckningar	540 565	605 215
Pantsatta aktier i dotterbolag	296 564	328 997
Pantsatta fordringar	42 000	45 000
Pantsatta kapitalförsäkringar	319	2 185
Leasade tillgångar	69 857	135 314
Belånade kundfordringar	0	9 931
	<u>949 305</u>	<u>1 147 492</u>

<i>Moderbolaget</i>	2022-04-30	2021-04-30
Företagsinteckningar	450	450
Pantsatta fordringar	42 000	45 000
	<u>42 450</u>	<u>45 450</u>

Skulder för vilka säkerheter ställts

<i>Koncernen</i>	2022-04-30	2021-04-30
Checkräkningskredit, utnyttjat belopp	77 497	91 292
Företagsinteckningar	130 715	192 365
Fakturakredit, utnyttjat belopp	0	9 931
Belånade kundfordringar	0	9 931
Övriga skulder till kreditinstitut	329 156	472 320
Fastighetsinteckningar	0	20 850
Företagsinteckningar	409 850	412 850
Pantsatta aktier i dotterbolag	296 564	328 997
Pantsatta fordringar	42 000	45 000
Leasade tillgångar	69 857	135 314
Pensionsförpliktelser	280	2 677
Pantsatta kapitalförsäkringar	319	2 185

<i>Moderbolaget</i>	2022-04-30	2021-04-30
Övriga skulder till kreditinstitut	17 500	24 500
Företagsinteckningar	450	450
Pantsatta fordringar	42 000	45 000

Not 36 Eventualförpliktelser

<i>Koncernen</i>	2022-04-30	2021-04-30
Borgensförbindelse till förmån för koncernföretag	34 560	0
Fullgörandegarantier	2 140	3 037
Övriga borgensförbindelser	49 138	3 500
Övriga eventualförpliktelser	83 534	91 001
	169 372	97 538

<i>Moderbolaget</i>	2022-04-30	2021-04-30
Borgensförbindelse till förmån för koncernföretag	58 285	84 782
Övriga eventualförpliktelser	12 941	12 941
	71 226	97 723

Not 37 Justering för poster som inte ingår i kassaflödet

<i>Koncernen</i>	2021/22	2020/21
Av- och nedskrivningar	128 469	104 644
Avsättningar / reserveringar	-28 443	-173 847
Orealiserade kursvinster/-förluster	325	245
Realisationsresultat	-1 954 382	9 155
Upparbetning i successiv vinstavräkning	-15 561	483
	-1 869 592	-59 320

Not 38 Kassaflöde från förvärvade/sålda bolag

<i>Koncernen</i>	2021/22	2020/21
Köpeskilling för förvärvade bolag	-35 355	-82 287
Likvida medel i förvärvade bolag	2 608	177 573
Påverkan på koncernens likvida medel	<u>-32 747</u>	<u>95 286</u>
Köpeskilling för sålda bolag	2 132 995	19 124
Likvida medel i sålda bolag	-100	-4 800
Påverkan på koncernens likvida medel	<u>2 132 895</u>	<u>14 324</u>

Not 39 Väsentliga händelser efter räkenskapsårets utgång

En omstrukturering har genomförts inom Conveniuntkoncernen, där det nybildade bolaget Primotech Group AB internt har förvärvat koncernens teknikhandelsbolag. I samband med detta har också två nya förvärv genomförts under juni månad, Garam Elektronik AB och Ecolux AB.

Kellve Sweden AB har avyttrats under september månad.

Göteborg den dag som framgår våra digitala underskrifter

Leif Johansson
Ordförande, Ledamot

Mikael Thörnkvist
VD, Ledamot

Berndt Ivarsson
Ledamot

Min revisionsberättelse har lämnats den dag som framgår av min digitala underskrift

Ulf Lindesson
Auktoriserad revisor

Signaturcertifikat

Dokumentnamn:

ÅR Profura Industri 21_22 KLAR


Unikt dokument-id:

768c29b3-a52c-4f68-aef4-4d4d5df1aebd

Dokumentets fingeravtryck:

b0b4d8165193326afe035186cf5ed00fbaaf3ea1634dcd0bf2fae3a66b312fc7ebc11d445735d66e42e93
39f0d918fb4acd29061941f96b896f003d664e7545c

Undertecknare




Mikael Thörnkvist

E-post: mikael.thornkvist@profura.se
Enhet: Chrome 106.0.0.0 on Windows 10 Unknown
(desktop)
IP nummer: 193.12.142.91
IP Plats: Norrköping, Östergötland County, Sweden

Undertecknad med BankID: Jan Mikael
Thörnkvist (19680403****)

Betrodd tidsstämpel:
2022-10-31 13:18:36 UTC




Leif Johansson

E-post: lj.joh@icloud.com
Enhet: Safari 15.6.1 on Mac 10.15.6 Unknown (desktop)
IP nummer: 95.203.213.63
IP Plats: Kristianstad, Skåne County, Sweden

Undertecknad med BankID: Leif
Johnny Johansson (19490908****)

Betrodd tidsstämpel:
2022-10-31 13:23:05 UTC




Berndt Ivarsson

E-post: bernt.ivarsson@profura.se
Enhet: Chrome 106.0.0.0 on Windows 10 Unknown
(desktop)
IP nummer: 109.210.96.59
IP Cagnes-sur-Mer, Provence-Alpes-Côte d'Azur,
Plats: France

Undertecknad med BankID: Berndt
Sven-Inge Ivarsson (19531017****)

Betrodd tidsstämpel:
2022-10-31 13:31:06 UTC



Ulf Lindesson

E-post: ulf.lindesson@mooresweden.se
Enhet: Mobile Safari 15.6.1 on iOS 15.6.1 Apple iPhone
(smartphone)
IP nummer: 94.254.6.18
IP Plats: Hjaerup, Skåne County, Sweden

Undertecknad med BankID: ULF
LINDESSON (19650116****)

Betrodd tidsstämpel:
2022-10-31 13:32:16 UTC

Detta dokument slutfördes av alla parter:

2022-10-31 13:32:16 UTC



Detta dokumentet har signerats genom digitala signeringstjänsten GetAccept.
Certifikatet tillhandahåller alla signaturer och aktivitetsdata kopplat till detta dokument.

Aktivitetslogg

Betrodd tidsstämpel	Aktivitet med insamlade uppgifter
2022-10-31 13:32:16 UTC	Dokumentet signerades av Ulf Lindesson (ulf.lindesson@mooresweden.se) Enhet: Mobile Safari 15.6.1 on iOS 15.6.1 Apple iPhone (smartmobil) IP nummer: 94.254.6.18 - IP Plats: Hjaerup, Skåne County, Sweden
2022-10-31 13:32:10 UTC	Dokumentet verifierades genom BankID av Ulf Lindesson (ulf.lindesson@mooresweden.se) Enhet: Mobile Safari 15.6.1 on iOS 15.6.1 Apple iPhone (smartmobil) IP nummer: 94.254.6.18 - IP Plats: Hjaerup, Skåne County, Sweden
2022-10-31 13:31:48 UTC	Dokumentet lästes igenom av Ulf Lindesson (ulf.lindesson@mooresweden.se) Enhet: Mobile Safari 15.6.1 on iOS 15.6.1 Apple iPhone (smartmobil) IP nummer: 94.254.6.18 - IP Plats: Hjaerup, Skåne County, Sweden
2022-10-31 13:31:32 UTC	Dokumentet öppnades av Ulf Lindesson (ulf.lindesson@mooresweden.se) Enhet: Mobile Safari 15.6.1 on iOS 15.6.1 Apple iPhone (smartmobil) IP nummer: 94.254.6.18 - IP Plats: Hjaerup, Skåne County, Sweden
2022-10-31 13:31:08 UTC	Dokumentet skickades till Ulf Lindesson (ulf.lindesson@mooresweden.se) Enhet: ()
2022-10-31 13:31:06 UTC	Dokumentet signerades av Berndt Ivarsson (bernt.ivarsson@profura.se) Enhet: Chrome 106.0.0.0 on Windows 10 Unknown (dator) IP nummer: 109.210.96.59 - IP Plats: Cagnes-sur-Mer, Provence-Alpes-Côte d'Azur, France
2022-10-31 13:30:37 UTC	Dokumentet verifierades genom BankID av Berndt Ivarsson (bernt.ivarsson@profura.se) Enhet: Chrome 106.0.0.0 on Windows 10 Unknown (dator) IP nummer: 109.210.96.59 - IP Plats: Cagnes-sur-Mer, Provence-Alpes-Côte d'Azur, France
2022-10-31 13:23:11 UTC	Dokumentet lästes igenom av Berndt Ivarsson (bernt.ivarsson@profura.se) Enhet: Chrome Mobile iOS 107.0.5304.66 on iOS 15.6 Apple iPhone (smartmobil) IP nummer: 109.210.96.59 - IP Plats: Cagnes-sur-Mer, Provence-Alpes-Côte d'Azur, France
2022-10-31 13:23:05 UTC	Dokumentet signerades av Leif Johansson (lj.joh@icloud.com) Enhet: Safari 15.6.1 on Mac 10.15.6 Unknown (dator) IP nummer: 95.203.213.63 - IP Plats: Kristianstad, Skåne County, Sweden
2022-10-31 13:22:59 UTC	Dokumentet verifierades genom BankID av Leif Johansson (lj.joh@icloud.com) Enhet: Safari 15.6.1 on Mac 10.15.6 Unknown (dator) IP nummer: 95.203.213.63 - IP Plats: Kristianstad, Skåne County, Sweden
2022-10-31 13:22:59 UTC	Dokumentet öppnades av Berndt Ivarsson (bernt.ivarsson@profura.se) Enhet: Chrome Mobile iOS 107.0.5304.66 on iOS 15.6 Apple iPhone (smartmobil) IP nummer: 109.210.96.59 - IP Plats: Cagnes-sur-Mer, Provence-Alpes-Côte d'Azur, France
2022-10-31 13:22:23 UTC	Dokumentet lästes igenom av Leif Johansson (lj.joh@icloud.com) Enhet: Safari 15.6.1 on Mac 10.15.6 Unknown (dator) IP nummer: 95.203.213.63 - IP Plats: Kristianstad, Skåne County, Sweden



2022-10-31 13:18:36 UTC Dokumentet signerades av Mikael Thörnkvist (mikael.thornkvist@profura.se)
Enhet: Chrome 106.0.0.0 on Windows 10 Unknown (dator)
IP nummer: 193.12.142.91 - IP Plats: Norrköping, Östergötland County, Sweden

2022-10-31 13:18:32 UTC Dokumentet öppnades av Leif Johansson (lj.joh@icloud.com)
Enhet: Safari 15.6.1 on Mac 10.15.6 Unknown (dator)
IP nummer: 95.203.213.63 - IP Plats: Kristianstad, Skåne County, Sweden

2022-10-31 13:18:31 UTC Dokumentet verifierades genom BankID av Mikael Thörnkvist (mikael.thornkvist@profura.se)
Enhet: Chrome 106.0.0.0 on Windows 10 Unknown (dator)
IP nummer: 193.12.142.91 - IP Plats: Norrköping, Östergötland County, Sweden

2022-10-31 13:17:46 UTC Dokumentet öppnades av Mikael Thörnkvist (mikael.thornkvist@profura.se)
Enhet: Chrome 106.0.0.0 on Windows 10 Unknown (dator)
IP nummer: 193.12.142.91 - IP Plats: Norrköping, Östergötland County, Sweden

2022-10-31 13:17:23 UTC Dokumentet skickades till Berndt Ivarsson (bernt.ivarsson@profura.se)
Enhet: Microsoft Edge 107.0.1418.26 on Windows 10 Unknown (dator)
IP nummer: 195.67.152.6 - IP Plats: Örnköldsvik, Västernorrland County, Sweden

2022-10-31 13:17:22 UTC Dokumentet skickades till Mikael Thörnkvist (mikael.thornkvist@profura.se)
Enhet: Microsoft Edge 107.0.1418.26 on Windows 10 Unknown (dator)
IP nummer: 195.67.152.6 - IP Plats: Örnköldsvik, Västernorrland County, Sweden

2022-10-31 13:17:20 UTC Dokumentet skickades till Leif Johansson (lj.joh@icloud.com)
Enhet: Microsoft Edge 107.0.1418.26 on Windows 10 Unknown (dator)
IP nummer: 195.67.152.6 - IP Plats: Örnköldsvik, Västernorrland County, Sweden

2022-10-31 13:17:17 UTC Dokumentet förseglades av Sarah Finberg (sarah.finberg@profura.se)
Enhet: Microsoft Edge 107.0.1418.26 on Windows 10 Unknown (dator)
IP nummer: 195.67.152.6 - IP Plats: Örnköldsvik, Västernorrland County, Sweden

2022-10-31 13:15:21 UTC Dokumentet skapades av Sarah Finberg (sarah.finberg@profura.se)
Enhet: Microsoft Edge 107.0.1418.26 on Windows 10 Unknown (dator)
IP nummer: 195.67.152.6 - IP Plats: Örnköldsvik, Västernorrland County, Sweden



REVISIONSBERÄTTELSE

Till bolagsstämman i Profura Industri AB
Org.nr. 556207-3360

Rapport om årsredovisningen och koncernredovisningen

Uttalanden

Jag har utfört en revision av årsredovisningen och koncernredovisningen för Profura Industri AB för räkenskapsåret 2021-05-01 -- 2022-04-30.

Enligt min uppfattning har årsredovisningen och koncernredovisningen upprättats i enlighet med årsredovisningslagen och ger en i alla väsentliga avseenden rättvisande bild av moderbolagets och koncernens finansiella ställning per den 30 april 2022 och av dessas finansiella resultat och kassaflöde för året enligt årsredovisningslagen. Förvaltningsberättelsen är förenlig med årsredovisningens och koncernredovisningens övriga delar.

Jag tillstyrker därför att bolagsstämman fastställer resultaträkningen och balansräkningen för moderbolaget och för koncernen.

Grund för uttalanden

Jag har utfört revisionen enligt International Standards on Auditing (ISA) och god revisionsred i Sverige. Mitt ansvar enligt dessa standarder beskrivs närmare i avsnittet "Revisorns ansvar". Jag är oberoende i förhållande till moderbolaget och koncernen enligt god revisorsred i Sverige och har i övrigt fullgjort mitt yrkesetiska ansvar enligt dessa krav.

Jag anser att de revisionsbevis jag har inhämtat är tillräckliga och ändamålsenliga som grund för mina uttalanden.

Styrelsens och verkställande direktörens ansvar

Det är styrelsen och verkställande direktören som har ansvaret för att årsredovisningen och koncernredovisningen upprättas och att de ger en rättvisande bild enligt årsredovisningslagen. Styrelsen och verkställande direktören ansvarar även för den interna kontroll som de bedömer är nödvändig för att upprätta en årsredovisning och koncernredovisning som inte innehåller några väsentliga felaktigheter, vare sig dessa beror på oegentligheter eller misstag.

Vid upprättandet av årsredovisningen och koncernredovisningen ansvarar styrelsen och verkställande direktören för bedömningen av bolagets och koncernens förmåga att fortsätta verksamheten. De upplyser, när så är tillämpligt, om förhållanden som kan påverka förmågan att fortsätta verksamheten och att använda antagandet om fortsatt drift. Antagandet om fortsatt drift tillämpas dock inte om styrelsen och verkställande direktören avser att likvidera bolaget, upphöra med verksamheten eller inte har något realistiskt alternativ till att göra något av detta.

Revisorns ansvar

Mina mål är att uppnå en rimlig grad av säkerhet om huruvida årsredovisningen och koncernredovisningen som helhet inte innehåller några väsentliga felaktigheter, vare sig dessa beror på oegentligheter eller misstag, och att lämna en revisionsberättelse som innehåller mina uttalanden. Rimlig säkerhet är en hög grad av säkerhet, men är ingen garanti för att en revision som utförs enligt ISA och god revisionsred i Sverige alltid kommer att upptäcka en väsentlig felaktighet om en sådan finns. Felaktigheter kan uppstå på grund av oegentligheter eller misstag och anses vara väsentliga om de enskilt eller tillsammans rimligen kan förväntas påverka de ekonomiska beslut som användare fattar med grund i årsredovisningen och koncernredovisningen.

Som del av en revision enligt ISA använder jag professionellt omdöme och har en professionellt skeptisk inställning under hela revisionen. Dessutom:

- identifierar och bedömer jag riskerna för väsentliga felaktigheter i årsredovisningen och koncernredovisningen, vare sig dessa beror på oegentligheter eller misstag, utformar och utför granskningsåtgärder bland annat utifrån dessa risker och inhämtar revisionsbevis som är tillräckliga och ändamålsenliga för att utgöra en grund för mina uttalanden. Risken för att inte upptäcka en väsentlig felaktighet till följd av oegentligheter är högre än för en väsentlig felaktighet som beror på misstag, eftersom oegentligheter kan innefatta agerande i maskopi, förfalskning, avsiktliga utelämnanden, felaktig information eller åsidosättande av intern kontroll.

- skaffar jag mig en förståelse av den del av bolagets interna kontroll som har betydelse för min revision för att utforma granskningsåtgärder som är lämpliga med hänsyn till omständigheterna, men inte för att uttala mig om effektiviteten i den interna kontrollen.

- utvärderar jag lämpligheten i de redovisningsprinciper som används och rimligheten i styrelsens och verkställande direktörens uppskattningar i redovisningen och tillhörande upplysningar.

- drar jag en slutsats om lämpligheten i att styrelsen och verkställande direktören använder antagandet om fortsatt drift vid upprättandet av årsredovisningen och koncernredovisningen. Jag drar också en slutsats, med grund i de inhämtade revisionsbevisen, om huruvida det finns någon väsentlig osäkerhetsfaktor som avser sådana händelser eller förhållanden som kan leda till betydande tvivel om bolagets och koncernens förmåga att fortsätta verksamheten. Om jag drar slutsatsen att det finns en väsentlig osäkerhetsfaktor, måste jag i revisionsberättelsen fästa uppmärksamheten på upplysningarna i årsredovisningen och koncernredovisningen om den väsentliga osäkerhetsfaktorn eller, om sådana upplysningar är otillräckliga, modifiera uttalandet om årsredovisningen och koncernredovisningen. Mina slutsatser baseras på de revisionsbevis som inhämtas fram till datumet för revisionsberättelsen. Dock kan framtida händelser eller förhållanden göra att ett bolag och en koncern inte längre kan fortsätta verksamheten.

- utvärderar jag den övergripande presentationen, strukturen och innehållet i årsredovisningen och koncernredovisningen, däribland upplysningarna, och om årsredovisningen och koncernredovisningen återger de underliggande transaktionerna och händelserna på ett sätt som ger en rättvisande bild.

- inhämtar jag tillräckliga och ändamålsenliga revisionsbevis avseende den finansiella informationen i enheterna eller affärsaktiviteterna inom koncernen för att göra ett uttalande avseende koncernredovisningen. Jag ansvarar för styrning, övervakning och utförande av koncernrevisionen. Jag är ensam ansvarig för mina uttalanden.

Jag måste informera styrelsen om bland annat revisionens planerade omfattning och inriktning samt tidpunkten för den. Jag måste också informera om betydelsefulla iakttagelser under revisionen, däribland de eventuella betydande brister i den interna kontrollen som jag identifierat.

Rapport om andra krav enligt lagar och andra författningar**Uttalanden**

Utöver min revision av årsredovisningen och koncernredovisningen har jag även utfört en revision av styrelsens och verkställande direktörens förvaltning för Profura Industri AB för räkenskapsåret 2021-05-01 -- 2022-04-30 samt av förslaget till dispositioner beträffande bolagets vinst eller förlust.

Jag tillstyrker att bolagsstämman disponerar vinsten enligt förslaget i förvaltningsberättelsen och beviljar styrelsens ledamöter och verkställande direktören ansvarsfrihet för räkenskapsåret.

Grund för uttalanden

Jag har utfört revisionen enligt god revisionssed i Sverige. Mitt ansvar enligt denna beskrivs närmare i avsnittet "Revisorns ansvar". Jag är oberoende i förhållande till moderbolaget och koncernen enligt god revisorssed i Sverige och har i övrigt fullgjort mitt yrkesetiska ansvar enligt dessa krav.

Jag anser att de revisionsbevis jag har inhämtat är tillräckliga och ändamålsenliga som grund för mina uttalanden.

Styrelsens och verkställande direktörens ansvar

Det är styrelsen som har ansvaret för förslaget till dispositioner beträffande bolagets vinst eller förlust. Vid förslag till utdelning innefattar detta bland annat en bedömning av om utdelningen är försvarlig med hänsyn till de krav som bolagets och koncernens verksamhetsart, omfattning och risker ställer på storleken av bolagets och koncernens egna kapital, konsolideringsbehov, likviditet och ställning i övrigt.

Styrelsen ansvarar för bolagets organisation och förvaltningen av bolagets angelägenheter. Detta innefattar bland annat att förlöpande bedöma bolagets och koncernens ekonomiska situation och att tillse att bolagets organisation är utformad så att bokföringen, medelsförvaltningen och bolagets ekonomiska angelägenheter i övrigt kontrolleras på ett betryggande sätt. Verkställande direktören ska sköta den löpande förvaltningen enligt styrelsens riktlinjer och anvisningar och bland annat vidta de åtgärder som är nödvändiga för att bolagets bokföring ska fullgöras i överensstämmelse med lag och för att medelsförvaltningen ska skötas på ett betryggande sätt.

Revisorns ansvar

Mitt mål beträffande revisionen av förvaltningen, och därmed mitt uttalande om ansvarsfrihet, är att inhämta revisionsbevis för att med en rimlig grad av säkerhet kunna bedöma om någon styrelseledamot eller verkställande direktören i något väsentligt avseende:

- företagit någon åtgärd eller gjort sig skyldig till någon försummelse som kan föranleda ersättningsskyldighet mot bolaget, eller
- på något annat sätt handlat i strid med aktiebolagslagen, årsredovisningslagen eller bolagsordningen.

Mitt mål beträffande revisionen av förslaget till dispositioner av bolagets vinst eller förlust, och därmed mitt uttalande om detta, är att med rimlig grad av säkerhet bedöma om förslaget är förenligt med aktiebolagslagen.

Rimlig säkerhet är en hög grad av säkerhet, men ingen garanti för att en revision som utförs enligt god revisionssed i Sverige alltid kommer att upptäcka åtgärder eller försummelser som kan föranleda ersättningsskyldighet mot bolaget, eller att ett förslag till dispositioner av bolagets vinst eller förlust inte är förenligt med aktiebolagslagen.

Som en del av en revision enligt god revisionssed i Sverige använder jag professionellt omdöme och har en professionellt skeptisk inställning under hela revisionen. Granskningen av förvaltningen och förslaget till dispositioner av bolagets vinst eller förlust grundar sig främst på revisionen av räkenskaperna. Vilka tillkommande granskningsåtgärder som utförs baseras på min professionella bedömning med utgångspunkt i risk och väsentlighet. Det innebär att jag fokuserar granskningen på sådana åtgärder, områden och förhållanden som är väsentliga för verksamheten och där avsteg och överträdelser skulle ha särskild betydelse för bolagets situation. Jag går igenom och prövar fattade beslut, beslutsunderlag, vidtagna åtgärder och andra förhållanden som är relevanta för mitt uttalande om ansvarsfrihet. Som underlag för mitt uttalande om styrelsens förslag till dispositioner beträffande bolagets vinst eller förlust har jag granskat om förslaget är förenligt med aktiebolagslagen.

Göteborg den dag som framgår av min digitala underskrift

Ulf Lindesson

Auktoriserad revisor

2022110811526

Signaturcertifikat

Dokumentnamn:

RB Profura Industri 2022-10-31


Unikt dokument-id:

de5d386f-7f99-4dba-a907-b5b05c4f36c7

Dokumentets fingeravtryck:

**47089049894410309920d7c656ac8c70f044e6ceeda95b40562c50881e327a703c0afe78145410c65063
b16853e6ddd61bd361bd7d355ff01a4b8f51085165**

Undertecknare



Ulf Lindesson

E-post: ulf.lindesson@mooresweden.se

Enhet: Mobile Safari 15.6.1 on iOS 15.6.1 Apple iPhone
(smartphone)

IP nummer: 94.254.6.18

IP Plats: Hjaerup, Skåne County, Sweden

Undertecknad med BankID: ULF
LINDESSON (19650116****)

Betrodd tidsstämpel:
2022-10-31 13:33:09 UTC

Detta dokument slutfördes av alla parter:

2022-10-31 13:33:09 UTC



Detta dokumentet har signerats genom digitala signeringstjänsten GetAccept.
Certifikatet tillhandahåller alla signaturer och aktivitetsdata kopplat till detta dokument.

Aktivitetslogg

2022110811527

Betrodd tidsstämpel

Aktivitet med insamlade uppgifter

2022-10-31 13:33:09 UTC

Dokumentet signerades av Ulf Lindesson (ulf.lindesson@mooresweden.se)
Enhet: Mobile Safari 15.6.1 on iOS 15.6.1 Apple iPhone (smartmobil)
IP nummer: 94.254.6.18 - IP Plats: Hjaerup, Skåne County, Sweden

2022-10-31 13:33:04 UTC

Dokumentet verifierades genom BankID av Ulf Lindesson
(ulf.lindesson@mooresweden.se)
Enhet: Mobile Safari 15.6.1 on iOS 15.6.1 Apple iPhone (smartmobil)
IP nummer: 94.254.6.18 - IP Plats: Hjaerup, Skåne County, Sweden

2022-10-31 13:32:40 UTC

Dokumentet lästes igenom av Ulf Lindesson (ulf.lindesson@mooresweden.se)
Enhet: Mobile Safari 15.6.1 on iOS 15.6.1 Apple iPhone (smartmobil)
IP nummer: 94.254.6.18 - IP Plats: Hjaerup, Skåne County, Sweden

2022-10-31 13:32:30 UTC

Dokumentet öppnades av Ulf Lindesson (ulf.lindesson@mooresweden.se)
Enhet: Mobile Safari 15.6.1 on iOS 15.6.1 Apple iPhone (smartmobil)
IP nummer: 94.254.6.18 - IP Plats: Hjaerup, Skåne County, Sweden

2022-10-31 13:19:10 UTC

Dokumentet skickades till Ulf Lindesson (ulf.lindesson@mooresweden.se)
Enhet: Microsoft Edge 107.0.1418.26 on Windows 10 Unknown (dator)
IP nummer: 195.67.152.6 - IP Plats: Örnköldsvik, Västernorrland County, Sweden

2022-10-31 13:19:08 UTC

Dokumentet förseglades av Sarah Finberg (sarah.finberg@profura.se)
Enhet: Microsoft Edge 107.0.1418.26 on Windows 10 Unknown (dator)
IP nummer: 195.67.152.6 - IP Plats: Örnköldsvik, Västernorrland County, Sweden

2022-10-31 13:18:36 UTC

Dokumentet skapades av Sarah Finberg (sarah.finberg@profura.se)
Enhet: Microsoft Edge 107.0.1418.26 on Windows 10 Unknown (dator)
IP nummer: 195.67.152.6 - IP Plats: Örnköldsvik, Västernorrland County, Sweden



Detta dokumentet har signerats genom digitala signeringstjänsten GetAccept.
Certifikatet tillhandahåller alla signaturer och aktivitetsdata kopplat till detta dokument.