

Jag bestyrker denna kopia



MARCUS Bartoma

Legal assistant

073 539 29 63

## Årsredovisning

för

# Carlsberg Supply Company Sverige AB

556898-0030

Räkenskapsåret

2023

Ovan intagna resultat- och balansräkningar har fastställts vid ordinarie bolagsstämma. *28.2023* varvid även beslöts, att resultatet enligt balansräkningen skulle disponeras i enlighet med i förvaltningsberättelsen framlagt förslag.

  
.....  
Styrelseledamot/Verkställande direktör

Styrelsen för Carlsberg Supply Company Sverige AB avger följande årsredovisning för räkenskapsåret 2023.

## Förvaltningsberättelse

### Information om verksamheten

Carlsberg Sverige (Carlsberg Sverige AB och Carlsberg Supply Company Sverige AB) är, med 50 starka varumärken, ett av Sveriges ledande bryggerier. Bolagen tillverkar, säljer och marknadsför öl, mineralvatten, läsk och andra drycker. Några av våra välkända och folkkära varumärken är Carlsberg, Eriksberg, Falcon, Ramlösa, Somersby och Pepsi.

Carlsberg Supply Company Sverige AB är ett dotterbolag till Carlsberg Sverige AB (org. nr. 556006-9980) och bolagets verksamhet består av tillverkning och distribution av öl, mineralvatten, läsk och andra drycker. Merparten av varulagret och råvarorna ägs av andra bolag inom koncernen.

Carlsberg Sveriges ambition är att vara ett framgångsrikt, professionellt och attraktivt bryggeri. Alltid med utgångspunkt i ett ansvarsfullt företagande. Carlsberg Sverige ska leda verksamheten till lönsamhet och tillväxt, där framgången är en kombination av starka lokala och internationella varumärken, hög kompetens och bryggartidition som sträcker sig över 300 år tillbaka i tiden. Genom att vara innovativa driver vi utvecklingen av svensk dryckeskultur, samtidigt som vi värnar om tradition, hantverk, hög kvalitet och hållbarhet. Vi är attraktiva för samhället genom att vi har ett djupare syfte, tar ansvar och agerar hållbart, vilket också bygger direkt på vårt arv och vår grundares mentalitet: "Vi brygger för ett bättre nu och för en bättre framtid." Vilket också är vårt syfte.


Carlsberg Sverige ingår i den internationella koncernen Carlsberg Group, med verksamhet i över 40 länder. Medelantalet anställda inom Carlsberg Supply Company Sverige AB har under året uppgått till 500 personer. Huvudkontoret för Carlsberg Supply Company Sverige AB är beläget i Falkenberg och bolaget har två tillverkningsenheter; ett bryggeri i Falkenberg och en produktionsanläggning för vatten och läsk i Ramlösa.

### Hållbart företagande

Att driva ett bryggeri handlar om mer än att bara brygga öl. Vi vill växa en hållbar affär och bedriva verksamheten på ett ansvarsfullt sätt, med en hög etisk standard där alla medarbetare visar hänsyn och respekt för kollegor, kunder, konsumenter, samhället och miljön vi lever i. Det är med passion och stolthet som vi utvecklar en hållbar dryckeskultur i Sverige. Vi värnar om att våra drycker ska konsumeras på ett ansvarsfullt sätt.

Vår ambition är att hållbarhetsarbetet ska vara integrerat i hela verksamheten och vi är övertygade om att ett socialt och miljömässigt ansvar är grundläggande för att kunna göra bra affärer.

Carlsberg-koncernen driver ett globalt hållbarhetsprogram, Together Towards ZERO and Beyond. Det består av ambitioner och konkreta mål inom miljöpåverkan, social hållbarhet och bolagsstyrning (ESG). Programmet består av sex NOLL-ambitioner; NOLL koldioxidavtryck, NOLL Jordbruksavtryck, NOLL Förpackningsavfall, NOLL Vattenspill, NOLL Oansvarig konsumtion och NOLL Olyckskultur. Vi arbetar även med Ansvarsfulla inköp, Mångfald, jämställdhet och inkludering, Mänskliga rättigheter, Leva efter vår kompass och Lokalt samhällsengagemang. Alla med ambitiösa mål för 2030 och 2040.



För mer information om Carlsberg Sveriges hållbarhetsarbete: Vårt hållbarhetsprogram  
([carlsbergsverige.se](http://carlsbergsverige.se))

Carlsberg Sverige AB omfattas av koncernens hållbarhetsrapportering, där bolaget Carlsberg A/S, org nr 61056416 med säte i Köpenhamn, Danmark, upprättar hållbarhetsredovisning.

### **Väsentliga händelser under räkenskapsåret**

Carlsberg Supply Company Sverige fick under 2023 godkänt av Miljöprövningsdelegationen på Länsstyrelsen i Skåne att utöka produktionsvolymen av läsk vid produktionsanläggningen i Ramlösa från dagens 10 miljoner liter till 75 miljoner liter. Det nya tillståndet innebär att flera satsningar görs, däribland uppemot 20 nyanställningar.

Carlsberg Supply Company Sverige godtog under 2023 ett strafföreläggande från Åklagarmyndighetens Riksenhet för miljö- och arbetsmiljömål och en företagsbot om 150 000 SEK. Boten utfärdades efter att Carlsberg Supply Company Sverige upptäckt, anmält och i samråd med myndigheter åtgärdat ett utsläpp av restprodukter från läsktillverkning i dagvattennätet vid fabriken i Ramlösa.

I september 2023 tillträdde Jacob Aarup-Andersen som verkställande direktör för Carlsberg Group, och ersatte därmed Cees't Hart som gick i pension.

### **Investeringar**

Under året har bolaget gjort investeringar i byggnader och mark som uppgått till 3 078 tkr (22 558 tkr) samt köpt in maskiner och inventarier till ett värde av 16 310 tkr (22 558 tkr).

### **Förväntad framtida utveckling samt väsentliga risker och osäkerhetsfaktorer**

Carlsberg Supply Company Sverige ABs verksamhet är föremål för såväl operativa, regulatoriska, finansiella, produktrelaterade, miljömässiga m.fl. risker som kan medföra negativa avvikelser från det förväntade, såsom t.ex. skador på personer och omgivning samt i form av badwill. I syfte att förhindra dessa risker från att inträffa har bolaget en organisation och processer på plats för löpande kontroll av arbetsmiljön, planering och övervakning av produktionen, kontroll av kvaliteten på insatsvaror och färdiga produkter samt uppmätning av eventuella effekter på omgivningarna. Därutöver utförs löpande kontroller av den finansiella redovisningen och rapporteringen inom ramen för Carlsberg Control Framework over Financial Reporting, vars syfte är att reducera riskerna för fel i den finansiella informationen.

Utöver detta, kan bolagets resultat indirekt komma att påverkas av t ex ökade råvaru- energi- och logistikkostnader till följd av den turbulenta situationen i omvärlden.

### **Tillstånds- eller anmälningspliktig verksamhet enligt miljöbalken**

Carlsberg Supply Company Sverige AB bedriver tillståndspliktig verksamhet enligt miljöbalken. Tillstånden avser tillverkning av öl och andra bryggeriprodukter vid bryggeriet i Falkenberg samt produktion av vatten och läsk i Ramlösa. Verksamheterna påverkar miljön genom utsläpp till luft och vatten och genom yttre buller. Företaget arbetar kontinuerligt med att minska sin miljöpåverkan. Det sker bland annat genom att investera i ny teknik och smartare arbetssätt.

*VR*

| <b>Flerårsöversikt (Tkr)</b>      | <b>2023</b> | <b>2022</b> | <b>2021</b> | <b>2020</b> | <b>2019</b> |
|-----------------------------------|-------------|-------------|-------------|-------------|-------------|
| Nettoomsättning                   | 1 086 048   | 945 625     | 898 811     | 922 340     | 1 065 353   |
| Resultat efter finansiella poster | 22 020      | 25 718      | 40 489      | 33 175      | 51 213      |
| Balansomslutning                  | 1 282 345   | 1 189 932   | 1 222 864   | 1 175 638   | 1 324 166   |
| Medelantal anställda              | 500         | 486         | 522         | 591         | 648         |
| Soliditet (%)                     | 38,5        | 40,2        | 41,7        | 40,5        | 35,5        |
| Avkastning på eget kap. (%)       | 4,3         | 5,2         | 7,7         | 2,0         | -1,7        |
| Rörelsemarginal (%)               | 2,8         | 3,5         | 5,3         | 5,3         | 5,6         |

För definitioner av nyckeltal, se Redovisnings- och värderingsprinciper not 1

### **Förslag till vinstdisposition**

Styrelsen föreslår att till förfogande stående vinstmedel (kronor):

|                  |                    |
|------------------|--------------------|
| balanserad vinst | 406 734 415        |
| årets vinst      | 15 732 339         |
|                  | <b>422 466 754</b> |

|                        |                    |
|------------------------|--------------------|
| disponeras så att      |                    |
| i ny räkning överföres | 422 466 754        |
|                        | <b>422 466 754</b> |

Företagets resultat och ställning i övrigt framgår av efterföljande resultat- och balansräkning samt kassaflödesanalys med noter. Om inget annat anges, presenteras belopp i tusental kronor.

*WR*

| <b>Resultaträkning</b>                                                      | <b>Not</b> | <b>2023-01-01</b>  | <b>2022-01-01</b>  |
|-----------------------------------------------------------------------------|------------|--------------------|--------------------|
| Tkr                                                                         |            | <b>-2023-12-31</b> | <b>-2022-12-31</b> |
| <b>Nettoomsättning</b>                                                      |            | 1 086 048          | 945 625            |
|                                                                             |            | <b>1 086 048</b>   | <b>945 625</b>     |
| <b>Rörelsens kostnader</b>                                                  |            |                    |                    |
| Råvaror och förnödenheter                                                   |            | -34 283            | -27 157            |
| Personalkostnader                                                           | 2          | -405 164           | -363 744           |
| Övriga externa kostnader                                                    | 3          | -510 714           | -415 468           |
| Av- och nedskrivningar av materiella och immateriella anläggningstillgångar |            | -105 973           | -106 103           |
|                                                                             |            | <b>-1 056 134</b>  | <b>-912 472</b>    |
| <b>Rörelseresultat</b>                                                      |            | <b>29 914</b>      | <b>33 153</b>      |
| <b>Resultat från finansiella poster</b>                                     |            |                    |                    |
| Övriga ränteintäkter och liknande resultatposter                            | 4          | 3 921              | 388                |
| Räntekostnader och liknande resultatposter                                  | 5          | -11 815            | -7 823             |
|                                                                             |            | <b>-7 894</b>      | <b>-7 435</b>      |
| <b>Resultat efter finansiella poster</b>                                    |            | <b>22 020</b>      | <b>25 718</b>      |
| Bokslutsdispositioner                                                       | 6          | -2 100             | -45 000            |
| <b>Resultat före skatt</b>                                                  |            | <b>19 920</b>      | <b>-19 282</b>     |
| Skatt på årets resultat                                                     | 7          | -4 188             | -12 855            |
| <b>Årets resultat</b>                                                       |            | <b>15 732</b>      | <b>-32 138</b>     |

W

## Balansräkning

Not

2023-12-31

2022-12-31

Tkr

### TILLGÅNGAR

#### Anläggningstillgångar

##### *Immateriella anläggningstillgångar*

Koncessioner, patent, licenser, varumärken samt liknande rättigheter

|   |   |   |
|---|---|---|
| 8 | 0 | 0 |
|---|---|---|

##### *Materiella anläggningstillgångar*

Byggnader och mark

|   |         |         |
|---|---------|---------|
| 9 | 169 403 | 176 846 |
|---|---------|---------|

Maskiner och andra tekniska anläggningar

|    |         |         |
|----|---------|---------|
| 10 | 527 461 | 573 090 |
|----|---------|---------|

Inventarier, verktyg och installationer

|    |        |        |
|----|--------|--------|
| 11 | 10 777 | 14 531 |
|----|--------|--------|

Pågående nyanläggningar och förskott avseende materiella anläggningstillgångar

|    |                |                |
|----|----------------|----------------|
| 12 | 99 586         | 45 978         |
|    | <b>807 227</b> | <b>810 445</b> |

##### *Finansiella anläggningstillgångar*

Fordringar hos koncernföretag

|  |         |         |
|--|---------|---------|
|  | 301 174 | 283 462 |
|--|---------|---------|

Andra långfristiga värdepappersinnehav

|    |    |    |
|----|----|----|
| 13 | 73 | 73 |
|----|----|----|

Uppskjuten skattefordran

|    |       |       |
|----|-------|-------|
| 14 | 5 406 | 8 336 |
|----|-------|-------|

|  |                |                |
|--|----------------|----------------|
|  | <b>306 653</b> | <b>291 871</b> |
|--|----------------|----------------|

**Summa anläggningstillgångar**

|  |                  |                  |
|--|------------------|------------------|
|  | <b>1 113 880</b> | <b>1 102 316</b> |
|--|------------------|------------------|

#### Omsättningstillgångar

##### *Varulager m m*

Råvaror och förnödenheter

|  |        |        |
|--|--------|--------|
|  | 39 947 | 38 507 |
|--|--------|--------|

|  |               |               |
|--|---------------|---------------|
|  | <b>39 947</b> | <b>38 507</b> |
|--|---------------|---------------|

##### *Kortfristiga fordringar*

Aktuella skattefordringar

|  |       |       |
|--|-------|-------|
|  | 8 323 | 6 591 |
|--|-------|-------|

Övriga kortfristiga fordringar

|  |         |        |
|--|---------|--------|
|  | 113 426 | 36 840 |
|--|---------|--------|

Förutbetalda kostnader och upplupna intäkter

|    |       |       |
|----|-------|-------|
| 15 | 6 715 | 5 591 |
|----|-------|-------|

|  |                |               |
|--|----------------|---------------|
|  | <b>128 464</b> | <b>49 022</b> |
|--|----------------|---------------|

##### *Kassa och bank*

|  |    |    |
|--|----|----|
|  | 54 | 87 |
|--|----|----|

**Summa omsättningstillgångar**

|  |                |               |
|--|----------------|---------------|
|  | <b>168 465</b> | <b>87 616</b> |
|--|----------------|---------------|

**SUMMA TILLGÅNGAR**

|  |                  |                  |
|--|------------------|------------------|
|  | <b>1 282 345</b> | <b>1 189 932</b> |
|--|------------------|------------------|

## Balansräkning

Not

2023-12-31

2022-12-31

Tkr

### EGET KAPITAL OCH SKULDER

|                                                                      |        |                  |                  |
|----------------------------------------------------------------------|--------|------------------|------------------|
| <b>Eget kapital</b>                                                  | 16, 17 |                  |                  |
| <i>Bundet eget kapital</i>                                           |        |                  |                  |
| Aktiekapital                                                         |        | 50               | 50               |
|                                                                      |        | 50               | 50               |
| <i>Fritt eget kapital</i>                                            |        |                  |                  |
| Balanserad vinst eller förlust                                       |        | 406 734          | 438 872          |
| Årets resultat                                                       |        | 15 732           | -32 138          |
| <b>Summa eget kapital</b>                                            |        | <b>422 466</b>   | <b>406 734</b>   |
|                                                                      |        | <b>422 516</b>   | <b>406 784</b>   |
| <b>Obeskattade reserver</b>                                          | 18     | 90 000           | 90 000           |
| <b>Avsättningar</b>                                                  |        |                  |                  |
| Avsatt för pensioner och likande förpliktelser enligt tryggandelagen | 19     | 156 260          | 143 446          |
| Övriga avsättningar                                                  | 20     | 9 436            | 7 409            |
| <b>Summa avsättningar</b>                                            |        | <b>165 696</b>   | <b>150 855</b>   |
| <b>Kortfristiga skulder</b>                                          |        |                  |                  |
| Leverantörsskulder                                                   |        | 204 107          | 193 317          |
| Skulder till koncernföretag                                          |        | 69 324           | 122 045          |
| Övriga kortfristiga skulder                                          |        | 296 919          | 195 969          |
| Upplupna kostnader och förutbetalda intäkter                         |        | 33 783           | 30 962           |
| <b>Summa kortfristiga skulder</b>                                    |        | <b>604 133</b>   | <b>542 293</b>   |
| <b>SUMMA EGET KAPITAL OCH SKULDER</b>                                |        | <b>1 282 345</b> | <b>1 189 932</b> |

VR

## Rapport över förändringar i eget kapital

Tkr

|                                         | Aktie-<br>kapital | Fritt eget<br>kapital | Summa<br>eget kapital |
|-----------------------------------------|-------------------|-----------------------|-----------------------|
| <b>Ingående eget kapital 2022-01-01</b> | <b>50</b>         | <b>438 872</b>        | <b>438 922</b>        |
| Årets resultat                          |                   | -32 138               | -32 138               |
| <b>Utgående eget kapital 2022-12-31</b> | <b>50</b>         | <b>406 734</b>        | <b>406 784</b>        |
| Årets resultat                          |                   | 15 732                | 15 732                |
| <b>Utgående eget kapital 2023-12-31</b> | <b>50</b>         | <b>422 466</b>        | <b>422 516</b>        |

*W*

## Kassaflödesanalys

Tkr

|                                                                                   | Not | 2023-01-01<br>-2023-12-31 | 2022-01-01<br>-2022-12-31 |
|-----------------------------------------------------------------------------------|-----|---------------------------|---------------------------|
| <b>Den löpande verksamheten</b>                                                   |     |                           |                           |
| Resultat efter finansiella poster                                                 |     | 22 020                    | 25 718                    |
| Justeringar för poster som inte ingår i kassaflödet                               | 21  | 120 814                   | 127 416                   |
| Betald skatt                                                                      |     | -5 920                    | -23 780                   |
| <b>Kassaflöde från den löpande verksamheten före förändring av rörelsekapital</b> |     | <b>136 914</b>            | <b>129 354</b>            |
| <b>Kassaflöde från förändring av rörelsekapitalet</b>                             |     |                           |                           |
| Förändring av varulager och pågående arbete                                       |     | -1 440                    | -4 040                    |
| Förändring av kortfristiga fordringar                                             |     | -77 710                   | -5 315                    |
| Förändring av kortfristiga skulder                                                |     | 61 840                    | -21 440                   |
| <b>Kassaflöde från den löpande verksamheten</b>                                   |     | <b>119 604</b>            | <b>98 559</b>             |
| <b>Investeringsverksamheten</b>                                                   |     |                           |                           |
| Investeringar i materiella anläggningstillgångar                                  |     | -102 755                  | -65 396                   |
| <b>Kassaflöde från investeringsverksamheten</b>                                   |     | <b>-102 755</b>           | <b>-65 396</b>            |
| <b>Finansieringsverksamheten</b>                                                  |     |                           |                           |
| Givna lån                                                                         |     | -14 782                   | 11 864                    |
| Lämnade koncernbidrag                                                             |     | -2 100                    | -45 000                   |
| <b>Kassaflöde från finansieringsverksamheten</b>                                  |     | <b>-16 882</b>            | <b>-33 136</b>            |
| <b>Årets kassaflöde</b>                                                           |     | <b>-33</b>                | <b>27</b>                 |
| <b>Likvida medel vid årets början</b>                                             |     |                           |                           |
| Likvida medel vid årets början                                                    |     | 87                        | 60                        |
| Likvida medel vid årets slut                                                      |     | 54                        | 87                        |

WR

## Noter

Tkr

### Not 1 Redovisnings- och värderingsprinciper

#### Allmänna upplysningar

Årsredovisningen är upprättad i enlighet med årsredovisningslagen och BFNAR 2012:1 Årsredovisning och koncernredovisning (K3). Redovisningsprinciperna är oförändrade i jämförelse med föregående år.

#### Intäktsredovisning

Intäkter har tagits upp till verkligt värde av vad som erhållits eller kommer att erhållas och redovisas i den omfattning det är sannolikt att de ekonomiska fördelarna kommer att tillgodogöras bolaget och intäkterna kan beräknas på ett tillförlitligt sätt.

Vid försäljning av varor redovisas normalt inkomsten som intäkt när de väsentliga förmåner och risker som är förknippade med ägandet av varan har överförts från företaget till köparen.

Ersättning i form av ränta, royalty eller utdelning redovisas som intäkt när det är sannolikt att företaget kommer att få de ekonomiska fördelar som är förknippade med transaktionen och när inkomsten kan beräknas på ett tillförlitligt sätt. Ränteintäkten redovisas med tillämpning av den räntesats som ger en jämn avkastning för tillgången i fråga. Royaltyintäkten periodiseras i enlighet med den aktuella överenskommelsens ekonomiska innebörd. Utdelning redovisas som intäkt när företagets rätt till betalning är säkerställd.

#### Värderingsprinciper mm

Tillgångar, avsättningar och skulder har värderats till anskaffningsvärden om inget annat anges nedan.

#### Materiella anläggningstillgångar

Materiella anläggningstillgångar redovisas till anskaffningsvärde minskat med ackumulerade avskrivningar och nedskrivningar. I anskaffningsvärdet ingår förutom inköpspriset även utgifter som är direkt hänförliga till förvärvet.

För vissa av de materiella anläggningstillgångarna har skillnaden i förbrukningen av betydande komponenter bedömts vara väsentlig. Dessa tillgångar har därför delats upp i komponenter vilka skrivs av separat.

Tillkommande utgifter läggs till anskaffningsvärdet till den del tillgångens prestanda förbättras i förhållande till den nivå som gällde då den ursprungligen anskaffades. Alla andra tillkommande utgifter såsom löpande underhåll och reparationer redovisas som kostnad i den period de uppkommer.

#### Avskrivningsprinciper för materiella anläggningstillgångar

Avskrivningar enligt plan baseras på ursprungliga anskaffningsvärden minskat med beräknat restvärde. Avskrivning sker linjärt över tillgångens beräknade nyttjandeperiod.

|                                          |            |
|------------------------------------------|------------|
| Byggnader                                | 20 - 40 år |
| Markanläggningar                         | 20 år      |
| Nedlagda kostnader på annans fastighet   | 20 år      |
| Maskiner och andra tekniska anläggningar | 5 - 33 år  |
| Inventarier, verktyg och installationer  | 3 - 10 år  |

JK

### **Leasingavtal**

Företaget redovisar samtliga leasingavtal som operationella leasingavtal. Operationell leasing innebär att leasingavgiften kostnadsförs över löptiden med utgångspunkt från nyttjandet, vilket kan skilja sig åt från vad som de facto erlagts som leasingavgift under året.

### **Fordringar**

Fordringar är redovisade till anskaffningsvärde minskat med eventuell nedskrivning.

#### ***Fordringar och skulder i utländsk valuta***

Fordringar och skulder i utländsk valuta har omräknats till balansdagens kurs. Kursdifferenser på rörelsefordringar och rörelseskulder ingår i rörelseresultatet, medan differenser på finansiella fordringar och skulder redovisas bland finansiella poster.

### **Varulager**

Varulagret är upptaget till det lägsta av anskaffningsvärdet enligt den s k först-in först-ut principen respektive nettoförsäljningsvärde. Inkurans har därvid beaktats. I egentillverkade halv- och helfabrikat består anskaffningsvärdet av direkta tillverkningskostnader samt skäligt pålägg för indirekta tillverkningskostnader.

Redovisning av pallar ingår i värde av varulager.

### **Inkomstskatter**

Total skatt utgörs av aktuell skatt och uppskjuten skatt. Skatter redovisas i resultaträkningen, utom då underliggande transaktion redovisas direkt mot eget kapital varvid tillhörande skatteeffekter redovisas i eget kapital.

#### ***Aktuell skatt***

Aktuell skatt avser inkomstskatt för innevarande räkenskapsår samt den del av tidigare räkenskapsårs inkomstskatt som ännu inte redovisats. Aktuell skatt beräknas utifrån den skattesats som gäller per balansdagen.

#### ***Uppskjuten skatt***

Uppskjuten skatt är inkomstskatt som avser framtida räkenskapsår till följd av tidigare händelser. Redovisning sker enligt balansräkningsmetoden. Enligt denna metod redovisas uppskjutna skatteskulder och uppskjutna skattefordringar på temporära skillnader som uppstår mellan bokförda respektive skattemässiga värden för tillgångar och skulder samt för övriga skattemässiga avdrag eller underskott.

Uppskjutna skattefordringar nettoredovisas mot uppskjutna skatteskulder endast om de kan betalas med ett nettobelopp. Uppskjuten skatt beräknas utifrån gällande skattesats på balansdagen. Effekter av förändringar i gällande skattesatser resultatförs i den period förändringen lagstads. Uppskjuten skattefordran redovisas som finansiell anläggningstillgång och uppskjuten skatteskuld som avsättning.

Uppskjuten skattefordran avseende underskottsavdrag eller andra framtida skattemässiga avdrag redovisas i den omfattning det är sannolikt att avdragen kan avräknas mot framtida skattemässiga överskott.

På grund av sambandet mellan redovisning och beskattning särredovisas inte den uppskjutna skatteskulden som är hänförlig till obeskattade reserver.

VR

### **Avsättningar**

Som avsättning har redovisats förpliktelser gentemot tredje man som är hänförliga till räkenskapsåret eller tidigare räkenskapsår och som på balansdagen antingen är säkra eller sannolika till sin förekomst men oviss till belopp eller till den tidpunkt då de ska infrias.

Bolaget leasar bretten för 150 cl flaskor. Leasingavgiften kostnadsförs löpande. Bolagets skyldighet att inlösa utestående returemballage, såsom backar, bretten, returflaskor, samt 30-liters fat redovisas som avsättningar för pantkulder.

### **Omstruktureringsreserv**

En avsättning redovisas när en detaljerad omstruktureringsplan har fastställts och omstruktureringen har antingen påbörjats eller annonserats offentligt.

### **Ersättningar till anställda**

#### ***Ersättningar till anställda efter avslutad anställning***

Planer för ersättningar efter avslutad anställning klassificeras som antingen avgiftsbestämda eller förmånsbestämda. Företagets förpliktelser avseende pensioner via PRI är förmånsbestämda och innebär att företaget har en förpliktelse att lämna de överenskomna ersättningarna till nuvarande och tidigare anställda. Företaget bär i allt väsentligt dels risken att ersättningarna kommer att bli högre än förväntat (aktuariell risk), dels risken att avkastningen på tillgångarna avviker från förväntningarna (investeringsrisk).

Den förmånsbestämda pensionsplanen finansieras i egen regi, och redovisas till det belopp som erhålls från PRI Pensionsgaranti.

### **Koncernbidrag**

Koncernbidrag som erhållits/lämnats redovisas som en bokslutsdisposition i resultaträkningen. Det erhållna/lämnade koncernbidraget har påverkat företagets aktuella skatt.

### **Koncernuppgifter**

Företaget är ett helägt dotterföretag till Carlsberg Sverige AB, org nr 556006-9980 med säte i Solna. Carlsberg Sverige ingår i en koncern där Carlsberg Breweries A/S, org nr 25508343 med säte i Köpenhamn, Danmark, upprättar koncernredovisning för den största koncernen. Det utländska moderföretagets koncernredovisning kan rekvireras från Carlsberg Breweries A/S, Ny Carlsberg Vej 100, DK-1799 Köpenhamn V, Danmark.

Av bolagets totala inköp och försäljning mätt i kronor avser 25 % (25%) av inköpen och 100% (100%) av försäljningen andra företag inom hela den företagsgrupp som koncernen tillhör.

### **Nyckeltalsdefinitioner**

Rörelsemarginal: Rörelseresultat exl övriga rörelseintäkter/kostnader i % av nettoförsäljning

Soliditet: Justerat Eget kapital i % av balansomslutning

Avkastning på eget kapital: Resultat före skatt efter justering för bokslutsdispositioner/UB Eget kapital + Obeskattade reserver

**Not 2 Löner, andra ersättningar och sociala kostnader**

|                                                                            | 2023            | 2022            |
|----------------------------------------------------------------------------|-----------------|-----------------|
| <b>Medelantalet anställda</b>                                              |                 |                 |
| Kvinnor                                                                    | 128             | 126             |
| Män                                                                        | 372             | 360             |
|                                                                            | <b>500</b>      | <b>486</b>      |
| <b>Löner och andra ersättningar</b>                                        |                 |                 |
| Styrelsen                                                                  | -88             | -88             |
| Övriga anställda                                                           | -278 029        | -243 433        |
|                                                                            | <b>-278 117</b> | <b>-243 521</b> |
| <b>Sociala kostnader och pensionskostnader</b>                             |                 |                 |
| Sociala avgifter enligt lag och avtal                                      | -83 634         | -77 851         |
| Pensionskostnader                                                          | -43 413         | -42 372         |
|                                                                            | <b>-127 047</b> | <b>-120 223</b> |
| <b>Totala löner, ersättningar, sociala kostnader och pensionskostnader</b> | <b>-405 164</b> | <b>-363 744</b> |
| <b>Könsfördelning bland ledande befattningshavare</b>                      |                 |                 |
| Andel kvinnor i styrelsen                                                  | 33 %            | 33 %            |
| Andel män i styrelsen                                                      | 67 %            | 67 %            |
| Andel kvinnor bland övriga ledande befattningshavare                       | 13 %            | 13 %            |
| Andel män bland övriga ledande befattningshavare                           | 87 %            | 87 %            |

**Not 3 Arvode till revisorer**

Med revisionsuppdrag avses granskning av årsredovisningen och bokföringen samt styrelsens förvaltning, övriga arbetsuppgifter som det ankommer på bolagets revisor att utföra samt rådgivning eller annat biträde som föranleds av iakttagelser vid sådan granskning eller genomförandet av sådana övriga arbetsuppgifter.

|                                  | 2023        | 2022        |
|----------------------------------|-------------|-------------|
| <b>PricewaterhouseCoopers AB</b> |             |             |
| Revisionsuppdrag                 | -127        | -119        |
| Skatterådgivning                 | -46         | -46         |
|                                  | <b>-173</b> | <b>-165</b> |

**Not 4 Övriga ränteintäkter och liknande resultatposter**

|                      | 2023         | 2022       |
|----------------------|--------------|------------|
| Övriga ränteintäkter | 1 630        | 115        |
| Kursdifferenser      | 2 291        | 317        |
|                      | <b>3 921</b> | <b>432</b> |

VL

**Not 5 Räntekostnader och liknande resultatposter**

|                                    | 2023           | 2022          |
|------------------------------------|----------------|---------------|
| Räntekostnader till koncernföretag | -2 196         | -734          |
| Övriga räntekostnader              | -7 126         | -4 781        |
| Kursdifferenser                    | -2 493         | -2 352        |
|                                    | <b>-11 815</b> | <b>-7 867</b> |

**Not 6 Bokslutsdispositioner**

|               | 2023          | 2022           |
|---------------|---------------|----------------|
| Koncernbidrag | -2 100        | -45 000        |
|               | <b>-2 100</b> | <b>-45 000</b> |

**Not 7 Aktuell och uppskjuten skatt**

|                                                              | 2023         | 2022           |
|--------------------------------------------------------------|--------------|----------------|
| <b>Skatt på årets resultat</b>                               |              |                |
| Aktuell skatt                                                | 6 526        | 0              |
| Justering avseende tidigare år                               | -1 535       | -17 137        |
| Förändring av uppskjuten skatt avseende temporära skillnader | -803         | 549            |
| Förändring uppskjuten skatt avseende underskott              | 0            | 3 733          |
| <b>Totalt redovisad skatt</b>                                | <b>4 188</b> | <b>-12 855</b> |

**Avstämning av effektiv skatt**

|                                               | 2023         |               | 2022          |                |
|-----------------------------------------------|--------------|---------------|---------------|----------------|
|                                               | Procent      | Belopp        | Procent       | Belopp         |
| Redovisat resultat före skatt                 |              | 19 920        |               | -19 283        |
| Skatt enligt gällande skattesats              | 20,60        | -4 104        | 20,60         | 3 972          |
| Ej avdragsgilla kostnader                     |              | -2 422        |               | -239           |
| Justering avseende skatter föregående år      |              | 1 535         |               | -17 137        |
| Temporära skillnader maskiner och inventarier |              | 803           |               | 549            |
| <b>Redovisad effektiv skatt</b>               | <b>21,02</b> | <b>-4 188</b> | <b>-66,67</b> | <b>-12 855</b> |

**Not 8 Koncessioner, patent, licenser, varumärken samt liknande rättigheter**

|                                                 | 2023-12-31  | 2022-12-31  |
|-------------------------------------------------|-------------|-------------|
| Ingående ackumulerade anskaffningsvärden        | 268         | 268         |
| <b>Utgående ackumulerade anskaffningsvärden</b> | <b>268</b>  | <b>268</b>  |
| Ingående avskrivningar                          | -268        | -268        |
| <b>Utgående ackumulerade avskrivningar</b>      | <b>-268</b> | <b>-268</b> |
| <b>Utgående redovisat värde</b>                 | <b>0</b>    | <b>0</b>    |

Wk

**Not 9 Byggnader och mark**

|                                                 | 2023-12-31      | 2022-12-31      |
|-------------------------------------------------|-----------------|-----------------|
| <b>Ingående ackumulerat anskaffningsvärde</b>   | 598 870         | 589 535         |
| Årets inköp                                     | 3 078           | 1 991           |
| Årets avyttringar och utrangeringar             | 0               | 0               |
| Omklassificeringar                              | 4 003           | 7 344           |
| <b>Utgående ackumulerade anskaffningsvärden</b> | <b>605 951</b>  | <b>598 870</b>  |
| <b>Ingående ackumulerade avskrivningar</b>      | -422 023        | -406 948        |
| Årets avyttringar och utrangeringar             | 0               | 0               |
| Årets avskrivningar                             | -14 525         | -15 076         |
| <b>Utgående ackumulerade avskrivningar</b>      | <b>-436 548</b> | <b>-422 024</b> |
| <b>Utgående redovisat värde</b>                 | <b>169 403</b>  | <b>176 846</b>  |

**Not 10 Maskiner och andra tekniska anläggningar**

|                                                 | 2023-12-31        | 2022-12-31        |
|-------------------------------------------------|-------------------|-------------------|
| <b>Ingående ackumulerade anskaffningsvärden</b> | 1 739 041         | 1 650 604         |
| Årets inköp                                     | 15 488            | 21 124            |
| Årets utrangeringar                             | -3 827            | -2 113            |
| Omklassificeringar                              | 24 916            | 73 306            |
| Årets nedskrivningar                            | 0                 | -3 880            |
| <b>Utgående ackumulerade anskaffningsvärden</b> | <b>1 775 618</b>  | <b>1 739 041</b>  |
| <b>Ingående ackumulerade avskrivningar</b>      | -1 165 951        | -1 081 023        |
| Årets utrangeringar                             | 4 000             | 1 497             |
| Årets avskrivningar                             | -86 206           | -86 425           |
| <b>Utgående ackumulerade avskrivningar</b>      | <b>-1 248 157</b> | <b>-1 165 951</b> |
| <b>Utgående redovisat värde</b>                 | <b>527 461</b>    | <b>573 090</b>    |

**Not 11 Inventarier, verktyg och installationer**

|                                                 | 2023-12-31     | 2022-12-31     |
|-------------------------------------------------|----------------|----------------|
| <b>Ingående ackumulerade anskaffningsvärden</b> | 54 259         | 47 080         |
| Årets inköp                                     | 822            | 1 434          |
| Årets utrangeringar                             | 0              | 0              |
| Omklassificeringar                              | 841            | 5 746          |
| <b>Utgående ackumulerade anskaffningsvärden</b> | <b>55 922</b>  | <b>54 260</b>  |
| <b>Ingående avskrivningar</b>                   | -39 728        | -34 992        |
| Årets utrangeringar                             | 0              | 0              |
| Årets avskrivningar                             | -5 417         | -4 737         |
| <b>Utgående ackumulerade avskrivningar</b>      | <b>-45 145</b> | <b>-39 729</b> |
| <b>Utgående redovisat värde</b>                 | <b>10 777</b>  | <b>14 531</b>  |

VR

**Not 12 Pågående nyanläggningar och förskott avseende materiella anläggningstillgångar**

|                                                 | 2023-12-31    | 2022-12-31    |
|-------------------------------------------------|---------------|---------------|
| Ingående nedlagda kostnader                     | 45 978        | 87 512        |
| Under året nedlagda kostnader                   | 83 367        | 40 848        |
| Under året genomförda omfördelningar            | -29 759       | -82 382       |
| <b>Utgående ackumulerade anskaffningsvärden</b> | <b>99 586</b> | <b>45 978</b> |
| <b>Utgående redovisat värde</b>                 | <b>99 586</b> | <b>45 978</b> |

**Not 13 Andra långfristiga värdepappersinnehav**

|                                          | 2023-12-31 | 2022-12-31 |
|------------------------------------------|------------|------------|
| Ingående anskaffningsvärden              | 73         | 73         |
| Utgående ackumulerade anskaffningsvärden | 73         | 73         |
| <b>Utgående redovisat värde</b>          | <b>73</b>  | <b>73</b>  |

Balansen avser innehav i Svenska Returglas 33 cl, Svenska Returglas 50 cl samt Svenska Retur PET.

**Not 14 Uppskjuten skatt på temporära skillnader**

**2023-12-31**

| Temporära skillnader              | Uppskjuten skattefordran | Netto        |
|-----------------------------------|--------------------------|--------------|
| Avdragsgilla temporära skillnader | 5 406                    | 5 406        |
| Skattemässiga underskottsavdrag   | 0                        | 0            |
|                                   | <b>5 406</b>             | <b>5 406</b> |

**2022-12-31**

| Temporära skillnader              | Uppskjuten skattefordran | Netto        |
|-----------------------------------|--------------------------|--------------|
| Avdragsgilla temporära skillnader | 4 603                    | 4 603        |
| Skattemässiga underskottsavdrag   | 3 734                    | 3 734        |
|                                   | <b>8 337</b>             | <b>8 337</b> |

**Not 15 Förutbetalda kostnader och upplupna intäkter**

|                                   | 2023-12-31   | 2022-12-31   |
|-----------------------------------|--------------|--------------|
| Förutbetalda logistikkostnader    | 5 275        | 4 316        |
| Förutbetalda produktionskostnader | 1 440        | 1 275        |
|                                   | <b>6 715</b> | <b>5 591</b> |

VR

### Not 16 Antal aktier och kvotvärde

| Aktieslag  | Antal aktier  | Kvotvärde |
|------------|---------------|-----------|
| Stamaktier | 50 000        | 1         |
|            | <b>50 000</b> |           |

Inga förändringar sedan föregående år

### Not 17 Disposition av vinst eller förlust

2023-12-31

#### Förslag till vinstdisposition

Styrelsen föreslår att till förfogande stående vinstmedel:

|                  |                |
|------------------|----------------|
| balanserad vinst | 406 734        |
| årets vinst      | 15 732         |
|                  | <b>422 467</b> |

|                        |                |
|------------------------|----------------|
| disponeras så att      |                |
| i ny räkning överföres | 422 467        |
|                        | <b>422 467</b> |

### Not 18 Obeskattade reserver

2023-12-31

2022-12-31

|                                                                                 |               |               |
|---------------------------------------------------------------------------------|---------------|---------------|
| Akkumulerade avskrivningar utöver plan maskiner och andra tekniska anläggningar | 90 000        | 90 000        |
|                                                                                 | <b>90 000</b> | <b>90 000</b> |

### Not 19 Avsättning för pensioner och liknande förpliktelser

2023-12-31

2022-12-31

|               |                |                |
|---------------|----------------|----------------|
| PRI-pensioner | 156 260        | 143 446        |
|               | <b>156 260</b> | <b>143 446</b> |

### Not 20 Övriga avsättningar

2023-12-31

2022-12-31

|                                                    |              |              |
|----------------------------------------------------|--------------|--------------|
| Beslutade omstruktureringsåtgärder, ingående värde | 7 409        | 4 067        |
| Årets nya avsättningar                             | 2 687        | 6 749        |
| Årets upplösning av reserv för omstrukturering     | -660         | -3 407       |
|                                                    | <b>9 436</b> | <b>7 409</b> |

*W*

**Not 21 Justering för poster som inte ingår i kassaflödet**

|                           | 2023-12-31     | 2022-12-31     |
|---------------------------|----------------|----------------|
| Avskrivningar             | 105 973        | 106 371        |
| Avsättning till pensioner | 12 814         | 17 703         |
| Övriga avsättningar       | 2 027          | 3 342          |
|                           | <b>120 814</b> | <b>127 416</b> |

**Not 22 Väsentliga händelser efter räkenskapsårets slut**  
Inga väsentliga händelser efter räkenskapsårets slut.

**Not 23 Ställda säkerheter**

|                                                                | 2023-12-31    | 2022-12-31    |
|----------------------------------------------------------------|---------------|---------------|
| <b>För skulder till kreditinstitut:</b>                        |               |               |
| Avseende avsättningar för pensioner och liknande förpliktelser | 3 125         | 2 869         |
|                                                                | <b>3 125</b>  | <b>2 869</b>  |
| <b>För övriga långfristiga skulder:</b>                        |               |               |
| Bankgaranti Tullverket kredittillstånd                         | 6 000         | 6 000         |
| Bankgaranti Skatteverket alkoholskatt                          | 24 100        | 24 100        |
|                                                                | <b>30 100</b> | <b>30 100</b> |

**Not 24 Hållbarhetsrapport**


Carlsberg Supply Company Sverige AB omfattas av koncernens hållbarhetsrapportering, där bolaget Carlsberg A/S, org nr 61056416 med säte i Köpenhamn, Danmark, upprättar hållbarhetsrapportering.

*WR*

Resultat- och balansräkningen kommer att föreläggas på årsstämma för fastställelse.

Falkenberg

2024-06-26




Johan Keerberg  
Ordförande

Kenny Hasselqvist

Peter Pålsson

Myriam Singleton



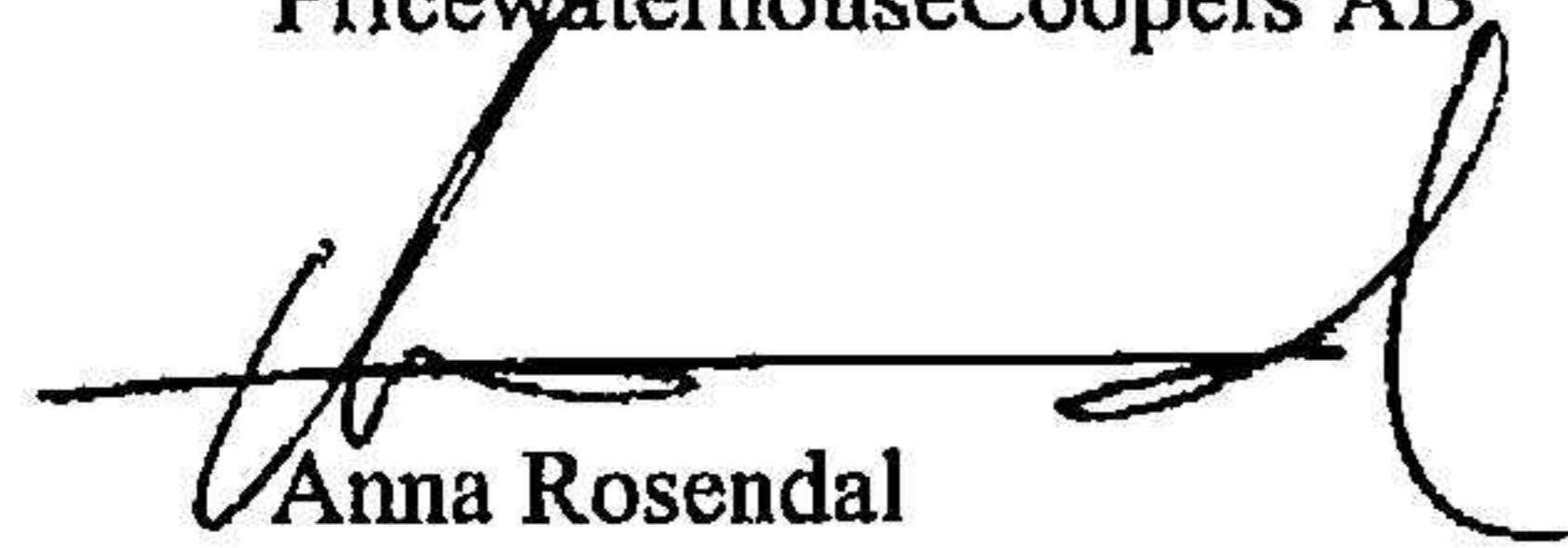
Ulugbek Abdumuminov



Christine Bio

Vår revisionsberättelse har lämnats 28/6 2024

PricewaterhouseCoopers AB



Anna Rosendal  
Auktoriserad revisor

Resultat- och balansräkningen kommer att föreläggas på årsstämma för fastställelse.

2024-06-26

Falkenberg

Johan Keerberg  
Ordförande



Kenny Hasselqvist

Peter Pålsson

Myriam Singleton

Ulugbek Abdumuminov

Christine Bio

Vår revisionsberättelse har lämnats

PricewaterhouseCoopers AB

Anna Rosendal  
Auktoriserad revisor

Carlsberg Supply Company Sverige AB  
Org.nr 556898-0030

18 (18)

Resultat- och balansräkningen kommer att föreläggas på årsstämma för fastställelse.

2024-06-26

Falkenberg

Johan Keerberg  
Ordförande



Peter Pålsson

Kenny Hasselqvist

Myriam Singleton

Ulugbek Abdumuminov

Christine Bio

Vår revisionsberättelse har lämnats

PricewaterhouseCoopers AB

Anna Rosendal  
Auktoriserad revisor

Resultat- och balansräkningen kommer att föreläggas på årsstämma för fastställelse.

2024-06-26

Falkenberg


Johan Keerberg  
Ordförande

Kenny Hasselqvist

Peter Pålsson

Myriam Singleton

Ulugbek Abdumuminov

  
Christine Bio

Vår revisionsberättelse har lämnats

PricewaterhouseCoopers AB

Anna Rosendal  
Auktoriserad revisor

# Revisionsberättelse

Till bolagsstämman i Carlsberg Supply Company Sverige AB, org.nr 556898-0030

## Rapport om årsredovisningen

### Uttalanden

Vi har utfört en revision av årsredovisningen för Carlsberg Supply Company Sverige AB för år 2023.

Enligt vår uppfattning har årsredovisningen upprättats i enlighet med årsredovisningslagen och ger en i alla väsentliga avseenden rättvisande bild av Carlsberg Supply Company Sverige ABs finansiella ställning per den 31 december 2023 och av dess finansiella resultat och kassaflöde för året enligt årsredovisningslagen. Förvaltningsberättelsen är förenlig med årsredovisningens övriga delar.

Vi tillstyrker därför att bolagsstämman fastställer resultaträkningen och balansräkningen för Carlsberg Supply Company Sverige AB.

### Grund för uttalanden

Vi har utfört revisionen enligt International Standards on Auditing (ISA) och god revisionssed i Sverige. Vårt ansvar enligt dessa standarder beskrivs närmare i avsnittet Revisorns ansvar. Vi är oberoende i förhållande till Carlsberg Supply Company Sverige AB enligt god revisorssed i Sverige och har i övrigt fullgjort vårt yrkesetiska ansvar enligt dessa krav.

Vi anser att de revisionsbevis vi har inhämtat är tillräckliga och ändamålsenliga som grund för våra uttalanden.

### Styrelsens ansvar

Det är styrelsen som har ansvaret för att årsredovisningen upprättas och att den ger en rättvisande bild enligt årsredovisningslagen. Styrelsen ansvarar även för den interna kontroll som de bedömer är nödvändig för att upprätta en årsredovisning som inte innehåller några väsentliga felaktigheter, vare sig dessa beror på oegentligheter eller misstag.

Vid upprättandet av årsredovisningen ansvarar styrelsen för bedömningen av bolagets förmåga att fortsätta verksamheten. De upplyser, när så är tillämpligt, om förhållanden som kan påverka förmågan att fortsätta verksamheten och att använda antagandet om fortsatt drift. Antagandet om fortsatt drift tillämpas dock inte om styrelsen avser att likvidera bolaget, upphöra med verksamheten eller inte har något realistiskt alternativ till att göra något av detta.

### Revisorns ansvar

Våra mål är att uppnå en rimlig grad av säkerhet om huruvida årsredovisningen som helhet inte innehåller några väsentliga felaktigheter, vare sig dessa beror på oegentligheter eller misstag, och att lämna en revisionsberättelse som innehåller våra uttalanden. Rimlig säkerhet är en hög grad av säkerhet, men är ingen garanti för att en revision som utförs enligt ISA och god revisions sed i Sverige alltid kommer att upptäcka en väsentlig felaktighet om en sådan finns. Felaktigheter kan uppstå på grund av oegentligheter eller misstag och anses vara väsentliga om de enskilt eller tillsammans rimligen kan förväntas påverka de ekonomiska beslut som användare fattar med grund i årsredovisningen.

En ytterligare beskrivning av vårt ansvar för revisionen av årsredovisningen finns på Revisorsinspektionens webbplats: [www.revisorsinspektionen.se/revisornsansvar](http://www.revisorsinspektionen.se/revisornsansvar). Denna beskrivning är en del av revisionsberättelsen.

## Rapport om andra krav enligt lagar och andra författningar

### Uttalanden

Utöver vår revision av årsredovisningen har vi även utfört en revision av styrelsens förvaltning för Carlsberg Supply Company Sverige AB för år 2023 samt av förslaget till dispositioner beträffande bolagets vinst eller förlust.

Vi tillstyrker att bolagsstämman disponerar vinsten enligt förslaget i förvaltningsberättelsen och beviljar styrelsens ledamöter ansvarsfrihet för räkenskapsåret.

## Grund för uttalanden

Vi har utfört revisionen enligt god revisionssed i Sverige. Vårt ansvar enligt denna beskrivs närmare i avsnittet Revisorns ansvar. Vi är oberoende i förhållande till Carlsberg Supply Company Sverige AB enligt god revisorssed i Sverige och har i övrigt fullgjort vårt yrkesetiska ansvar enligt dessa krav.

Vi anser att de revisionsbevis vi har inhämtat är tillräckliga och ändamålsenliga som grund för våra uttalanden.

## Styrelsens ansvar

Det är styrelsen som har ansvaret för förslaget till dispositioner beträffande bolagets vinst eller förlust. Vid förslag till utdelning innefattar detta bland annat en bedömning av om utdelningen är försvarlig med hänsyn till de krav som bolagets verksamhetsart, omfattning och risker ställer på storleken av bolagets egna kapital, konsolideringsbehov, likviditet och ställning i övrigt.

Styrelsen ansvarar för bolagets organisation och förvaltningen av bolagets angelägenheter. Detta innefattar bland annat att fortlöpande bedöma bolagets ekonomiska situation, och att tillse att bolagets organisation är utformad så att bokföringen, medelsförvaltningen och bolagets ekonomiska angelägenheter i övrigt kontrolleras på ett betryggande sätt.

## Revisorns ansvar

Vårt mål beträffande revisionen av förvaltningen, och därmed vårt uttalande om ansvarsfrihet, är att inhämta revisionsbevis för att med en rimlig grad av säkerhet kunna bedöma om någon styrelseledamot i något väsentligt avseende:

- företagit någon åtgärd eller gjort sig skyldig till någon försummelse som kan föranleda ersättningsskyldighet mot bolaget, eller
- på något annat sätt handlat i strid med aktiebolagslagen, årsredovisningslagen eller bolagsordningen.


Vårt mål beträffande revisionen av förslaget till dispositioner av bolagets vinst eller förlust, och därmed vårt uttalande om detta, är att med rimlig grad av säkerhet bedöma om förslaget är förenligt med aktiebolagslagen.

Rimlig säkerhet är en hög grad av säkerhet, men ingen garanti för att en revision som utförs enligt god revisionssed i Sverige alltid kommer att upptäcka åtgärder eller försummelser som kan föranleda ersättningsskyldighet mot bolaget, eller att ett förslag till dispositioner av bolagets vinst eller förlust inte är förenligt med aktiebolagslagen.

En ytterligare beskrivning av vårt ansvar för revisionen av förvaltningen finns på Revisorsinspektionens webbplats: [www.revisorsinspektionen.se/revisornsansvar](http://www.revisorsinspektionen.se/revisornsansvar). Denna beskrivning är en del av revisionsberättelsen.

Stockholm den 28 juni 2024

PricewaterhouseCoopers AB



Anna Rosendal  
Auktoriserad revisor