


Årsredovisning
för
Witted Sweden AB
559317-7875
Räkenskapsåret
2024

Fastställelseintyg

Undertecknad styrelseledamot i Witted Sweden AB intygar, dels att denna kopia av årsredovisningen stämmer överens med originalet, dels att resultaträkningen och balansräkningen i årsredovisningen har fastställts på årsstämma 2025-6-27. Årsstämman beslutade att godkänna styrelsens förslag till resultatdisposition.

Helsingfors 2025-6-27


Harri Sieppi

Årsredovisning
för
Witted Sweden AB
559317-7875
Räkenskapsåret
2024

Styrelsen för Witted Sweden AB avger följande årsredovisning för räkenskapsåret 2024.

Årsredovisningen är upprättad i svenska kronor, SEK. Om inte annat särskilt anges, redovisas alla belopp i hela kronor (kr). Uppgifter inom parentes avser föregående år.

Förvaltningsberättelse

Verksamheten

Allmänt om verksamheten

Bolaget skall bedriva konsultverksamhet avseende digitalisering, inklusive men inte uteslutande avseende design, utveckling och underhåll av digital service samt tillhandahållande av konsulttjänster relaterade till digital transformation.

Företaget har sitt säte i Stockholm, Stockholms län.

Väsentliga händelser under räkenskapsåret

Energikrisen och inflationen som uppstod under 2022 har under 2023 haft en större inverkan på verksamheten. Till följd av det allmänna ekonomiska läget så har ett antal kontrakt avslutats under 2023 och 2024 men även nya har tillkommit. Trots världsläget är omsättningen 2024 högre än föregående år, vilket bådär gott inför framtiden.

Flerårsöversikt (Tkr)	2024	2023	2022	2021 (8 mån)
Nettoomsättning	18 392	14 499	2 220	0
Resultat efter finansiella poster	-2 470	-5 442	-1 882	-106
Soliditet (%)	24,0	10,3	52,1	95,2

För definitioner av nyckeltal, se Redovisnings- och värderingsprinciper.

Förändringar i eget kapital

	Aktie- kapital	Balanserat resultat	Årets resultat	Totalt
Belopp vid årets ingång	25 000	6 129 904	-5 442 258	712 646
Disposition enligt beslut av årsstämman:				
Balanseras i ny räkning		-5 442 258	5 442 258	0
Erhållna aktieägartillskott		2 700 000		2 700 000
Årets resultat			-2 470 017	-2 470 017
Belopp vid årets utgång	25 000	3 387 646	-2 470 017	942 629

Ej återbetalade villkorade aktieägartillskott uppgår per balansdagen till 10 818 202 (8 118 202).

Resultatdisposition

Styrelsen föreslår att till förfogande stående vinstmedel (kronor):

balanserad vinst	3 387 646
årets förlust	-2 470 017
	917 629
disponeras så att	
i ny räkning överföres	917 629
	917 629

Företagets resultat och ställning i övrigt framgår av efterföljande resultat- och balansräkning med noter.

ank=20250714;2025071503608

Resultaträkning

	Not	2024-01-01 -2024-12-31	2023-01-01 -2023-12-31
Rörelseintäkter, lagerförändringar m. m.			
Nettoomsättning		18 392 124	14 499 406
Övriga rörelseintäkter		184 413	30 550
Summa rörelseintäkter, lagerförändringar m.m.		18 576 537	14 529 956
Rörelsekostnader			
Övriga externa kostnader		-11 629 788	-12 449 211
Personalkostnader	2	-9 302 124	-7 319 857
Avskrivningar av immateriella anläggningstillgångar		-17 037	-4 620
Övriga rörelsekostnader		-67 085	-155 650
Summa rörelsekostnader		-21 016 034	-19 929 338
Rörelseresultat		-2 439 497	-5 399 382
Finansiella poster			
Övriga ränteintäkter och liknande resultatposter		853	657
Räntekostnader och liknande resultatposter		-31 373	-43 533
Summa finansiella poster		-30 520	-42 876
Resultat efter finansiella poster		-2 470 017	-5 442 258
Resultat före skatt		-2 470 017	-5 442 258
Årets resultat		-2 470 017	-5 442 258

Balansräkning

Not 2024-12-31 2023-12-31

TILLGÅNGAR

Anläggningstillgångar

Immateriella anläggningstillgångar

Goodwill	3	92 588	103 271
Summa immateriella anläggningstillgångar		92 588	103 271

Materiella anläggningstillgångar

Inventarier, verktyg och installationer	4	24 356	30 710
Summa materiella anläggningstillgångar		24 356	30 710

Finansiella anläggningstillgångar

Andra långfristiga fordringar	5	20 000	20 000
Summa finansiella anläggningstillgångar		20 000	20 000
Summa anläggningstillgångar		136 944	153 981

Omsättningstillgångar

Kortfristiga fordringar

Kundfordringar		2 264 800	2 633 998
Fordringar hos koncernföretag		932 141	2 885 179
Övriga fordringar		1 126	810
Förutbetalda kostnader och upplupna intäkter		589 071	1 269 676
Summa kortfristiga fordringar		3 787 138	6 789 663

Summa omsättningstillgångar		3 787 138	6 789 663
------------------------------------	--	------------------	------------------

SUMMA TILLGÅNGAR		3 924 082	6 943 644
-------------------------	--	------------------	------------------

ank=20250714;2025071503610

Balansräkning

Not

2024-12-31

2023-12-31

EGET KAPITAL OCH SKULDER

Eget kapital

Bundet eget kapital

Aktiekapital

25 000

25 000

Summa bundet eget kapital

25 000

25 000

Fritt eget kapital

Balanserat resultat

3 387 646

6 129 904

Årets resultat

-2 470 017

-5 442 258

Summa fritt eget kapital

917 629

687 646

Summa eget kapital

942 629

712 646

Kortfristiga skulder

Leverantörsskulder

1 032 122

2 387 628

Skulder till koncernföretag

64 369

96 574

Skatteskulder

238 146

96 432

Övriga skulder

452 828

1 127 126

Upplupna kostnader och förutbetalda intäkter

1 193 988

2 523 238

Summa kortfristiga skulder

2 981 453

6 230 998

SUMMA EGET KAPITAL OCH SKULDER

3 924 082

6 943 644

Noter

Not 1 Redovisningsprinciper

Allmänna upplysningar

Årsredovisningen är upprättad i enlighet med årsredovisningslagen och Bokföringsnämndens allmänna råd (BFNAR 2016:10) om årsredovisning i mindre företag.

Avskrivning

Tillämpade avskrivningstider:

Immateriella anläggningstillgångar

Goodwill 10 år

Materiella anläggningstillgångar

Inventarier, verktyg och installationer 5 år

Nyckeltalsdefinitioner

Nettoomsättning

Rörelsens huvudintäkter, fakturerade kostnader, sidointäkter samt intäktskorrigeringar.

Resultat efter finansiella poster

Resultat efter finansiella intäkter och kostnader men före bokslutsdispositioner och skatter.

Soliditet (%)

Justerat eget kapital (eget kapital och obeskattade reserver med avdrag för uppskjuten skatt) i procent av balansomslutning.

Not 2 Medelantalet anställda

	2024	2023
Medelantalet anställda	7	5

Not 3 Goodwill

	2024-12-31	2023-12-31
Ingående anskaffningsvärden	106 832	0
Inköp		106 832
Utgående ackumulerade anskaffningsvärden	106 832	106 832
Ingående avskrivningar	-3 561	0
Årets avskrivningar	-10 683	-3 561
Utgående ackumulerade avskrivningar	-14 244	-3 561
Utgående redovisat värde	92 588	103 271

ank=20250714;2025071503613

Not 4 Inventarier, verktyg och installationer

	2024-12-31	2023-12-31
Ingående anskaffningsvärden	31 769	0
Inköp	0	31 769
Utgående ackumulerade anskaffningsvärden	31 769	31 769
Ingående avskrivningar	-1 059	0
Årets avskrivningar	-6 354	-1 059
Utgående ackumulerade avskrivningar	-7 413	-1 059
Utgående redovisat värde	24 356	30 710

Not 5 Andra långfristiga fordringar

	2024-12-31	2023-12-31
Ingående anskaffningsvärden	20 000	13 500
Tillkommande fordringar	0	20 000
Avgående fordringar	0	-13 500
Utgående ackumulerade anskaffningsvärden	20 000	20 000
Utgående redovisat värde	20 000	20 000

Not 6 Uppgifter om moderföretag

Witted Sweden AB är ett helägt dotterbolag till Witted Finland Oy, FI-3347218-6 med säte i Helsingfors, Finland.

Stockholm

Underskriven den dag som framgår av min elektroniska underskrift







Harri Sieppi

ank=20250714;2025071503614

Title	Witted Sweden AB / Tilinpäätös 2024
File name	ÅR_2024_Witted_Sweden_AB_.pdf
Document ID	70d5345ef9c4d63d9b859ca8de6695f7629cfcb0
Audit trail date format	DD / MM / YYYY
Status	◉ Signed

Document History

 SENT	27 / 06 / 2025 09:10:24 UTC	Sent for signature to Harri Sieppi (harri.sieppi@witted.com) from anna-sofia.simpanen@witted.com IP: 176.72.73.77
 VIEWED	27 / 06 / 2025 12:30:23 UTC	Viewed by Harri Sieppi (harri.sieppi@witted.com) IP: 91.154.76.69
 SIGNED	27 / 06 / 2025 12:30:47 UTC	Signed by Harri Sieppi (harri.sieppi@witted.com) IP: 91.154.76.69
 COMPLETED	27 / 06 / 2025 12:30:47 UTC	The document has been completed.