

Styrelsen och VD för  
Nordic Car Logistics AB  
Org.nr 559036-9269

avger härmed

## ÅRSREDOVISNING

för 1 januari 2022 – 31 december 2022

Undertecknad styrelseledamot intygar härmed att en med denna undertecknade kopia likalydande resultat- och balansräkning blivit fastställd på årsstämman den 21. juni 2023. Årsstämman beslöt tillika godkänna styrelsens förslag till behandling av balanserad vinst.

Halmstad 21. juni 2023

  
Lars Ölsen  
Styrelsesordförande

Styrelsen och VD för

Nordic Car Logistics AB

Org.nr 559036-9269

avger härmed

ÅRSREDOVISNING

för 1 januari 2022 – 31 december 2022

## *Innehållsförteckning*

|  | Sida |
|--|------|
| Förvaltningsberättelse                                 | 3    |
| Koncernens resultaträkning                             | 6    |
| Koncernens balansräkning                               | 7    |
| Koncernens rapport över förändringar i eget kapital    | 9    |
| Koncernens rapport över kassaflöden                    | 10   |
| Moderbolagets resultaträkning                          | 11   |
| Moderbolagets balansräkning                            | 12   |
| Moderbolagets rapport över förändringar i eget kapital | 13   |
| Moderbolagets rapport över kassaflöden                 | 14   |
| Noter, gemensamma för moderbolag och koncern           | 15   |

Styrelsens säte: Halmstad

Företagets redovisningsvaluta: Svenska kronor (SEK)

## Förvaltningsberättelse

### Information om verksamheten

Bolaget är moderbolag i en koncern vars verksamhet omfattar transporter av nya bilar från både fabrik och hamn till handlare samt Pre Delivery Inspection (PDI) på uppdrag av importörer eller handlare. Koncernen har verksamhet i Sverige, Norge och Danmark.

Koncernen är Nordens största bil-logistikleverantör.

### Flerårsjämförelse

Bolagets ekonomiska utveckling i sammandrag.

| Belopp i KSEK                     | 2022      | 2021      | 2020      | 2019      | 2018      |
|-----------------------------------|-----------|-----------|-----------|-----------|-----------|
| <b>Koncernen</b>                  |           |           |           |           |           |
| Nettoomsättning                   | 2 049 880 | 1 643 169 | 1 688 346 | 2 056 347 | 2 023 557 |
| Resultat efter finansiella poster | -18 434   | -43 519   | 36 594    | 55 082    | 34 448    |
| Balansomslutning                  | 993 030   | 789 716   | 883 492   | 860 196   | 833 868   |
| Eget kapital                      | 203 052   | 220 125   | 255 053   | 237 568   | 197 261   |
| Soliditet (%)                     | 20,4%     | 27,9%     | 28,9%     | 27,6%     | 23,7%     |
| <b>Moderbolaget</b>               |           |           |           |           |           |
| Resultat efter finansiella poster | -2 198    | -2 276    | -7 486    | -14 296   | -5 023    |
| Balansomslutning                  | 386 655   | 403 086   | 430 685   | 432 828   | 441 088   |

### Väsentliga händelser under året

Efterdyningarna av Covid-19-pandemin och produktionsstörningar hos tillverkare fortsatte in i 2022. Marknaden, mätt i antal registreringar, minskade med 8% jämfört med 2021. Lätta lastbilar såg en minskning med 10% jämfört med förra året.

Det var en mycket ojämn volymökning under 2022. Det var en stor nedgång på marknaden i både Norge och Sverige under första halvåret medan andra halvåret hade en markant ökning.

I Sverige var minskningen av LCV-registreringar så mycket som 22% under perioden januari-juni 2022, medan juli-december visar en ökning med 21%. Jämfört med 2021 var nedgången på den svenska marknaden 17% under första halvåret, men ökade med 13% under andra halvåret. Största delen av ökningen under andra halvåret skedde i november och december.

Den norska marknaden hade en liknande utveckling med en minskning av LCV-registreringar med 28% under första halvåret och en ökning med 5% under andra halvåret. Den totala registreringsstatistiken visar en minskning med 20% under första halvåret och en ökning med 13% under andra halvåret. Det var en betydande volym som registrerades under de sista månaderna 2022 på grund av skatteomstruktureringen för elbilar som infördes från och med den 1 januari 2023.

I april 2022 gick Norges största konkurrent, Auto Transport Service AS, i konkurs och det norska dotterbolaget köpte inkråmet från konkursboet. Under perioden januari – maj vann bolaget betydande kontrakt i konkurrens med andra aktörer och omsättningen har därför ökat markant.

Koncernens omsättning ökade med 407 MSEK, varav 284 MSEK i Norge. Den varierande leveransen av bilar gett en skiftning på vårt resultat. Intäkterna från lagring var mycket små jämfört med ett normalt år, samtidigt som vi har haft kostnader för arealer i nivå med ett normalt år. Dessutom har vi bibehållit bemanningen i väntan på att volymerna ska komma, vilket har resulterat i en sämre effektivitet.

### Ägarförhållanden

Koncernen ägs av Scandector AB (org nr 556179-1954) och norska Aragon Holding AS (Fd Autolink Group AS) (org nr 981 271 459) till 50% vardera.

### Finansiella instrument

Koncernens verksamhet är utsatt för olika finansiella risker, inklusive effekter av prisförändringar i låne- och kapitalmarknaderna.

### Valutarisker

Koncernens dotterbolag verkar i sina respektive hemmamarknader där både intäkter och kostnader tjänas respektive betalas i lokal valuta. Endast i mindre grad förekommer intäkter och kostnader i främmande valuta, och då företrädesvis i Euro. Dessa transaktioner valutasäkras inte.

### Kreditrisk

Koncernen har ingen väsentlig koncentration av kreditrisker. Bolaget har fastställda riktlinjer för att säkra försäljning av tjänster till kunder med lämplig kreditbakgrund.

### Likviditetsrisk

Utöver likviditet från den löpande verksamheten har koncernens dotterbolag i Sverige och Norge krediter via factoring.

### Framtida utveckling

Under andra halvåret 2022 ökade volymen markant i både Norge och Sverige. Vi bedömer att detta är en eftersläpning i leveransen av beställda fordon efter COVID-19-pandemin och leveransfrågor av komponenter till fordonsindustrin fram till hösten 2022. På grund av inflationstryck och högre räntor räknar vi med att volymen minskar mot hösten 2023 i Norge. På grund av den stora orderstocken hos bilhandlare i Sverige bedömer vi att avmattningen på marknaden i Sverige kommer att ske i början av 2024.

Under perioden 2020–2022 minskade transportkapaciteten, både till sjöss och på land, avsevärt. Denna kapacitet har inte flyttats. I kombination med den ökade bilproduktionen har detta skapat flaskhalsar i både exporthamnar och importhamnar. Det ojämna volymflödet kommer att sätta press på både areal och vår produktionskapacitet.

Baserat på ECG-data antar vi att det inte kommer att finnas någon tillväxt före 2025.

I början av 2023 köpte koncernen inkråmet från vår tidigare underleverantör Nacka Biltransport AB.

## Förslag till vinstdisposition

Till årsstämmans förfogande står följande vinstmedel:

|                        |                    |
|------------------------|--------------------|
| Överkursfond           | 199 950 000        |
| Balanserade vinstmedel | 10 791 809         |
| Årets resultat         | -2 197 501         |
|                        | <b>208 544 309</b> |

Styrelsen föreslår att balanserat resultat disponeras så att

|                                       |                    |
|---------------------------------------|--------------------|
| Överföres till balanserade vinstmedel | 8 594 309          |
| Överföres till överkursfond           | 199 950 000        |
|                                       | <b>208 544 309</b> |

Koncernens och moderbolagets resultat och ställning framgår av efterföljande resultat- och balansräkningar samt kassaflödesanalyser med tilläggsupplysningar.

## Koncernens resultaträkning

| Tkr  | Not | Koncernen<br>2022 | Koncernen<br>2021 |
|--|-----|-------------------|-------------------|
| Nettoomsättning  | 2   | 2 049 880         | 1 643 169         |
| Övriga rörelseintäkter   | 3   | 11 265            | 11 784            |
| <b>Summa intäkter</b>  |     | <b>2 061 145</b>  | <b>1 654 952</b>  |
| Råvaror och förnödenheter  |     | -278 941          | -213 830          |
| Köpta transporter  |     | -612 910          | -533 173          |
| Övriga externa kostnader   | 4,5 | -521 854          | -400 931          |
| Personalkostnader  | 6   | -545 873          | -462 716          |
| Avskrivningar på materiella och immateriella anläggningstillgångar |     | -96 336           | -78 519           |
| Övriga kostnader   |     | -730              | -652              |
| <b>Rörelseresultat</b>   |     | <b>4 500</b>      | <b>-34 868</b>    |
| <i>Resultat från finansiella poster</i>                            |     |                   |                   |
| Ränteintäkter och liknande resultatposter                          | 7   | 1 101             | 1 112             |
| Räntekostnader och liknande resultatposter                         | 7   | -24 035           | -9 763            |
| <b>Summa resultat från finansiella poster</b>                      |     | <b>-22 934</b>    | <b>-8 651</b>     |
| <b>Resultat efter finansiella poster</b>                           |     | <b>-18 434</b>    | <b>-43 519</b>    |
| Inkomstskatt   | 8   | -1 949            | 3 622             |
| <b>Årets resultat</b>  |     | <b>-20 383</b>    | <b>-39 896</b>    |

## Koncernens balansräkning

| Belopp i KSEK  | Not | Koncernen<br>2 022 | Koncernen<br>2 021 |
|--|-----|--------------------|--------------------|
| <b>TILLGÅNGAR</b>  |     |                    |                    |
| <b>Anläggningstillgångar</b>   |     |                    |                    |
| <i>Immateriella anläggningstillgångar</i>                                      |     |                    |                    |
| Balanserade kostnader för IT-system  | 9   | 9 770              | 7 037              |
| Goodwill   | 10  | 63 274             | 55 058             |
| <b>Summa immateriella anläggningstillgångar</b>                                |     | <b>73 044</b>      | <b>62 094</b>      |
| <i>Materiella anläggningstillgångar</i>  |     |                    |                    |
| Byggnader och mark   | 11  | 88 527             | 68 247             |
| Maskiner och andra tekniska anläggningar                                       | 12  | 257 377            | 197 062            |
| Pågående nyanläggningar och förskott avseende materiella anläggningstillgångar | 13  | 10 995             | 1 862              |
| <b>Summa materiella anläggningstillgångar</b>                                  |     | <b>356 899</b>     | <b>267 171</b>     |
| <i>Finansiella anläggningstillgångar</i>                                       |     |                    |                    |
| Övriga aktieinnehav  | 14  | 23                 | 6 291              |
| Uppskjutna skattefordringar  | 15  | 22 338             | 24 112             |
| Andra långfristiga värdepappersinnehav   | 16  | 10 179             | 9 933              |
| <b>Summa finansiella anläggningstillgångar</b>                                 |     | <b>32 539</b>      | <b>40 336</b>      |
| <b>Summa anläggningstillgångar</b>   |     | <b>462 483</b>     | <b>369 601</b>     |
| <b>Omsättningstillgångar</b>   |     |                    |                    |
| <i>Varulager m m</i>   |     |                    |                    |
| Handelsvaror   |     | 55 421             | 59 340             |
| <b>Summa varulager</b>   |     | <b>55 421</b>      | <b>59 340</b>      |
| <i>Kortfristiga fordringar</i>   |     |                    |                    |
| Kundfordringar   |     | 374 748            | 262 127            |
| Aktuella skattefordringar  |     | 7 177              | 3 576              |
| Övriga kortfristiga fordringar   |     | 1 498              | 4 018              |
| Förutbetalda kostnader och upplupna intäkter                                   | 17  | 51 928             | 52 711             |
| <b>Summa kortfristiga fordringar</b>   |     | <b>435 351</b>     | <b>322 432</b>     |
| Kassa och bank   |     | 39 775             | 32 917             |
| <b>Summa omsättningstillgångar</b>   |     | <b>530 547</b>     | <b>414 689</b>     |
| <b>SUMMA TILLGÅNGAR</b>  |     | <b>993 030</b>     | <b>784 290</b>     |

**Koncernens balansräkning**

| Belopp i KSEK   | Not       | Koncernen<br>2 022 | Koncernen<br>2 021 |
|---|-----------|--------------------|--------------------|
| <b>EGET KAPITAL OCH SKULDER</b>   | <b>18</b> |                    |                    |
| <b>Eget kapital</b>   |           |                    |                    |
| Aktiekapital  |           | 100                | 100                |
| Övrigt tillskjutet kapital  |           | 199 950            | 199 950            |
| Annat eget kapital inklusive årets resultat                                 |           | 3 002              | 20 075             |
| <b>Summa eget kapital</b>   |           | <b>203 052</b>     | <b>220 125</b>     |
| <b>Avsättningar</b>   |           |                    |                    |
| Uppskjutna skatteskulder  | 15        | 14 814             | 15 078             |
| Avsättning för pensioner och liknande förpliktelser                         | 19        | 12 289             | 9 564              |
| <b>Summa avsättningar</b>   |           | <b>27 103</b>      | <b>24 642</b>      |
| <b>Långfristiga skulder</b>   |           |                    |                    |
| Skulder till kreditinstitut   | 20        | 123                | 400                |
| Långfristiga skulder för finansiell leasing                                 | 20        | 164 864            | 113 286            |
| Övriga långfristiga skulder   | 20        | 18 685             | 18 874             |
| <b>Summa långfristiga skulder</b>   |           | <b>183 672</b>     | <b>132 560</b>     |
| <b>Kortfristiga skulder</b>   |           |                    |                    |
| Kortfristiga skulder inkl kortfristig del av skulder för finansiell leasing |           | 177 531            | 94 439             |
| Leverantörsskulder  |           | 222 784            | 123 558            |
| Checkräkningskredit   |           | -                  | 5 577              |
| Aktuella skatteskulder  |           | 424                | 1 965              |
| Övriga kortfristiga skulder   |           | 49 596             | 43 681             |
| Upplupna kostnader och förutbetalda intäkter                                | 21        | 128 867            | 137 744            |
| <b>Summa kortfristiga skulder</b>   |           | <b>579 202</b>     | <b>406 963</b>     |
| <b>SUMMA EGET KAPITAL OCH SKULDER</b>                                       |           | <b>993 030</b>     | <b>784 290</b>     |

**Koncernens rapport över förändringar i eget kapital**

| Belopp i KSEK                           | Aktiekapital | Övrigt tillskjutet kapital | Annat eget kapital | Summa eget kapital |
|---|--------------|----------------------------|--------------------|--------------------|
| <b>Ingående eget kapital 2021-01-01</b> | <b>100</b>   | <b>199 950</b>             | <b>55 003</b>      | <b>255 053</b>     |
| Årets resultat                          |              |                            | -39 896            | -39 896            |
| Omräkningsdifferens                     |              |                            | 4 968              | 4 968              |
| <b>Utgående eget kapital 2021-12-31</b> | <b>100</b>   | <b>199 950</b>             | <b>20 075</b>      | <b>220 125</b>     |
| <b>Ingående eget kapital 2022-01-01</b> | <b>100</b>   | <b>199 950</b>             | <b>20 075</b>      | <b>220 125</b>     |
| Årets resultat                          |              |                            | -20 383            | -20 383            |
| Omräkningsdifferens                     |              |                            | 3 310              | 3 310              |
| <b>Utgående eget kapital 2022-12-31</b> | <b>100</b>   | <b>199 950</b>             | <b>3 002</b>       | <b>203 052</b>     |

2023072507165

Penneo dokumentnyckel: MSEY8-OETOT-6PWU6-G468V-HA4MQ-JGISE

**Koncernens rapport över kassaflöden**

| <b>Belopp i KSEK</b>  | <b>Not</b> | <b>Koncernen<br/>2 022</b> | <b>Koncernen<br/>2 021</b> |
|---|------------|----------------------------|----------------------------|
| <b>Kassaflöde från den löpande verksamheten</b>                                   |            |                            |                            |
| Rörelseresultat före finansiella poster   |            | 4 500                      | -34 868                    |
| Avskrivningar av materiella och immateriella anläggningstillgångar                |            | 96 336                     | 78 519                     |
| Valutakursdifferenser   |            | -2 973                     | -2 274                     |
| Övriga ej likviditetspåverkande poster  |            | -3 794                     | -3 831                     |
| Erhållen ränta  |            | 52                         | 5                          |
| Betald ränta  |            | -13 403                    | -5 980                     |
| Betalda inkomstskatter  |            | -5 587                     | -12 157                    |
| <b>Kassaflöde från den löpande verksamheten före förändring av rörelsekapital</b> |            | <b>75 132</b>              | <b>19 414</b>              |
| <b>Kassaflöde från förändring av rörelsekapital</b>                               |            |                            |                            |
| Ökning/minskning av rörelsefordringar   |            | -50 392                    | -1 581                     |
| Ökning/minskning av rörelseskulder  |            | 95 080                     | -29 806                    |
| <b>Summa förändring av rörelsekapital</b>   |            | <b>44 688</b>              | <b>-31 386</b>             |
| <b>Kassaflöde från den löpande verksamheten</b>                                   |            | <b>119 821</b>             | <b>-11 972</b>             |
| <b>Kassaflöde från investeringsverksamheten</b>                                   |            |                            |                            |
| Köp av immateriella tillgångar  | 9-10       | -2 111                     | -                          |
| Försäljning av immateriella tillgångar  |            | -1                         | -                          |
| Köp av materiella anläggningstillgångar   | 11-13      | -36 873                    | -18 886                    |
| Försäljning av materiella anläggningstillgångar                                   |            | 10 107                     | 6 547                      |
| Inkråmsförvärv  | 22         | -98 380                    | -                          |
| Köp av finansiella anläggningstillgångar  |            | -                          | -2 234                     |
| Ökning/minskning av övriga finansiella tillgångar                                 |            | -113                       | -47                        |
| <b>Kassaflöde från investeringsverksamheten</b>                                   |            | <b>-127 371</b>            | <b>-14 619</b>             |
| <b>Kassaflöde från finansieringsverksamheten</b>                                  |            |                            |                            |
| Amorterade lån  |            | -60 394                    | -54 050                    |
| Förändring av checkräkningskredit   |            | -5 577                     | 5 577                      |
| Förändring av factoringkredit   |            | 79 986                     | -35 974                    |
| Utdelning från intresseföretag  |            | 83                         | -                          |
| <b>Kassaflöde från finansieringsverksamheten</b>                                  |            | <b>14 098</b>              | <b>-84 447</b>             |
| <b>Årets kassaflöde</b>   |            | <b>6 548</b>               | <b>-111 039</b>            |
| Likvida medel vid årets början  |            | 32 917                     | 142 002                    |
| Valutakursdifferens i likvida medel   |            | 310                        | 1 954                      |
| Likvida medel vid årets slut  |            | <b>39 775</b>              | <b>32 917</b>              |

## Moderbolagets resultaträkning

| Belopp i KSEK                                 | Not | Moderbolaget<br>2 022 | Moderbolaget<br>2 021 |
|---|-----|-----------------------|-----------------------|
| <i>Rörelsens kostnader</i>                    |     |                       |                       |
| Övriga externa kostnader                      |     | -                     | -                     |
| <b>Summa rörelsekostnader</b>                 |     | -                     | -                     |
| <b>Rörelseresultat</b>                        |     | -                     | -                     |
| <i>Resultat från finansiella poster</i>       |     |                       |                       |
| Resultat från andelar i koncernbolag          |     | -                     | -                     |
| Valutakursvinster                             |     | -                     | -                     |
| Räntekostnader och liknande resultatposter    | 7   | -2 198                | -2 276                |
| <b>Summa resultat från finansiella poster</b> |     | <b>-2 198</b>         | <b>-2 276</b>         |
| <b>Resultat efter finansiella poster</b>      |     | <b>-2 198</b>         | <b>-2 276</b>         |
| Lämnade koncernbidrag                         |     | -                     | -800                  |
| Återföring periodiseringsfond                 |     | -                     | 2 800                 |
| Inkomstskatt                                  | 8   | -                     | -                     |
| <b>Årets resultat</b>                         |     | <b>-2 198</b>         | <b>-276</b>           |

## Moderbolagets balansräkning

| Belopp i KSEK                                  | Not | Moderbolaget<br>2 022 | Moderbolaget<br>2 021 |
|--|-----|-----------------------|-----------------------|
| <b>TILLGÅNGAR</b>                              |     |                       |                       |
| <b>Anläggningstillgångar</b>                   |     |                       |                       |
| <i>Finansiella anläggningstillgångar</i>       |     |                       |                       |
| Andelar i koncernbolag                         | 23  | 311 590               | 311 590               |
| <b>Summa finansiella anläggningstillgångar</b> |     | <b>311 590</b>        | <b>311 590</b>        |
| <b>Summa anläggningstillgångar</b>             |     | <b>311 590</b>        | <b>311 590</b>        |
| <b>Omsättningstillgångar</b>                   |     |                       |                       |
| <i>Kortfristiga fordringar</i>                 |     |                       |                       |
| Fordringar hos koncernföretag                  |     | 74 464                | 103 412               |
| Övriga kortfristiga fordringar                 |     | -                     | 14                    |
| <b>Summa kortfristiga fordringar</b>           |     | <b>74 464</b>         | <b>103 425</b>        |
| Kassa och bank                                 |     | 600                   | 667                   |
| <b>Summa omsättningstillgångar</b>             |     | <b>75 065</b>         | <b>104 093</b>        |
| <b>SUMMA TILLGÅNGAR</b>                        |     | <b>386 655</b>        | <b>415 683</b>        |

## Moderbolagets balansräkning

| Belopp i KSEK                         | Not | Moderbolaget<br>2 022 | Moderbolaget<br>2 021 |
|---------------------------------------|-----|-----------------------|-----------------------|
| <b>EGET KAPITAL OCH SKULDER</b>       |     |                       |                       |
| <b>Eget kapital</b>                   |     |                       |                       |
| <i>Bundet eget kapital</i>            |     |                       |                       |
| Aktiekapital                          |     | 100                   | 100                   |
| <b>Summa bundet eget kapital</b>      |     | <b>100</b>            | <b>100</b>            |
| <i>Fritt eget kapital</i>             |     |                       |                       |
| Överkursfond                          |     | 199 950               | 199 950               |
| Balanserad vinst eller förlust        |     | 10 792                | 11 068                |
| Årets resultat                        |     | -2 198                | -276                  |
| <b>Summa fritt eget kapital</b>       |     | <b>208 544</b>        | <b>210 742</b>        |
| <b>Summa eget kapital</b>             |     | <b>208 644</b>        | <b>210 842</b>        |
| <b>Kortfristiga skulder</b>           |     |                       |                       |
| Skulder till koncernföretag           |     | 178 033               | 204 861               |
| Aktuella skatteskulder                |     | -22                   | -20                   |
| <b>Summa kortfristiga skulder</b>     |     | <b>178 011</b>        | <b>204 841</b>        |
| <b>SUMMA EGET KAPITAL OCH SKULDER</b> |     | <b>386 655</b>        | <b>415 683</b>        |

## Moderbolagets rapport över förändringar i eget kapital

| Belopp i KSEK                           | Aktiekapital | Övrigt tillskjutet kapital | Balanserad vinst inkl årets resultat | Summa eget kapital |
|---|--------------|----------------------------|--------------------------------------|--------------------|
| <b>Ingående eget kapital 2021-01-01</b> | <b>100</b>   | <b>199 950</b>             | <b>11 068</b>                        | <b>211 118</b>     |
| Årets resultat                          |              |                            | -276                                 | -276               |
| <b>Utgående eget kapital 2021-12-31</b> | <b>100</b>   | <b>199 950</b>             | <b>10 792</b>                        | <b>210 842</b>     |
| <b>Ingående eget kapital 2022-01-01</b> | <b>100</b>   | <b>199 950</b>             | <b>10 792</b>                        | <b>210 842</b>     |
| Årets resultat                          |              |                            | -2 198                               | -2 198             |
| <b>Utgående eget kapital 2022-12-31</b> | <b>100</b>   | <b>199 950</b>             | <b>8 594</b>                         | <b>208 644</b>     |

## Moderbolagets rapport över kassaflöden

| Tkr   | Not | Moderbolaget<br>2 022 | Moderbolaget<br>2 021 |
|---|-----|-----------------------|-----------------------|
| <b>Kassaflöde från den löpande verksamheten</b>                                   |     |                       |                       |
| Rörelseresultat före finansiella poster   |     | -                     | -                     |
| Betald ränta  |     | -3                    | -2                    |
| Betalda inkomstskatter  |     | -2                    | -                     |
| <b>Kassaflöde från den löpande verksamheten före förändring av rörelsekapital</b> |     | <b>-6</b>             | <b>-2</b>             |
| <b>Kassaflöde från förändring av rörelsekapital</b>                               |     |                       |                       |
| Ökning/minskning av rörelsefordringar   |     | -61                   | -2                    |
| <b>Summa förändring av rörelsekapital</b>   |     | <b>-61</b>            | <b>-2</b>             |
| <b>Kassaflöde från den löpande verksamheten</b>                                   |     | <b>-67</b>            | <b>-4</b>             |
| <b>Årets kassaflöde</b>   |     | <b>-67</b>            | <b>-4</b>             |
| Likvida medel vid årets början  |     | 667                   | 671                   |
| Likvida medel vid årets slut  |     | 600                   | 667                   |

## Noter, gemensamma för moderbolag och koncern

### Not 1 Redovisnings- och värderingsprinciper

Från och med räkenskapsåret 2016 upprättas årsredovisningen med tillämpning av årsredovisningslagen och Bokföringsnämndens allmänna råd BFNAR 2012:1 *Årsredovisning och koncernredovisning(K3)*.

### Koncernredovisning

Koncernredovisningen omfattar de företag i vilket moderföretaget direkt eller indirekt innehar mer än hälften av rösterna för samtliga andelar, eller på annat sätt har ett bestämmande inflytande enligt ÅRL 1:4. Dotterföretagens resultat ingår i koncernens resultat från och med förvärvstidpunkten fram till och med då det avyttras.

### Konsolideringsmetod

Koncernredovisningen upprättas enligt förvärvsmetoden.

Vid förvärvsmetoden betraktas ett företags förvärv av ett dotterföretag som en transaktion varigenom moderbolaget indirekt förvärvar dotterföretagets tillgångar och övertar dess skulder.

### Intäkter

#### Varor

Försäljning av varor redovisas när väsentliga risker övergår från säljare till köpare i enlighet med försäljningsvillkoren. Försäljningen redovisas efter avdrag för moms och rabatter.

#### Tjänsteuppdrag

Tjänsteuppdrag till fast pris redovisas i enlighet med inkomstskattelagens bestämmelser. Inkomster och utgifter från uppdrag till fast pris redovisas under uppdragets löptid som pågående arbeten i balansräkningen och resultatredovisas först då uppdraget slutförts.

För tjänsteuppdrag på löpande räkning redovisas inkomsten som är hänförlig till ett utfört tjänsteuppdrag som intäkt i takt med att arbete utgörs och material levereras eller förbrukas.

#### Leasingavtal

Leasing klassificeras i koncernredovisningen som antingen finansiell leasing eller operationell leasing. Ett avtal klassificeras som ett finansiellt leasingavtal om risker och förmåner som är förknippade med ägandet i allt väsentligt överförs till koncernen. När en leasade tillgång redovisas för första gången värderas den till det lägsta av verkligt värde eller nuvärdet av minimileaseavgifterna. Därefter redovisas tillgången i enlighet med tillämpliga redovisningsprinciper för tillgången. Avskrivningsperioden får dock inte vara längre än leasingperioden. Leasingavtal där en väsentlig del av riskerna och fördelarna med ägandet behålls av leasegivaren klassificeras som operationell leasing, vilket innebär att den leasade tillgången inte redovisas i balansräkningen. Leasingavgifterna kostnadsförs löpande och redovisas i resultaträkningen linjärt över leasingperioden. Erhållna rabatter redovisas som en del av den totala leasingkostnaden linjärt över leasingperioden.

Tillgångar som finansieras genom finansiell leasing består av fordonsparken. Leasingperioderna sträcker sig mellan 3-8 år.

#### Ersättningar till anställda

##### Kortfristiga ersättningar

Kortfristiga ersättningar i koncernen utgörs av lön, sociala avgifter, betald semester, betald sjukfrånvaro, sjukvård och bonus. Kortfristiga ersättningar redovisas som en kostnad och en skuld då det finns en legal eller informell förpliktelse att betala ut en ersättning.

## Ersättningar efter avslutad anställning

Koncernföretagen har olika pensionsplaner. Pensionsplanerna finansieras vanligen genom betalningar till försäkringsbolag eller förvaltaradministrerade fonder, där betalningarna fastställs utifrån periodiska aktuariella beräkningar. Koncernen har både förmånsbestämda och avgiftsbestämda pensionsplaner. En avgiftsbestämd pensionsplan är en pensionsplan enligt vilken koncernen betalar fasta avgifter till en separat juridisk enhet. Koncernen har inte några rättsliga eller informella förpliktelser att betala ytterligare avgifter om denna juridiska enhet inte har tillräckliga tillgångar för att betala alla ersättningar till anställda som hänger samman med de anställdas tjänstgöring under innevarande eller tidigare perioder. En förmånsbestämd pensionsplan är en pensionsplan som inte är avgiftsbestämd. Utmärkande för förmånsbestämda planer är att de anger ett belopp för den pensionsförmån en anställd erhåller efter pensionering, vanligen baserat på en eller flera faktorer såsom ålder, tjänstgöringstid och lön.

Den skuld som redovisas i balansräkningen avseende förmånsbestämda pensionsplaner är nuvärdet av den förmånsbestämda förpliktelsen vid rapportperiodens slut minus verkligt värde på förvaltningstillgångarna.

Den förmånsbestämda pensionsförpliktelsen beräknas årligen av oberoende aktuarier med tillämpning av den s.k. Projected unit credit method. Nuvärdet av den förmånsbestämda förpliktelsen fastställs genom diskontering av uppskattade framtida kassaflöden med användning av räntesatsen för förstklassiga företagsobligationer som är utfärdade i samma valuta som ersättningarna kommer att betalas i med löptider jämförbara med den aktuella pensionsskuldens.

Aktuariella vinster och förluster till följd av erfarenhetsbaserade justeringar och förändringar i aktuariella antaganden redovisas i övrigt totalresultat den period då de uppstår.

Kostnader avseende tjänstgöring under tidigare perioder redovisas direkt i resultaträkningen, om inte förändringarna i pensionsplanen är villkorade av att de anställda kvarstår i tjänst under en angiven period (intjänandeperioden). I sådana fall fördelas kostnaden avseende tjänstgöring under tidigare perioder linjärt över intjänandeperioden.

Koncernens väsentliga förmånsbestämda plan är ITP-planen, tryggad genom avgifter till Alecta. Koncernen har inte haft tillgång till information som gör det möjligt att redovisa denna plan som förmånsbestämd. Planen redovisas därför som avgiftsbestämd.

För avgiftsbestämda pensionsplaner betalar koncernen avgifter till offentligt eller privat administrerade pensionsförsäkringsplaner på obligatorisk, avtalsenlig eller frivillig basis. Koncernen har inga ytterligare betalningsförpliktelser när avgifterna väl är betalda. Avgifterna redovisas som personalkostnader när de förfaller till betalning. Förutbetalda avgifter redovisas som en tillgång i den utsträckning som kontant återbetalning eller minskning av framtida betalningar kan komma Koncernen tillgodo.

## Ersättningar vid uppsägning

Ersättningar vid uppsägning utgår då företaget beslutar att avsluta en anställning före den normala tidpunkten för anställningens upphörande eller då en anställd accepterar ett erbjudande om frivillig avgång i utbyte mot sådan ersättning. Om ersättningen inte ger företaget någon framtida ekonomisk fördel redovisas en skuld och en kostnad när företaget har en legal eller informell förpliktelse att lämna sådan ersättning. Ersättningen värderas till den bästa uppskattningen av den ersättning som skulle krävas för att reglera förpliktelsen på balansdagen.

## Omräkning av poster i utländsk valuta

Fordringar och skulder i utländsk valuta har värderats till balansdagens kurs. Kursvinster och kursförluster på rörelsefordringar och rörelseskulder redovisas i rörelseresultatet medan kursvinster och kursförluster på finansiella fordringar och skulder redovisas som finansiella poster.

## Inkomstskatter

Aktuella skatter värderas utifrån de skattesatser och skatteregler som gäller på balansdagen. Uppskjutna skatter värderas utifrån de skattesatser och skatteregler som är beslutade före balansdagen. Uppskjuten skattefordran avseende underskottsavdrag eller andra framtida skattemässiga avdrag redovisas i den utsträckning det är sannolikt att avdraget kan avräknas mot överskott vid framtida beskattning. Fordringar och skulder netto redovisas endast när det finns en legal rätt till kvittning.

Aktuell skatt, liksom förändring i uppskjuten skatt, redovisas i resultaträkningen om inte skatten är hänförlig till en händelse eller transaktion som redovisas direkt i eget kapital. I sådana fall redovisas även skatteeffekten i eget kapital.

### Immateriella tillgångar

Immateriella anläggningstillgångar redovisas till anskaffningsvärde minskat med ackumulerade avskrivningar och nedskrivningar.

Avskrivningar görs linjärt över den bedömda nyttjandetiden.

Följande avskrivningsprocent tillämpas:

|                                     |      |
|-------------------------------------|------|
| Goodwill                            | 10 % |
| Balanserade kostnader för IT-system | 20 % |

### Materiella anläggningstillgångar

Materiella anläggningstillgångar redovisas till anskaffningsvärde minskat med avskrivningar. I anskaffningsvärdet ingår utgifter som direkt kan hänföras till förvärvet av tillgången.

Tillkommande utgifter som avser tillgångar som inte delas upp i komponenter läggs till anskaffningsvärdet till den del tillgångens prestanda ökar i förhållande till tillgångens värde vid anskaffningstidpunkten.

Nordic Car Logistics har inte gjort någon uppdelning på komponenter då inga betydande komponenter har noterats avseende Materiella anläggningstillgångar. Vid nyinvesteringar görs en utvärdering av investeringen avseende den komponent som tillkommit och vilken avskrivningstid som ska gälla.

Utgifter för löpande reparation och underhåll redovisas som kostnader.

Realisationsvinst respektive realisationsförlust vid avyttring av en anläggningstillgång redovisas som Övrig rörelseintäkt respektive Övrig rörelsekostnad.

Materiella anläggningstillgångar skrivs av systematiskt över tillgångens bedömda nyttjandeperiod. När tillgångarnas avskrivningsbara belopp fastställs, beaktas i förekommande fall tillgångens restvärde.

Företagets mark har obegränsad nyttjandeperiod och skrivs inte av. Linjär avskrivningsmetod används för övriga typer av materiella tillgångar.

Följande avskrivningsprocent tillämpas:

|   |      |
|---|------|
| Markanläggningar, terminaler                | 10 % |
| Transportmedel                              | 10 % |
| Dragbilar                                   | 20 % |
| Inventarier, installationer och personbilar | 20 % |
| Byggnader                                   | 4%   |

### Nedskrivningar av icke-finansiella tillgångar

När det finns en indikation på att en tillgångs värde minskat, görs en prövning av nedskrivningsbehov.

Har tillgången ett återvinningsvärde som är lägre än det redovisade värdet, skrivs den ner till återvinningsvärdet. Vid bedömning av nedskrivningsbehov grupperas tillgångarna på de lägsta nivåer där det finns separata identifierbara

kassaflöden (kassagenererande enheter). För tillgångar, andra än goodwill, som tidigare skrivits ner görs per varje balansdag en prövning av om återföring bör göras.

I resultaträkningen redovisas nedskrivningar och återföringar av nedskrivningar tillsammans med avskrivningar på egen rad.

### Finansiella instrument

Bolaget tillämpar K3 kapitel 11, dvs finansiella instrument värderade utifrån anskaffningsvärde. Bolaget säkrar inga verkliga värden eller valutaflöden varför säkringsredovisning inte är tillämpligt.

Finansiella instrument som redovisas i balansräkningen inkluderar värdepapper, kundfordringar och övriga fordringar, kortfristiga placeringar, leverantörsskulder och låneskulder. Instrumenten redovisas i balansräkningen när bolaget blir part i instrumentets avtalsmässiga villkor.

Finansiella tillgångar tas bort från balansräkningen när rätten att erhålla kassaflöden från instrumentet har löpt ut eller överförs och bolaget har överfört i stort sett alla risker och förmåner som är förknippade med äganderätten.

Finansiella skulder tas bort från balansräkningen när förpliktelserna har reglerats eller på annat sätt upphört.

### Kundfordringar och övriga fordringar

Fordringar redovisas som omsättningstillgångar med undantag för poster med förfallodag mer än 12 månader efter balansdagen, vilka klassificeras som anläggningstillgångar. Fordringar tas upp till det belopp som förväntas bli inbetalt efter avdrag för individuellt bedömda osäkra fordringar.

### Låneskulder och leverantörsskulder

Låneskulder och leverantörsskulder redovisas initialt till anskaffningsvärde efter avdrag för transaktionskostnader. Skiljer sig det redovisade beloppet från det belopp som ska återbetalas vid förfallotidpunkten periodiseras mellanskillnaden som räntekostnad över lånets löptid med hjälp av instrumentets effektivränta. Härigenom överensstämmer vid förfallotidpunkten det redovisade beloppet och det belopp som ska återbetalas.

### Kvittning av finansiell fordran och finansiell skuld

En finansiell tillgång och en finansiell skuld kvittas och redovisas med ett nettobelopp i balansräkningen endast då legal kvittningsrätt föreligger samt då en reglering med ett nettobelopp avses ske eller då en samtida avyttring av tillgången och reglering av skulden avses ske.

### Nedskrivningsprövning av finansiella anläggningstillgångar

Vid varje balansdag bedömer Nordic Car Logistics om det finns någon indikation på nedskrivningsbehov i någon av de finansiella anläggningstillgångarna. Nedskrivning sker om värdenedgången bedöms vara bestående. Nedskrivning redovisas i resultaträkningsposten Resultat från övriga värdepapper och fordringar som är anläggningstillgångar.

Nedskrivningsbehovet prövas individuellt för aktier och andelar och övriga enskilda finansiella anläggningstillgångar som är väsentliga. Nedskrivning för tillgångar värderade till upplupet anskaffningsvärde beräknas som skillnaden mellan tillgångens redovisade värde och nuvärdet av företagsledningens bästa uppskattning av de framtida kassaflödena diskonterade med tillgångens ursprungliga effektivränta.

För tillgångar med rörlig ränta används den på balansdagen aktuella räntan som diskonteringsränta.

### Varulager

Anskaffningsvärdet fastställs med användning av först in, först ut-metoden (FIFU). För råvaror ingår alla utgifter som är direkt hänförliga till anskaffningen av varorna i anskaffningsvärdet. För varor under tillverkning och färdiga varor inkluderar anskaffningsvärdet formgivningskostnader, råmaterial, direkt lön, andra direkta kostnader, hänförliga indirekta kostnader samt lånekostnader.

Värdet av de produkter som finns kvar i lager efter att ha varit föremål för en säsongs försäljning, skrivs ner baserat på historiskt utfall av olika typer av produkter under efterföljande säsonger.

### Avsättningar

Företaget gör en avsättning när det finns en legal eller informell förpliktelse och en tillförlitlig uppskattning av beloppet kan göras. Företaget nuvärdesberäknar förpliktelser som väntas regleras efter mer än tolv månader. Den ökning av avsättningen som beror på att tid förflyter redovisas som räntekostnader.

### Kassaflödesanalys

Kassaflödesanalysen upprättas enligt indirekt metod. Det redovisade kassaflödet omfattar endast transaktioner som medfört in- eller utbetalningar.

### Bokslutsdispositioner

Förändringar av obeskattade reserver redovisas som bokslutsdispositioner i resultaträkningen. Koncernbidrag redovisas som bokslutsdispositioner.

### Aktier och andelar i dotterföretag

Aktier och andelar i dotterföretag redovisas till anskaffningsvärde efter avdrag för eventuella nedskrivningar. I anskaffningsvärdet ingår köpeskillingen som erlagts för aktierna samt förvärvskostnader. Eventuella kapitaltillskott läggs till anskaffningsvärdet när de lämnas. Utdelning från dotterföretag redovisas som intäkt.

För andelar i dotterbolag görs bedömningar av tillgångens värde årligen utifrån dotterbolagens prognosticerade resultat.

### Eget kapital

Eget kapital delas in i bundet och fritt kapital, i enlighet med årsredovisningslagens indelning.

### Nyckeltalsdefinitioner

#### Resultat efter finansiella poster

Resultat efter finansiella intäkter och kostnader, men före extraordinära intäkter och kostnader.

#### Soliditet (%)

Justerat eget kapital (eget kapital och obeskattade reserver med avdrag för uppskjuten skatt) i procent av balansomslutning.

#### Balansomslutning

Företagets samlade tillgångar.

#### Andelar i dotterbolag

För andelar i dotterbolag görs bedömningar av tillgångens värde årligen utifrån dotterbolagens prognosticerade resultat.

## Not 2 Nettoomsättningens fördelning

Moderbolaget har ingen omsättning och inga kostnader från koncernföretag.

| Belopp i KSEK  | Koncernen        | Koncernen        |
|----------------|------------------|------------------|
|                | 2022             | 2021             |
| Sverige        | 1 135 557        | 1 004 730        |
| Norge          | 723 408          | 439 502          |
| Danmark        | 95 084           | 92 804           |
| Finland        | 3 296            | 1 618            |
| Övriga världen | 92 536           | 104 514          |
| <b>Summa</b>   | <b>2 049 880</b> | <b>1 643 169</b> |

## Not 3 Övriga rörelseintäkter

| Belopp i KSEK                                   | Koncernen     | Koncernen     |
|---|---------------|---------------|
|   | 2022          | 2021          |
| <b>Övriga rörelseintäkter</b>                   |               |               |
| Fakturerade skador                              | 2 739         | 4 644         |
| Försäkringsersättningar                         | 1             | 652           |
| Valutakursvinster i rörelsen                    | 23            | 35            |
| Vinst vid avyttring av maskiner och inventarier | 3 756         | 2 540         |
| Omställningsstöd                                | -             | 275           |
| Ersättning sjuklön                              | 1 552         | 2 229         |
| Övrigt  | 3 194         | 1 410         |
| <b>Summa</b>                                    | <b>11 265</b> | <b>11 784</b> |

## Not 4 Operationell leasing

Moderbolaget har inga leasingavtal. Värdet av avtalade framtida leasingavgifter, avseende avtal där återstående löptid överstiger ett år, fördelar sig enligt följande i koncernen:

| Belopp i KSEK   | Koncernen      | Koncernen      |
|---|----------------|----------------|
|   | 2022           | 2021           |
| Årets leasingkostnad  | 169 995        | 158 294        |
| <b>Framtida minimileaseavgifter, som ska erläggas avseende icke uppsägningsbara leasingavtal:</b> |                |                |
| Förfaller till betalning inom ett år  | 156 539        | 138 147        |
| Förfaller till betalning senare än ett men inom 5 år  | 467 683        | 581 407        |
| Förfaller till betalning senare än inom 5 år  | 15 613         | 27 708         |
| <b>Summa</b>  | <b>639 836</b> | <b>747 261</b> |

I koncernens redovisning utgörs den operationella leasingen i allt väsentligt av hyreskontrakt.

## Not 5 Ersättningar till revisorerna

|  | Koncernen<br>2 022 | Koncernen<br>2 021 |
|--|--------------------|--------------------|
| <b>Belopp i KSEK</b>                                 |                    |                    |
| <i>Ernst &amp; Young AB</i>                          |                    |                    |
| Revisionsuppdraget                                   | 1 643              | 1 660              |
| <i>Revisionsverksamhet utöver revisionsuppdraget</i> |                    |                    |
| Skatterådgivning                                     | 204                | 448                |
| Övriga tjänster                                      | 760                | 163                |
| <b>Koncernen totalt</b>                              | <b>2 607</b>       | <b>2 271</b>       |

Kostnaden för moderbolagets revision uppgick 2022 till 265 KSEK (196 KSEK). Dessa kostnader är bokförda i ett annat koncernföretag.

## Not 6 Personal

|  | Koncernen<br>2 022         | Koncernen<br>2 021         |
|--|----------------------------|----------------------------|
| <b>Antal styrelseledamöter på balansdagen</b>                    |                            |                            |
| Män  | 4                          | 4                          |
| <b>Totalt</b>  | <b>4</b>                   | <b>4</b>                   |
| <b>Antal ledande befattningshavare i koncernen</b>               |                            |                            |
| Kvinnor  | 1                          | 1                          |
| Män  | 7                          | 8                          |
| <b>Totalt</b>  | <b>8</b>                   | <b>9</b>                   |
| <b>Medelantal anställda i koncernen</b>                          |                            |                            |
| Kvinnor  | 121                        | 121                        |
| Män  | 773                        | 670                        |
| <b>Totalt</b>  | <b>894</b>                 | <b>791</b>                 |
| <b>Medelantal anställda per land i koncernen</b>                 |                            |                            |
| Sverige  | 503                        | 555                        |
| Norge  | 356                        | 203                        |
| Danmark  | 35                         | 33                         |
| <b>Totalt</b>  | <b>894</b>                 | <b>791</b>                 |
|  | <b>Koncernen<br/>2 022</b> | <b>Koncernen<br/>2 021</b> |
| <b>Löner och andra ersättningar</b>                              |                            |                            |
| Löner och ersättningar till styrelsen och verkställande direktör | 2 233                      | 2 155                      |
| Löner och ersättningar till ledande befattningshavare            | 9 269                      | 10 704                     |
| Löner och ersättningar   | 392 591                    | 324 164                    |
| <b>Koncernen totalt</b>  | <b>404 093</b>             | <b>337 023</b>             |

|   | Koncernen      | Koncernen      |
|---|----------------|----------------|
| <b>Pensions- och sociala kostnader</b>  | <b>2 022</b>   | <b>2 021</b>   |
| Pensionskostnader för styrelsen och verkställande direktör                            | 792            | 708            |
| Pensionskostnader för ledande befattningshavare                                       | 2 533          | 3 126          |
| Pensionskostnader för övriga anställda  | 25 696         | 18 324         |
| Sociala avgifter enligt lag och avtal   | 96 941         | 92 295         |
| <b>Koncernen totalt</b>   | <b>125 962</b> | <b>114 453</b> |
| <br>  |                |                |
| <b>Koncernen totalt löner och andra ersättningar, pensions- och sociala kostnader</b> | <b>530 055</b> | <b>451 476</b> |

Med verkställande direktören finns avtal om uppsägningstid från bolagets sida om 12 månadslöner.

Det finns inga anställda i moderbolaget

### Not 7 Ränteintäkter, räntekostnader och liknande resultatposter

|   | Koncernen      | Moderbolaget  | Koncernen     | Moderbolaget  |
|---|----------------|---------------|---------------|---------------|
| Belopp i KSEK                                     | 2 022          | 2 022         | 2 021         | 2 021         |
| <i>Ränteintäkter och liknande resultatposter</i>  |                |               |               |               |
| Ränteintäkter                                     | 41             | -             | 5             | -             |
| Valutakursvinster                                 | 966            | -             | 1 108         | -             |
| Övrigt  | 94             | -             | -             | -             |
| <b>Summa</b>                                      | <b>1 101</b>   | <b>-</b>      | <b>1 112</b>  | <b>-</b>      |
| <br>  |                |               |               |               |
| <i>Räntekostnader och liknande resultatposter</i> |                |               |               |               |
| Räntekostnader                                    | -13 249        | -3            | -5 889        | -2            |
| Valutakursförluster                               | -3 939         | -2 194        | -3 382        | -2 275        |
| Nedskrivning av intressebolag                     | -6 264         | -             | -             | -             |
| Övrigt  | -584           | -             | -492          | -             |
| <b>Summa</b>                                      | <b>-24 035</b> | <b>-2 198</b> | <b>-9 763</b> | <b>-2 276</b> |

## Not 8 Skatt

|                                | Koncernen    | Koncernen     |
|--------------------------------|--------------|---------------|
|                                | <b>2 022</b> | <b>2 021</b>  |
| Aktuell skatt                  | 417          | 2 005         |
| Uppskjuten skatt               | 1 532        | -5 627        |
| <b>Skattekostnad Koncernen</b> | <b>1 949</b> | <b>-3 622</b> |

|  | Koncernen    | Koncernen    |
|--|--------------|--------------|
|  | <b>2 022</b> | <b>2 021</b> |

Skillnaderna mellan redovisad skattekostnad och en beräknad skattekostnad baserad på gällande skattesats är följande:

|  |         |         |
|--|---------|---------|
| Resultat före skatt  | -18 434 | -43 519 |
| Aktuell inkomstskatt beräknad enligt respektive bolags gällande skattesats | -3 837  | -9 059  |
| Genomsnittlig skattesats   | 20,8%   | 20,8%   |

**Skatteeffekt av följande poster**

|   |              |               |
|---|--------------|---------------|
| Ej avdragsgilla kostnader   | 5 155        | 4 386         |
| Utnyttjande av tidigare ej aktiverade underskottsavdrag                     | 30           | -761          |
| Ökning av underskottsavdrag utan motsvarande aktivering av uppskjuten skatt | 693          | 1 890         |
| Effekt av ändrade skattesatser/skatteregler                                 | -            | -72           |
| Övrigt  | -93          | -7            |
| <b>Skattekostnad Koncernen</b>  | <b>1 949</b> | <b>-3 622</b> |

|                                   | Moderbolaget | Moderbolaget |
|-----------------------------------|--------------|--------------|
|                                   | <b>2 022</b> | <b>2 021</b> |
| Aktuell skatt                     | -            | -            |
| <b>Skattekostnad Moderbolaget</b> | <b>0</b>     | <b>0</b>     |

|  | Moderbolaget | Moderbolaget |
|--|--------------|--------------|
|  | <b>2 022</b> | <b>2 021</b> |

Skillnaderna mellan redovisad skattekostnad och en beräknad skattekostnad baserad på gällande skattesats är följande:

|  |        |      |
|--|--------|------|
| Resultat före skatt  | -2 198 | -276 |
| Inkomstskatt beräknad enligt moderbolagets gällande skattesats | -453   | -57  |

**Skatteeffekt av följande poster**

|   |          |          |
|---|----------|----------|
| Ökning av underskottsavdrag utan motsvarande aktivering av uppskjuten skatt | 453      | 57       |
| <b>Skattekostnad Moderbolaget</b>   | <b>0</b> | <b>0</b> |

## Not 9 Balanserade kostnader för IT-system

|   | Koncernen      | Koncernen     |
|---|----------------|---------------|
| Belopp i KSEK                                   | 2022-12-31     | 2021-12-31    |
| <b>Ingående anskaffningsvärden</b>              | <b>13 186</b>  | <b>13 186</b> |
| Årets inköp                                     | 2 111          | -             |
| Omklassificeringar                              | 5 811          | -             |
| Valutaomräkningseffekt                          | 164            | -             |
| <b>Utgående ackumulerade anskaffningsvärden</b> | <b>21 272</b>  | <b>13 186</b> |
| <br>  |                |               |
| <b>Ingående avskrivningar</b>                   | <b>-6 150</b>  | <b>-3 610</b> |
| Årets avskrivningar                             | -2 791         | -2 540        |
| Omklassificeringar                              | -2 458         | -             |
| Valutaomräkningseffekt                          | -104           | -             |
| <b>Utgående ackumulerade avskrivningar</b>      | <b>-11 502</b> | <b>-6 150</b> |
| <br>  |                |               |
| <b>Utgående redovisat värde</b>                 | <b>9 770</b>   | <b>7 036</b>  |

## Not 10 Goodwill

|   | Koncernen       | Koncernen      |
|---|-----------------|----------------|
| Belopp i KSEK                                   | 2 022           | 2 021          |
| <b>Ingående anskaffningsvärden</b>              | <b>144 402</b>  | <b>144 382</b> |
| Inkrämsförvärv                                  | 26 608          | -              |
| Valutaomräkningseffekt                          | -226            | 20             |
| <b>Utgående ackumulerade anskaffningsvärden</b> | <b>170 785</b>  | <b>144 402</b> |
| <br>  |                 |                |
| <b>Ingående avskrivningar</b>                   | <b>-89 345</b>  | <b>-74 450</b> |
| Årets avskrivningar                             | -18 145         | -14 895        |
| <b>Utgående ackumulerade avskrivningar</b>      | <b>-107 511</b> | <b>-89 345</b> |
| <br>  |                 |                |
| <b>Utgående redovisat värde</b>                 | <b>63 274</b>   | <b>55 058</b>  |

## Not 11 Byggnader och mark

|  | Koncernen<br>2022-12-31 | Koncernen<br>2021-12-31 |
|--|-------------------------|-------------------------|
| <b>Belopp i KSEK</b>   |                         |                         |
| <b>Ingående anskaffningsvärden</b>                           | 125 202                 | 121 121                 |
| Inkrämsförvärv   | 5 778                   | -                       |
| Årets inköp  | 11 596                  | -                       |
| Omklassificeringar   | 19 992                  | 4 081                   |
| Valutaomräkningseffekt                                       | 649                     | -                       |
| <b>Utgående ackumulerade anskaffningsvärden</b>              | <b>163 218</b>          | <b>125 202</b>          |
| <b>Ingående avskrivningar</b>                                | -56 481                 | -50 805                 |
| Årets avskrivningar  | -10 096                 | -5 676                  |
| Omklassificeringar   | -7 108                  | -                       |
| Valutaomräkningseffekt                                       | -183                    | -                       |
| <b>Utgående ackumulerade avskrivningar</b>                   | <b>-73 868</b>          | <b>-56 481</b>          |
| <b>Ingående uppskrivningar</b>                               | 4 325                   | 4 325                   |
| <b>Utgående ackumulerade uppskrivningar</b>                  | <b>4 325</b>            | <b>4 325</b>            |
| <b>Ingående avskrivningar på uppskrivningar</b>              | -2 437                  | -2 088                  |
| Årets avskrivningar  | -349                    | -349                    |
| <b>Utgående ackumulerade avskrivningar på uppskrivningar</b> | <b>-2 786</b>           | <b>-2 437</b>           |
| <b>Ingående nedskrivningar</b>                               | -2 362                  | -2 362                  |
| <b>Utgående ackumulerade nedskrivningar</b>                  | <b>-2 362</b>           | <b>-2 362</b>           |
| <b>Utgående redovisat värde</b>                              | <b>88 527</b>           | <b>68 247</b>           |

## Not 12 Maskiner och andra tekniska anläggningar

| Belopp i KSEK                                   | Koncernen       | Koncernen       |
|---|-----------------|-----------------|
|   | 2022-12-31      | 2021-12-31      |
| <b>Ingående anskaffningsvärden</b>              | 437 137         | 378 829         |
| Årets inköp                                     | 124 901         | 81 880          |
| Inkrämsförvärv                                  | 13 258          | -               |
| Försäljning och utrangeringar                   | -56 580         | -33 926         |
| Omklassificeringar                              | -22 715         | 3 082           |
| Valutaomräkningseffekt                          | 10 031          | 7 273           |
| <b>Utgående ackumulerade anskaffningsvärden</b> | <b>506 030</b>  | <b>437 137</b>  |
| <b>Ingående avskrivningar</b>                   | -240 074        | -207 433        |
| Årets avskrivningar                             | -64 955         | -55 059         |
| Försäljning och utrangeringar                   | 47 400          | 26 015          |
| Omklassificeringar                              | 13 790          | -               |
| Valutaomräkningseffekt                          | -4 814          | -3 596          |
| <b>Utgående ackumulerade avskrivningar</b>      | <b>-248 652</b> | <b>-240 074</b> |
| <b>Utgående redovisat värde</b>                 | <b>257 378</b>  | <b>197 063</b>  |

Av redovisat värde ingår leasade maskiner med ett restvärde om 202 658 (117 520) KSEK.

Av årets inköp utgör 108 943 KSEK årets inköp (64 858) av leasade anläggningstillgångar. Årets kassaflödespåverkande inköp uppgår till; Byggnader och mark 11 596 KSEK (0) och Maskiner och inventarier 25 276 KSEK (18 886), tillsammans 36 873 KSEK (22 472).

Av årets försäljningar och utrangeringar utgör leasade anläggningstillgångar 2 591 KSEK (2 133).

## Not 13 Pågående nyanläggningar och förskott avseende materiella anläggningstillgångar

| Tkr   | Koncernen     | Koncernen    |
|---|---------------|--------------|
|   | 2022-12-31    | 2021-12-31   |
| <b>Ingående ackumulerade anskaffningsvärden</b> | 1 862         | 3 792        |
| Årets aktiverade utgifter, inköp                | 11 909        | 5 232        |
| Försäljningar/utrangeringar                     | -122          | -            |
| Omklassificeringar under året                   | -2 590        | -7 162       |
| Valutaomräkningseffekt                          | -64           | -            |
| <b>Utgående ackumulerade anskaffningsvärden</b> | <b>10 995</b> | <b>1 862</b> |

## Not 14 Övriga finansiella anläggningstillgångar

| Direkt ägda         | Kapital-andel  | Rösträtt-sandel | Antal andelar | Redovisat värde<br>2022-12-31 |
|---------------------|----------------|-----------------|---------------|-------------------------------|
| AS Biltransport     | 7,14%          | 7,14%           | 20            | 23                            |
|                     | <b>Org.nr.</b> |                 | <b>Säte</b>   |                               |
| Biltransport AS     | 947 773 321    |                 | Bergen, Norge |                               |
| Eget kapital tNOK   | 2 432          |                 |               |                               |
| Årets resultat tNOK | 632            |                 |               |                               |

Eget kapital samt Årets resultat har angetts i sin helhet oavsett ägarandel.

| Tkr   | 2022-12-31    | 2021-12-31   |
|---|---------------|--------------|
| Ingående ackumulerade anskaffningsvärden        | 6 291         | 4 056        |
| Årets anskaffningar                             | -             | 2 234        |
| Valutaomräkningseffekt                          | 1             | 1            |
| <b>Utgående ackumulerade anskaffningsvärden</b> | <b>6 292</b>  | <b>6 291</b> |
| Årets nedskrivning                              | -6 264        | -            |
| <b>Utgående ackumulerade nedskrivningar</b>     | <b>-6 264</b> | <b>0</b>     |
| <b>Utgående redovisat värde</b>                 | <b>23</b>     | <b>6 291</b> |

## Not 15 Uppskjutna skattefordringar &amp; uppskjutna skatteskulder

|   | Koncernen<br>2022-12-31 | Koncernen<br>2021-12-31 |
|---|-------------------------|-------------------------|
| <b>Uppskjutna skattefordringar</b>                                      |                         |                         |
| Uppskjuten skattefordran hänförlig till temporära skillnader på:        |                         |                         |
| Byggnader   | 1 643                   | 1 507                   |
| Maskiner och inventarier  | 350                     | 517                     |
| Immateriella tillgångar   | 6 401                   | 8 143                   |
| Uppskjuten skattefordran hänförlig till underskottsavdrag               | 13 945                  | 13 945                  |
| <b>Summa</b>  | <b>22 338</b>           | <b>24 112</b>           |
| <b>Uppskjutna skatteskulder</b>   |                         |                         |
| Uppskjuten skatteskuld hänförlig till temporära skillnader på byggnader | 7 126                   | 7 522                   |
| Uppskjuten skatteskuld hänförlig till obeskattade reserver              | 6 916                   | 7 556                   |
| Uppskjuten skattefordran hänförlig till underskottsavdrag               | 772                     | -                       |
| <b>Summa</b>  | <b>14 814</b>           | <b>15 078</b>           |

| Belopp i KSEK  | Koncernen<br>2022-12-31 | Koncernen<br>2021-12-31 |
|--|-------------------------|-------------------------|
| <b>Uppskjutna skattefordringar</b>                         |                         |                         |
| Ingående anskaffningsvärden                                | 24 112                  | 26 471                  |
| Årets förändring från uppskjuten skatt i resultaträkningen | -1 778                  | -2 396                  |
| Omklassificering av uppskjutna skattefordringar            | 5                       | -                       |
| Valutaomräkningseffekt                                     | -1                      | 38                      |
| <b>Utgående ackumulerade anskaffningsvärden</b>            | <b>22 338</b>           | <b>24 112</b>           |
| <b>Uppskjutna skatteskulder</b>                            |                         |                         |
| Ingående anskaffningsvärden                                | 15 078                  | 23 104                  |
| Årets förändring från uppskjuten skatt i resultaträkningen | -245                    | -8 023                  |
| Omklassificering av uppskjutna skatteskulder               | -16                     | -                       |
| Valutaomräkningseffekt                                     | -3                      | -3                      |
| <b>Utgående ackumulerade anskaffningsvärden</b>            | <b>14 814</b>           | <b>15 078</b>           |

## Not 16 Andra långfristiga värdepappersinnehav

| Belopp i KSEK                                   | Koncernen<br>2022-12-31 | Koncernen<br>2021-12-31 |
|---|-------------------------|-------------------------|
| <b>Ingående anskaffningsvärden</b>              | <b>9 933</b>            | <b>9 892</b>            |
| Investeringar                                   | 128                     | 47                      |
| Omklassificeringar                              | -50                     | -                       |
| Valutaomräkningseffekt                          | 168                     | -6                      |
| <b>Utgående ackumulerade anskaffningsvärden</b> | <b>10 179</b>           | <b>9 933</b>            |

## Not 17 Förutbetalda kostnader och upplupna intäkter

| <b>Belopp i KSEK</b>     | <b>Koncernen</b>  | <b>Koncernen</b>  |
|--------------------------|-------------------|-------------------|
|                          | <b>2022-12-31</b> | <b>2021-12-31</b> |
| Ej fakturerade intäkter  | 16 959            | 22 253            |
| Förutbetalda kostnader   | 12 951            | 9 772             |
| Förutbetalda hyror       | 8 898             | 8 488             |
| Förutbetald leasing      | 5 056             | 3 416             |
| Förutbetalda IT licenser | 479               | 980               |
| Upplupna intäkter        | 7 585             | 7 802             |
| <b>Summa</b>             | <b>51 928</b>     | <b>52 711</b>     |

## Not 18 Eget kapital

## Förvaltning av kapital

Kapital avser eget kapital samt lånat kapital. Koncernens mål för förvaltning av kapitalet är att trygga koncernens fortlevnad och handlingsfrihet. Fördelningen mellan eget och lånat kapital ska vara sådan att en god balans erhålls mellan risk och avkastning. Kapitalstrukturen anpassas om så är nödvändigt till förändrade ekonomiska förutsättningar och andra omvärldsfaktorer. För att bibehålla och anpassa kapitalstrukturen kan koncernen företrädesvis minska eller öka skulderna.

Av balansräkningen framgår koncernens skulder och eget kapital. Av rapporten Förändringar i eget kapital framgår de olika komponenterna i eget kapital och i denna not finns en specifikation av de olika komponenterna som ingår i reserver.

## Koncernen

## Övrigt tillskjutet kapital

Avser eget kapital som är tillskjutet från ägaren.

## Reserver

## Omräkningsreserv

Omräkningsreserven innefattar alla valutakursdifferenser som uppstår vid omräkning av finansiella rapporter från utländska verksamheter som har upprättat sina finansiella rapporter i en annan valuta än den valuta i vilken koncernens finansiella rapporter presenteras. Moderbolaget och koncernen presenterar sina finansiella rapporter i svenska kronor.

## Balanserade vinstmedel och årets resultat

I balanserade vinstmedel inklusive årets resultat ingår intjänade vinstmedel i moderbolaget och dess dotterföretag.

### Moderbolaget

#### Aktiekapital

Moderbolagets aktiekapital uppgår till 100 000 kr och består av 1 000 aktier utan uppdelning på olika aktieslag. Kvotvärdet uppgår till 100 kr. Samtliga aktier är fullt betalda. Inga aktier innehas av bolaget eller av dess dotterföretag.

#### Bundet och fritt eget kapital

Fritt eget kapital utgörs av aktieägartillskott, balanserade vinstmedel och årets resultat.

## Not 19 Avsättningar för pensioner och liknande

|   | Koncernen     | Koncernen    |
|---|---------------|--------------|
| <b>Belopp i KSEK</b>                        | <b>2 022</b>  | <b>2 021</b> |
| Pensionsavsättning enligt svenskt regelverk | 12 289        | 9 564        |
| <b>Summa</b>                                | <b>12 289</b> | <b>9 564</b> |
| <br>  |               |              |
| <b>Summa löner och ersättningar</b>         | <b>12 289</b> | <b>9 564</b> |

|   | Koncernen         | Koncernen         |
|---|-------------------|-------------------|
| <b>Tkr</b>  | <b>2022-12-31</b> | <b>2021-12-31</b> |
| Ingående värden   | 9 564             | 9 180             |
| Årets förändring från pensionskostnader i resultaträkningen | 2 725             | 384               |
| <b>Utgående värden</b>                                      | <b>12 289</b>     | <b>9 564</b>      |

## Not 20 Upplåning

|   | Koncernen         | Koncernen         |
|---|-------------------|-------------------|
| <b>Belopp i KSEK</b>                            | <b>2022-12-31</b> | <b>2021-12-31</b> |
| <br>  |                   |                   |
| <b>Långfristiga skulder till kreditinstitut</b> |                   |                   |
| Förfaller inom 1-5 år                           | 123               | 400               |
| <b>Summa</b>                                    | <b>123</b>        | <b>400</b>        |
| <br>  |                   |                   |
| <b>Långfristiga skulder finansiell leasing</b>  |                   |                   |
| Förfaller inom 1-5 år                           | 152 170           | 97 740            |
| Förfaller om 5 år och senare                    | 12 693            | 15 546            |
| <b>Summa</b>                                    | <b>164 864</b>    | <b>113 286</b>    |
| <br>  |                   |                   |
| <b>Övriga långfristiga skulder</b>              |                   |                   |
| Förfaller inom 1-5 år                           | 18 685            | 18 874            |
| <b>Summa</b>                                    | <b>18 685</b>     | <b>18 874</b>     |

Koncernen har en beviljad checkkredit om 30 Mkr och en kreditlimit för factoring om 272 (272) Mkr.

## Not 21 Upplupna kostnader och förutbetalda intäkter

| Belopp i KSEK                                | Koncernen      | Koncernen      |
|--|----------------|----------------|
|  | 2022-12-31     | 2021-12-31     |
| Upplupna personalrelaterade skulder          | 86 392         | 84 665         |
| Upplupna skador                              | 7 126          | 7 484          |
| Bonus kunder                                 | 4 554          | 2 733          |
| Upplupna materialkostnader                   | 6 677          | 12 461         |
| Upplupna hyreskostnader                      | 7 062          | 5 631          |
| Upplupna byggkostnader                       | 2 835          | 6 227          |
| Upplupet kontraktarbete och konsultkostnader | 7 580          | 11 412         |
| Övriga poster                                | 6 642          | 7 131          |
| <b>Utgående redovisat värde</b>              | <b>128 867</b> | <b>137 744</b> |

## Not 22 Inkråmsförvärv

Bolaget har förvärvat inkråmet i Auto Transport Service AS. Den förvärvade tillgångarna är enligt följande balansposter:

|                         |               |
|-------------------------|---------------|
| Belopp i KSEK           |               |
| Goodwill                | 26 608        |
| Byggnader och mark      | 5 778         |
| Maskiner                | 13 258        |
| Varulager               | 1 051         |
| Kortfristiga fordringar | 51 686        |
| <b>Summa</b>            | <b>98 380</b> |

## Not 23 Ställda säkerheter

| Belopp i KSEK   | Koncernen      | Koncernen      |
|---|----------------|----------------|
|   | 2022-12-31     | 2021-12-31     |
| <b>Säkerheter ställda för egna avsättningar och skulder</b> |                |                |
| Andra långfristiga fordringar                               | 8 000          | 8 000          |
| Garantiförpliktelser  | 284            | 229            |
| <b>Säkerheter ställda för skulder till kreditinstitut</b>   |                |                |
| Tillgångar med äganderättsförbehåll                         | 750            | 1 197          |
| Företagsinteckningar  | 133 700        | 133 700        |
| Fordringar  | 177 409        | 106 917        |
| Varulager   | 3 662          | 3 140          |
| <b>Summa</b>  | <b>323 805</b> | <b>253 182</b> |

## Not 24 Andelar i koncernföretag

| Belopp i KSEK                                   | Moderbolaget   | Moderbolaget   |
|---|----------------|----------------|
|   | 2022-12-31     | 2021-12-31     |
| Ingående ackumulerade anskaffningsvärden        | 372 943        | 372 943        |
| <b>Utgående ackumulerade anskaffningsvärden</b> | <b>372 943</b> | <b>372 943</b> |
| Ingående ackumulerade nedskrivningar            | -61 352        | -61 352        |
| <b>Utgående ackumulerade nedskrivningar</b>     | <b>-61 352</b> | <b>-61 352</b> |
| <b>Utgående redovisat värde</b>                 | <b>311 591</b> | <b>311 591</b> |

| Koncernen 2022-12-31           | Org nr      | Säte       | Kapital &<br>röster | Bokfört värde  |
|--------------------------------|-------------|------------|---------------------|----------------|
| Axess Logistics Sweden AB      | 556548-9696 | Malmö      | 100%                | 105 580        |
| KB Halmstad 2:6                | 916553-5403 | Göteborg   | 100%                | 0              |
| Terminax Holding AB            | 556747-0215 | Stockholm  | 100%                | 14 420         |
| Scandinavian Motortransport AB | 556079-5501 | Stockholm  | 100%                | 0              |
| Axess Logistics A/S            | 30 51 53 31 | Fredericia | 100%                | 0              |
| Svensk Autotransport AB        | 556174-5190 | Stockholm  | 100%                | 0              |
| Axess Logistics AB             | 556430-0720 | Malmö      | 100%                | 153 959        |
| Reitrans Sweden AB             | 556785-0093 | Malmö      | 100%                | 4 847          |
| Autolink Pdi AB                | 559024-4512 | Malmö      | 100%                | 96             |
| Axess Logistics AS             | 917 722 773 | Drammen    | 100%                | 31 577         |
| Autologistikk AS               | 994 819 348 | Drammen    | 100%                | 1 112          |
| <b>Summa</b>                   |             |            |                     | <b>311 590</b> |

## Not 25 Transaktioner med närstående

Som närstående definieras bolagets ledning, styrelse och moderbolagen Aragon Holding AS (Fd Autolink Group AS) och Scandector AB.

Koncernen har affärstransaktioner avseende hyra och köp av transportutrustning där transaktionerna sker på marknadsmässiga villkor.

Nordic Car Logistics-koncernen har ett lån från Scandector AB om 18,6 MSEK.

## Not 26 Eventualförpliktelser

|   | Koncernen<br>2022-12-31    | Koncernen<br>2021-12-31    |
|---|----------------------------|----------------------------|
| <b>Belopp i KSEK</b>                              |                            |                            |
| <i>Eventualförpliktelser</i>                      |                            |                            |
| Garantiåtagande FPG/PRI                           | 284                        | 229                        |
| <b>Summa</b>                                      | <b>284</b>                 | <b>229</b>                 |
|   |                            |                            |
|   | Moderbolaget<br>2022-12-31 | Moderbolaget<br>2021-12-31 |
| <b>Belopp i KSEK</b>                              |                            |                            |
| <i>Eventualförpliktelser</i>                      |                            |                            |
| Borgensförbindelse till förmån för koncernföretag | 177 409                    | 117 041                    |
| <b>Summa</b>                                      | <b>177 409</b>             | <b>117 041</b>             |

## Not 27 Väsentliga händelser efter räkenskapsårets utgång

Koncernen förvärvade inkråmet från Sveriges största underleverantör, Nacka Biltransport, med tillträde den 1 april. Detta gjorde det möjligt att säkra leveranser till våra kunder i Sverige. Dessutom kommer detta sannolikt att leda till en effektivisering av utnyttjandet av den totala transportkapaciteten i Sverige.

Den ökande inflationen, den ökade räntan och eventuell redundans i konsumenternas köpkraft kan påverka den framtida bilförsäljningen.

## Not 28 Resultatdisposition

| <b>Belopp i SEK</b>  | <b>2022-12-31</b>  | <b>2021-12-31</b>  |
|--|--------------------|--------------------|
| <b>Moderbolaget</b>  |                    |                    |
| Till årsstämman förfogande står följande vinstmedel:         |                    |                    |
| Överkursfond   | 199 950 000        | 199 950 000        |
| Balanserade vinstmedel                                       | 10 791 809         | 11 068 237         |
| Årets resultat   | -2 197 501         | -276 428           |
|  | <b>208 544 309</b> | <b>210 741 809</b> |
| Styrelsen föreslår att balanserat resultat disponeras så att |                    |                    |
| Överföres till balanserade vinstmedel                        | 8 594 309          | 10 791 809         |
| Överföres till överkursfond                                  | 199 950 000        | 199 950 000        |
|  | <b>208 544 309</b> | <b>210 741 809</b> |

Halmstad den dag som framgår av vår elektroniska underskrift

Mats Eriksson

VD

Lars Ejnar Olsen

Styrelseordförande

Anders Eriksson

Magne Jordanger

Björn Ulvgården

Vår revisionsberättelse har lämnats den dag som framgår av vår elektroniska underskrift

Ernst & Young AB

Stefan Svensson

Auktoriserad revisor

# PENNEO

Signaturerna i detta dokument är juridiskt bindande. Dokumentet är signerat genom Penneo™ för säker digital signering. Tecknarnas identitet har lagrats, och visas nedan.

"Med min signatur bekräftar jag innehållet och alla datum i detta dokumentet."

## Magne Jordanger

Styrelseledamot

Serienummer: 9578-5998-4-3229894

IP: 95.128.xxx.xxx

2023-06-19 10:19:36 UTC




## ANDERS ERIKSSON

Styrelseledamot

Serienummer: 19650626xxxx

IP: 83.241.xxx.xxx

2023-06-19 12:45:07 UTC




## Peter Björn Ulvgården

Styrelseledamot

Serienummer: 19611213xxxx

IP: 83.241.xxx.xxx

2023-06-19 12:46:55 UTC



## Lars Ejnar Olsen

Styrelseordförande

Serienummer: 9578-5998-4-1365906

IP: 217.173.xxx.xxx

2023-06-19 12:54:11 UTC



## MATS ERIKSSON

Verkställande direktör

Serienummer: 19621003xxxx

IP: 212.214.xxx.xxx

2023-06-19 13:14:05 UTC




## STEFAN SVENSSON

Auktoriserad revisor

Serienummer: 19671220xxxx

IP: 145.62.xxx.xxx

2023-06-21 14:52:06 UTC



Detta dokument är digitalt signerat genom Penneo.com. Den digitala signeringsdatan i dokumentet är säkrad och validerad genom det datorgenererade hashvärdet hos det originella dokumentet. Dokumentet är låst och tidsstämplat med ett certifikat från en betrodd tredje part. All kryptografisk information är innesluten i denna PDF, för framtida validering om så krävs.

### Hur man verifierar originaliteten hos dokumentet

Detta dokument är skyddat genom ett Adobe CDS certifikat. När du öppnar

dokumentet i Adobe Reader bör du se att dokumentet är certifierat med **Penneo e-signature service** <penneo@penneo.com> Detta garanterar att dokumentets innehåll inte har ändrats.

Du kan verifiera den kryptografiska informationen i dokumentet genom att använda Penneos validator, som finns på <https://penneo.com/validator>

2023072307178

Penneo dokumentnyckel: MSEY8-OETOT-6PWU6-G468V-HA4MQ-JGISE



Building a better  
working world

## Revisionsberättelse

Till bolagsstämman i Nordic Car Logistics AB, org.nr 559036-9269

### Rapport om årsredovisningen och koncernredovisningen

#### Uttalanden

Vi har utfört en revision av årsredovisningen och koncernredovisningen för Nordic Car Logistics AB för räkenskapsåret 2022.

Enligt vår uppfattning har årsredovisningen och koncernredovisningen upprättats i enlighet med årsredovisningslagen och ger en i alla väsentliga avseenden rättvisande bild av moderbolagets och koncernens finansiella ställning per den 31 december 2022 och av dessas finansiella resultat och kassaflöden för året enligt årsredovisningslagen. Förvaltningsberättelsen är förenlig med årsredovisningens och koncernredovisningens övriga delar.

Vi tillstyrker därför att bolagsstämman fastställer resultaträkningen och balansräkningen för moderbolaget och koncernen.

#### Grund för uttalanden

Vi har utfört revisionen enligt International Standards on Auditing (ISA) och god revisionssed i Sverige. Vårt ansvar enligt dessa standarder beskrivs närmare i avsnittet *Revisorns ansvar*. Vi är oberoende i förhållande till moderbolaget och koncernen enligt god revisorssed i Sverige och har i övrigt fullgjort vårt yrkesetiska ansvar enligt dessa krav.

Vi anser att de revisionsbevis vi har inhämtat är tillräckliga och ändamålsenliga som grund för våra uttalanden.

#### Styrelsens och verkställande direktörens ansvar

Det är styrelsen och verkställande direktören som har ansvaret för att årsredovisningen och koncernredovisningen upprättas och att de ger en rättvisande bild enligt årsredovisningslagen. Styrelsen och verkställande direktören ansvarar även för den interna kontroll som de bedömer är nödvändig för att upprätta en årsredovisning och koncernredovisning som inte innehåller några väsentliga felaktigheter, vare sig dessa beror på oegentligheter eller misstag.

Vid upprättandet av årsredovisningen och koncernredovisningen ansvarar styrelsen och verkställande direktören för bedömningen av bolagets och koncernens förmåga att fortsätta verksamheten. De upplyser, när så är tillämpligt, om förhållanden som kan påverka förmågan att fortsätta verksamheten och att använda antagandet om fortsatt drift. Antagandet om fortsatt drift tillämpas dock inte om styrelsen och verkställande direktören avser att likvidera bolaget, upphöra med verksamheten eller inte har något realistiskt alternativ till att göra något av detta.

#### Revisorns ansvar

Våra mål är att uppnå en rimlig grad av säkerhet om att årsredovisningen och koncernredovisningen som helhet inte innehåller några väsentliga felaktigheter, vare sig dessa beror på oegentligheter eller misstag, och att lämna en revisionsberättelse som innehåller våra uttalanden. Rimlig säkerhet är en hög grad av säkerhet, men är ingen garanti för att en revision som utförs enligt ISA och god revisionssed i Sverige alltid kommer att upptäcka en väsentlig felaktighet om en sådan finns. Felaktigheter kan uppstå på grund av oegentligheter eller misstag och anses vara väsentliga om de enskilt eller tillsammans rimligen kan förväntas påverka de ekonomiska beslut som användare fattar med grund i årsredovisningen och koncernredovisningen.

Som del av en revision enligt ISA använder vi professionellt omdöme och har en professionellt skeptisk inställning under hela revisionen. Dessutom:

- identifierar och bedömer vi riskerna för väsentliga felaktigheter i årsredovisningen och koncernredovisningen, vare sig dessa beror på oegentligheter eller misstag, utformar och utför granskningsåtgärder bland annat utifrån dessa risker och inhämtar revisionsbevis som är tillräckliga och ändamålsenliga för att utgöra en grund för våra uttalanden. Risken för att inte upptäcka en väsentlig felaktighet till följd av oegentligheter är högre än för en väsentlig felaktighet som beror på misstag, eftersom oegentligheter kan innefatta agerande i maskopi, förfalskning, avsiktliga utelämnanden, felaktig information eller åsidosättande av intern kontroll.
- skaffar vi oss en förståelse av den del av bolagets interna kontroll som har betydelse för vår revision för att utforma granskningsåtgärder som är lämpliga med hänsyn till omständigheterna, men inte för att uttala oss om effektiviteten i den interna kontrollen.
- utvärderar vi lämpligheten i de redovisningsprinciper som används och rimligheten i styrelsens och verkställande direktörens uppskattningar i redovisningen och tillhörande upplysningar.
- drar vi en slutsats om lämpligheten i att styrelsen och verkställande direktören använder antagandet om fortsatt drift vid upprättandet av årsredovisningen och koncernredovisningen. Vi drar också en slutsats, med grund i de inhämtade revisionsbevisen, om det finns någon väsentlig osäkerhetsfaktor som avser sådana händelser eller förhållanden som kan leda till betydande tvivel om bolagets och koncernens förmåga att fortsätta verksamheten. Om vi drar slutsatsen att det finns en väsentlig osäkerhetsfaktor, måste vi i revisionsberättelsen fästa uppmärksamheten på upplysningarna i årsredovisningen och koncernredovisningen om den väsentliga osäkerhetsfaktorn eller, om sådana upplysningar är otillräckliga, modifiera uttalandet om årsredovisningen och koncernredovisningen. Våra slutsatser baseras på de revisionsbevis som inhämtas fram till datumet för revisionsberättelsen. Dock kan framtida händelser eller förhållanden göra att ett bolag och en koncern inte längre kan fortsätta verksamheten.
- utvärderar vi den övergripande presentationen, strukturen och innehållet i årsredovisningen och koncernredovisningen, däribland upplysningarna, och om årsredovisningen och koncernredovisningen återger de underliggande transaktionerna och händelserna på ett sätt som ger en rättvisande bild.
- inhämtar vi tillräckliga och ändamålsenliga revisionsbevis avseende den finansiella informationen för enheterna eller affärsaktiviteterna inom koncernen för att göra ett uttalande avseende koncernredovisningen. Vi ansvarar för styrning, övervakning och utförande av koncernrevisionen. Vi är ensamt ansvariga för våra uttalanden.

Vi måste informera styrelsen om bland annat revisionens planerade omfattning och inriktning samt tidpunkten för den. Vi måste också informera om betydelsefulla iakttagelser under revisionen, däribland de eventuella betydande brister i den interna kontrollen som vi identifierat.



Building a better  
working world

## Rapport om andra krav enligt lagar och andra författningar

### Uttalanden

Utöver vår revision av årsredovisningen och koncernredovisningen har vi även utfört en revision av styrelsens och verkställande direktörens förvaltning av Nordic Car Logistics AB för räkenskapsåret 2022 samt av förslaget till dispositioner beträffande bolagets vinst eller förlust.

Vi tillstyrker att bolagsstämman disponerar vinsten enligt förslaget i förvaltningsberättelsen och beviljar styrelsens ledamöter och verkställande direktören ansvarsfrihet för räkenskapsåret.

### Grund för uttalanden

Vi har utfört revisionen enligt god revisionsssed i Sverige. Vårt ansvar enligt denna beskrivs närmare i avsnittet *Revisorns ansvar*. Vi är oberoende i förhållande till moderbolaget och koncernen enligt god revisorssed i Sverige och har i övrigt fullgjort vårt yrkesetiska ansvar enligt dessa krav.

Vi anser att de revisionsbevis vi har inhämtat är tillräckliga och ändamålsenliga som grund för våra uttalanden.

### Styrelsens och verkställande direktörens ansvar

Det är styrelsen som har ansvaret för förslaget till dispositioner beträffande bolagets vinst eller förlust. Vid förslag till utdelning innefattar detta bland annat en bedömning av om utdelningen är försvarlig med hänsyn till de krav som bolagets och koncernens verksamhetsart, omfattning och risker ställer på storleken av moderbolagets och koncernens egna kapital, konsolideringsbehov, likviditet och ställning i övrigt.

Styrelsen ansvarar för bolagets organisation och förvaltningen av bolagets angelägenheter. Detta innefattar bland annat att fortlöpande bedöma bolagets och koncernens ekonomiska situation och att tillse att bolagets organisation är utformad så att bokföringen, medelsförvaltningen och bolagets ekonomiska angelägenheter i övrigt kontrolleras på ett betryggande sätt. Verkställande direktören ska sköta den löpande förvaltningen enligt styrelsens riktlinjer och anvisningar och bland annat vidta de åtgärder som är nödvändiga för att bolagets bokföring ska fullgöras i överensstämmelse med lag och för att medelsförvaltningen ska skötas på ett betryggande sätt.

### Revisorns ansvar

Vårt mål beträffande revisionen av förvaltningen, och därmed vårt uttalande om ansvarsfrihet, är att inhämta revisionsbevis för att med en rimlig grad av säkerhet kunna bedöma om någon styrelseledamot eller verkställande direktören i något väsentligt avseende:

- företagit någon åtgärd eller gjort sig skyldig till någon försummelse som kan föranleda ersättningsskyldighet mot bolaget, eller
- på något annat sätt handlat i strid med aktiebolagslagen, årsredovisningslagen eller bolagsordningen.

Vårt mål beträffande revisionen av förslaget till dispositioner av bolagets vinst eller förlust, och därmed vårt uttalande om detta, är att med rimlig grad av säkerhet bedöma om förslaget är förenligt med aktiebolagslagen.

Rimlig säkerhet är en hög grad av säkerhet, men ingen garanti för att en revision som utförs enligt god revisionsssed i Sverige alltid kommer att upptäcka åtgärder eller försummelser som kan föranleda ersättningsskyldighet mot bolaget, eller att ett förslag till dispositioner av bolagets vinst eller förlust inte är förenligt med aktiebolagslagen.

Som en del av en revision enligt god revisionsssed i Sverige använder vi professionellt omdöme och har en professionellt skeptisk inställning under hela revisionen. Granskningen av förvaltningen och förslaget till dispositioner av bolagets vinst eller förlust grundar sig främst på revisionen av räkenskaperna. Vilka tillkommande granskningsåtgärder som utförs baseras på vår professionella bedömning med utgångspunkt i risk och väsentlighet. Det innebär att vi fokuserar granskningen på sådana åtgärder, områden och förhållanden som är väsentliga för verksamheten och där avsteg och överträdelser skulle ha särskild betydelse för bolagets situation. Vi går igenom och prövar fattade beslut, beslutsunderlag, vidtagna åtgärder och andra förhållanden som är relevanta för vårt uttalande om ansvarsfrihet. Som underlag för vårt uttalande om styrelsens förslag till dispositioner beträffande bolagets vinst eller förlust har vi granskat om förslaget är förenligt med aktiebolagslagen.

Lund den dag som framgår av vår elektroniska underskrift

Ernst & Young AB

Stefan Svensson  
Auktoriserad revisor

# PENNEO

Signaturerna i detta dokument är juridiskt bindande. Dokumentet är signerat genom Penneo™ för säker digital signering.  
Tecknarnas identitet har lagrats, och visas nedan.

"Med min signatur bekräftar jag innehållet och alla datum i detta dokumentet."


**STEFAN SVENSSON**

Auktoriserad revisor

Serienummer: 19671220xxxx

IP: 145.62.xxx.xxx

2023-06-21 14:52:06 UTC



Detta dokument är digitalt signerat genom Penneo.com. Den digitala signeringsdatan i dokumentet är säkrad och validerad genom det datorgenererade hashvärdet hos det *originella* dokumentet. Dokumentet är låst och tidsstämplat med ett certifikat från en betrodd tredje part. All kryptografisk information är innesluten i denna PDF, för framtida validering om så krävs.

#### Hur man verifierar originaliteten hos dokumentet

Detta dokument är skyddat genom ett Adobe CDS certifikat. När du öppnar

dokumentet i Adobe Reader bör du se att dokumentet är certifierat med **Penneo e-signature service** <penneo@penneo.com> Detta garanterar att dokumentets innehåll inte har ändrats.

Du kan verifiera den kryptografiska informationen i dokumentet genom att använda Penneos validator, som finns på <https://penneo.com/validator>

2023072507180

Penneo dokumentnyckel: XJAQ8-0HEYQ-HVNIK-BE1Z1-GELT6-J6WYN