

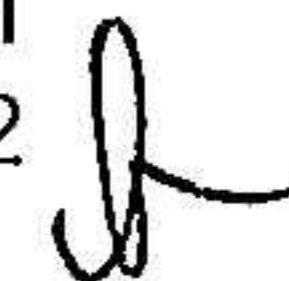
Årsredovisning för
Sharkmob AB
559069-1787

Räkenskapsåret
2023-01-01 - 2023-12-31

Innehållsförteckning:

Sida

Förvaltningsberättelse	1
Resultaträkning	2
Balansräkning	3-4
Kassaflödesanalys	5
Noter	6-11
Underskrifter	12



Fastställelseintyg

Undertecknad styrelseledamot i Sharkmob AB intygar härmed dels att denna kopia av årsredovisningen överensstämmer med originalet, dels att resultat- och balansräkningen fastställts på årsstämma 2024 - ~~06-26~~ Stämman beslutade också att godkänna styrelsens förslag till resultatdisposition.

Malmö 2024-~~06-26~~



Fredrik Rundqvist
Verkställande direktör

Förvaltningsberättelse

Styrelsen och verkställande direktören för Sharkmob AB, 559069-1787, med säte i Malmö, får härmed avge årsredovisning för räkenskapsåret 2023-01-01 - 2023-12-31.

Allmänt om verksamheten

Bolaget har sitt säte i Malmö där man också bedriver sin verksamhet, vilket är utveckling och marknadsföring av datorspel.

Bolaget har ett helägt dotterbolag Sharkmob London Ltd, med säte i Storbritanien. Sharkmob London Ltd har i sin tur ett helägt dotterbolag Megalodon Enterprises Ltd, med säte i Storbritanien.

Under året har bolaget fortsatt utvecklingen av ett nytt originellt datorspel.

Flerårsöversikt

	2023-12-31	2022-12-31	2021-12-31	2020-12-31	Belopp i kr 2019-12-31
Nettoomsättning	767 974 492	898 217 460	504 814 484	185 847 043	65 660 965
Resultat efter finansiella poster	64 569 945	98 442 342	45 913 499	15 886 749	-4 237 063
Soliditet %	52	44	49	69	81

Definitioner: se not 16

Eget kapital

	Aktiekapital	Uppskrivnings- fond	Reservfond övr bundna fonder
Bundet eget kapital			
Ingående balans	70 000	-	-
Vid årets utgång	70 000	-	-
			Balanserat resultat inkl årets resultat
Fritt eget kapital	Överkurs- fond	Fond för verkligt värde	
Ingående balans	20 385 280	-	166 461 964
Årets resultat			50 709 192
Vid årets utgång	20 385 280	-	217 171 156

Förslag till disposition av företagets vinst eller förlust

Styrelsen föreslår att fritt eget kapital, kronor 237 556 437 kr, disponeras enligt följande:

	Belopp i kr
Balanseras i ny räkning	237 556 436
Summa	237 556 436

Vad beträffar resultat och ställning i övrigt hänvisas till efterföljande resultat- och balansräkning med tillhörande noter.

2024062707196

Resultaträkning

Belopp i kr	Not	2023-01-01- 2023-12-31	2022-01-01- 2022-12-31
Nettoomsättning		767 974 492	898 217 460
Övriga rörelseintäkter		15 475 076	38 505 718
		<u>783 449 568</u>	<u>936 723 178</u>
Rörelsens kostnader			
Kostnad sålda varor		-337 530 175	-397 012 773
Övriga externa kostnader	3,5	-76 640 413	-150 362 239
Personalkostnader	2	-267 669 050	-241 414 103
Av- och nedskrivningar av materiella och immateriella anläggningstillgångar		-15 234 305	-13 304 407
Övriga rörelsekostnader	4	-21 929 351	-36 149 631
Rörelseresultat		<u>64 446 274</u>	<u>98 480 025</u>
Resultat från finansiella poster			
Ränteintäkter och liknande resultatposter	6	226 796	10 274
Räntekostnader och liknande resultatposter	7	-103 125	-47 957
Resultat efter finansiella poster		<u>64 569 945</u>	<u>98 442 342</u>
Resultat före skatt		<u>64 569 945</u>	<u>98 442 342</u>
Skatt på årets resultat	8	-13 860 753	-19 926 359
Årets resultat		<u>50 709 192</u>	<u>78 515 983</u>

2024062707197

Balansräkning

Belopp i kr	Not	2023-12-31	2022-12-31
TILLGÅNGAR			
Anläggningstillgångar			
<i>Immateriella anläggningstillgångar</i>			
Koncessioner, patent, licenser, varumärken samt likn rättigheter	9	880 118	1 027 861
		<u>880 118</u>	<u>1 027 861</u>
<i>Materiella anläggningstillgångar</i>			
Inventarier, verktyg och installationer	10	44 295 435	47 532 554
		<u>44 295 435</u>	<u>47 532 554</u>
<i>Finansiella anläggningstillgångar</i>			
Andelar i koncernföretag	11	101 881 690	100 390 329
		<u>101 881 690</u>	<u>100 390 329</u>
Summa anläggningstillgångar		<u>147 057 243</u>	<u>148 950 744</u>
Omsättningstillgångar			
<i>Kortfristiga fordringar</i>			
Fordringar hos koncernföretag		174 334 005	160 852 282
Övriga fordringar		24 227 438	12 603 787
Förutbetalda kostnader och upplupna intäkter	12	56 447 588	40 905 759
		<u>255 009 031</u>	<u>214 361 828</u>
<i>Kassa och bank</i>		57 853 442	65 587 939
Summa omsättningstillgångar		<u>312 862 473</u>	<u>279 949 767</u>
SUMMA TILLGÅNGAR		<u>459 919 716</u>	<u>428 900 511</u>

J

2024062707198

Balansräkning

<i>Belopp i kr</i>	<i>Not</i>	<i>2023-12-31</i>	<i>2022-12-31</i>
EGET KAPITAL OCH SKULDER			
<i>Eget kapital</i>			
<i>Bundet eget kapital</i>			
Aktiekapital		70 000	70 000
		<u>70 000</u>	<u>70 000</u>
<i>Fritt eget kapital</i>			
Överkursfond		20 385 280	20 385 280
Balanserad vinst eller förlust		166 461 964	87 945 981
Årets resultat		50 709 192	78 515 983
		<u>237 556 436</u>	<u>186 847 244</u>
Summa eget kapital		<u>237 626 436</u>	<u>186 917 244</u>
<i>Kortfristiga skulder</i>			
Förskott från kunder		50 208 000	52 185 500
Leverantörsskulder		17 085 592	6 172 465
Skulder till koncernföretag		46 234 809	31 010 847
Skatteskulder		19 161 415	26 605 534
Övriga kortfristiga skulder		9 309 613	7 706 517
Upplupna kostnader och förutbetalda intäkter	13	80 293 851	118 302 404
		<u>222 293 280</u>	<u>241 983 267</u>
SUMMA EGET KAPITAL OCH SKULDER		<u>459 919 716</u>	<u>428 900 511</u>

Kassaflödesanalys

<i>Belopp i kr</i>	2023-01-01- 2023-12-31	2022-01-01- 2022-12-31
Den löpande verksamheten		
Resultat efter finansiella poster	64 569 945	98 442 342
Justeringar för poster som inte ingår i kassaflödet, not 1	15 234 305	13 285 479
	79 804 250	111 727 821
Betald inkomstskatt	-21 304 871	-3 674 519
Kassaflöde från den löpande verksamheten före förändringar av rörelsekapital	58 499 379	108 053 302
<i>Kassaflöde från förändringar i rörelsekapital</i>		
Ökning(-)/Minskning (+) av rörelsefordringar	-40 647 205	-66 079 444
Ökning(+)/Minskning (-) av rörelseskulder	-12 245 868	114 055 976
Kassaflöde från den löpande verksamheten	5 606 306	156 029 834
Investeringsverksamheten		
Lämnade aktieägartillskott	-1 491 361	-69 568 907
Förvärv av immateriella anläggningstillgångar	-134 830	-372 481
Förvärv av materiella anläggningstillgångar	-13 222 306	-22 421 263
Avyttring av materiella anläggningstillgångar	1 507 694	758 899
Kassaflöde från investeringsverksamheten	-13 340 803	-91 603 752
Finansieringsverksamheten		
Erhållna koncernbidrag	-	-
Kassaflöde från finansieringsverksamheten	-	-
Årets kassaflöde	-7 734 497	64 426 082
Likvida medel vid årets början	65 587 939	1 161 857
Likvida medel vid årets slut	57 853 442	65 587 939

Noter till kassaflödesanalysen

Not 1 Ej kassaflödespåverkande poster

	2023	2022
Avskrivningar	15 234 305	13 304 407
Övriga poster	0	-18 928
Totalt	15 234 305	13 285 479

Noter

Not 1 Redovisningsprinciper

Belopp i kr om inget annat anges.

Allmänna redovisningsprinciper

Årsredovisningen har upprättats i enlighet med årsredovisningslagen och Bokföringsnämndens allmänna råd BFNAR 2012:1 Årsredovisning och koncernredovisning (K3).

Värderingsprinciper m m

Tillgångar, avsättningar och skulder har värderats utifrån anskaffningsvärden om inget annat anges nedan.

Immateriella anläggningstillgångar

Övriga immateriella anläggningstillgångar

Övriga immateriella tillgångar som förvärvats av företaget är redovisade till anskaffningsvärde minus ackumulerade avskrivningar och nedskrivningar. Utgifter för internt genererad goodwill och varumärken redovisas i resultaträkningen som kostnad då de uppkommer.

Avskrivningar

Avskrivning sker linjärt över tillgångens beräknade nyttjandeperiod. Avskrivningen redovisas som kostnad i resultaträkningen.

<i>Immateriella anläggningstillgångar</i>	<i>År</i>
<i>Förvärvade immateriella tillgångar</i>	
Varumärken	5

Materiella anläggningstillgångar

Materiella anläggningstillgångar redovisas till anskaffningsvärde minskat med ackumulerade avskrivningar och nedskrivningar. I anskaffningsvärdet ingår förutom inköpspriset även utgifter som är direkt hänförliga till förvärvet.


Tillkommande utgifter

Tillkommande utgifter som uppfyller tillgångskriteriet räknas in i tillgångens redovisade värde. Utgifter för löpande underhåll och reparationer redovisas som kostnader när de uppkommer.

Avskrivningar

Avskrivning sker linjärt över tillgångens beräknade nyttjandeperiod eftersom det återspeglar den förväntade förbrukningen av tillgångens framtida ekonomiska fördelar. Avskrivningen redovisas som kostnad i resultaträkningen.

<i>Materiella anläggningstillgångar</i>	<i>År</i>
Inventarier, verktyg och installationer	5



Utländsk valuta

Poster i utländsk valuta

Monetära poster i utländsk valuta räknas om till balansdagens kurs. Icke-monetära poster räknas inte om utan redovisas till kursen vid anskaffningstillfället. Skillnaden mellan anskaffningsvärdet och balansdagens värde har redovisats i resultaträkningen.

Ersättningar till anställda

Kortfristiga ersättningar

Kortfristiga ersättningar utgörs av lön, sociala avgifter, betald semester, betald sjukfrånvaro, sjukvård och bonus. Kortfristiga ersättningar har redovisats som en kostnad och en skuld då det finns en legal eller informell förpliktelse att betala ut ersättning.

Ersättningar till anställda efter avslutad anställning

I bolaget förekommer såväl avgiftsbestämda som förmånsbestämda pensionsplaner. Vid avgiftsbestämda planer betalar företaget fastställda avgifter till ett annat företag och bolaget har inte någon legal eller formell förpliktelse att betala något ytterligare även om det andra företaget inte kan uppfylla sitt åtagande. Bolagets resultat belastas för kostnader i takt med att de anställdas pensionsberättigande tjänster utförts. Bolaget har förmånsbestämda planer som innebär att pensionspremier betalas och dessa planer redovisas som avgiftsbestämda planer.

Skatt

Skatt på årets resultat i resultaträkningen består av aktuell skatt och uppskjuten skatt. Aktuell skatt är inkomstskatt för innevarande räkenskapsår som avser årets skattepliktiga resultat och den del av tidigare räkenskapsårs inkomstskatt som ännu inte har redovisats. Uppskjuten skatt är inkomstskatt för skattepliktigt resultat avseende framtida räkenskapsår till följd av tidigare transaktioner eller händelser.

Intäkter

Intäkter uppkommer från försäljning av varor och tjänster och redovisas i posten Nettoomsättning. Intäkterna värderas till det verkliga värdet av det som erhållits eller kommer att erhållas för varor och tjänster som utförts, dvs försäljningspris exklusive handelsrabatter, mängdrabatter och liknande prisavdrag samt mervärdesskatt. Belopp som erhålls för annans räkning ingår inte i företagets intäkter.

Utförande av tjänster

Företaget genererar intäkter från tjänst i form av utveckling av spel. Ersättning för dessa tjänster erhålls i efterskott och intäktsredovisas i den period som tjänsten utförs.

Koncernbidrag och aktieägartillskott

Redovisning av aktieägartillskott

Lämnade aktieägartillskott redovisas hos givaren som en ökning av anskaffningsvärdet i posten "Andelar i koncernföretag".



Not 2 Anställda och personalkostnader

Medelantalet anställda

	2023-01-01- 2023-12-31	Varav män	2022-01-01- 2022-12-31	Varav män
Sverige	315	250	280	223
Totalt	315	250	280	223

Löner och andra ersättningar samt sociala kostnader, inklusive pensionskostnader

	2023-01-01- 2023-12-31	2022-01-01- 2022-12-31
Styrelse och VD	2 409 945	2 007 797
(varav tantiem)	297 675	380 505
Övriga anställda	180 597 462	162 543 023
Summa	183 007 407	164 550 820
Sociala kostnader	78 476 643	71 820 225
(varav pensionskostnader) 1)	14 625 021	14 417 229

1) Av företagets pensionskostnader avser 535 116 kr (501 664 kr) företagets VD och styrelse.

Not 3 Arvode och kostnadsersättning till revisorer

	2023-01-01- 2023-12-31	2022-01-01- 2022-12-31
Revisionsuppdrag	270 000	195 000
Andra uppdrag	26 800	45 900

Med revisionsuppdrag avses lagstadgad revision av årsredovisningen och bokföringen samt styrelsens och verkställande direktörens förvaltning samt revision och annan granskning utförd i enlighet med överenskommelse eller avtal.

Not 4 Övriga rörelsekostnader

	2023-01-01- 2023-12-31	2022-01-01- 2022-12-31
Kursförluster på fordringar/skulder av rörelsekaraktär	21 929 351	36 149 631
Summa	21 929 351	36 149 631

Not 5 Operationell leasing - leasetagare

	2023-01-01- 2023-12-31	2022-01-01- 2022-12-31
<i>Framtida minimileaseavgifter avseende icke uppsägningsbara operationella leasingavtal:</i>		
Inom ett år	14 868 653	14 899 446
Mellan ett och fem år	49 456 519	51 583 869
Senare än fem år	19 844 210	33 031 799
	84 169 382	99 515 114
Räkenskapsårets kostnadsförda leasingavgifter	16 248 214	11 893 546

Not 6 Ränteintäkter och liknande resultatposter

	2023-01-01- 2023-12-31	2022-01-01- 2022-12-31
Ränteintäkter, övriga	226 796	10 274
Summa	226 796	10 274

Not 7 Räntekostnader och liknande resultatposter

	2023-01-01- 2023-12-31	2022-01-01- 2022-12-31
Räntekostnader, övriga	103 125	47 957
Summa	103 125	47 957

Not 8 Skatt på årets resultat

	2023-01-01- 2023-12-31	2022-01-01- 2022-12-31
Aktuell skattekostnad	13 860 753	19 926 359
	13 860 753	19 926 359

Avstämning av effektiv skatt

	2023-01-01- 2023-12-31		2022-01-01- 2022-12-31	
	Procent		Procent	Belopp
Resultat före skatt		63 055 955		98 442 342
Skatt enligt gällande skattesats	20,6	-12 989 527	20,6	-20 279 122
Ej avdragsgilla kostnader		-606 064		-628 791
Ej skattepliktiga intäkter		46 720		2 117
Skattereduktion för inventarieinköp		-		979 437
Redovisad effektiv skatt		-13 548 871		-19 926 359

Not 9 Koncessioner, patent, licenser, varumärken och likn rättigheter

	2023-12-31	2022-12-31
<i>Akkumulerade anskaffningsvärden</i>		
-Vid årets början	1 312 384	939 903
-Övriga investeringar	134 830	372 481
Vid årets slut	1 447 214	1 312 384
<i>Akkumulerade avskrivningar</i>		
-Vid årets början	-284 523	-46 232
-Årets avskrivning	-282 573	-238 291
Vid årets slut	-567 096	-284 523
Redovisat värde vid årets slut	880 118	1 027 861

Not 10 Inventarier, verktyg och installationer

	2023-12-31	2022-12-31
<i>Akkumulerade anskaffningsvärden</i>		
-Vid årets början	74 307 983	52 645 619
-Nyanskaffningar	13 222 306	22 421 263
-Avyttringar och utrangeringar	-555 974	-758 899
-Omklassificeringar	-1 362 386	-
	85 611 929	74 307 983
<i>Akkumulerade avskrivningar</i>		
-Vid årets början	-26 775 428	-13 727 048

-Återförda avskrivningar på avyttringar och utrangeringar	410 666	17 736
-Årets avskrivning	-14 951 732	-13 066 116
	-41 316 494	-26 775 428
Redovisat värde vid årets slut	44 295 435	47 532 555

Not 11 Andelar i koncernföretag

	2023-12-31	2022-12-31
Akkumulerade anskaffningsvärden:		
-Vid årets början	100 390 329	30 821 422
-Lämnat aktieägartillskott	1 491 361	69 568 907
Redovisat värde vid årets slut	101 881 690	100 390 329

Specifikation av moderföretagets innehav av aktier och andelar i koncernföretag

Ägarandelen av kapitalet avses, vilket även överensstämmer med andelen av rösterna för totalt antal aktier.

Dotterföretag / Org nr / Säte	Antal andelar	i %	Redovisat värde
Sharkmob London Ltd, 12604807, London	1	100	101 881 690
			101 881 690

Not 12 Förutbetalda kostnader och upplupna intäkter

	2023-12-31	2022-12-31
Förutbetalda hyresutgifter	3 872 242	4 152 511
Förutbetalda leasingavgifter	60 631	209 010
Övriga förutbetalda kostnader	17 909 752	7 996 706
Upplupna intäkter	34 604 963	28 547 532
	56 447 588	40 905 759

Not 13 Upplupna kostnader och förutbetalda intäkter

	2023-12-31	2022-12-31
Upplupna semesterlöner inklusive sociala avgifter	16 631 519	19 094 375
Upplupen bonus inklusive sociala avgifter	24 586 400	22 574 704
Upplupen löneskatt	7 045 656	5 754 719
Övriga upplupna kostnader	32 030 276	70 878 606
	80 293 851	118 302 404

Not 14 Väsentliga händelser efter räkenskapsårets slut

Inga väsentliga händelser efter räkenskapsårets slut att rapportera.

Not 15 Koncernuppgifter

Bolaget ägs till 100% av Proxima Beta Europe B.V., med regnummer 78651980, adress Buitenveldertselaan 5, 1082 VA, Amsterdam, registrerat i Nederländerna.

Inköp och försäljning inom koncernen

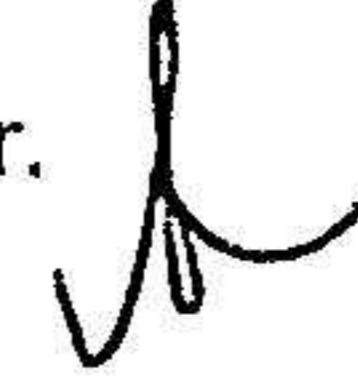
Av bolagets totala inköp och försäljning mätt i kronor avser 28% (22%) av inköpen och 97% (95%) av försäljningen andra företag inom hela den företagsgrupp som koncernen tillhör.

Företaget redovisar inga internvinster på transaktioner inom Sharkmob-koncernen. Alla transaktioner med Tencent-koncernen prissätts i enlighet med armlängdsprincipen och enligt koncernens Transfer Pricing Guidelines.

Not 16 Nyckeltalsdefinitioner

Soliditet:

(Totalt eget kapital + (79,4% av obeskattade reserver)) / Totala tillgångar.




Underskrifter

Malmö 2024-06-26




Eddie Tak Ho Chan
Styrelseordförande



Fredrik Rundqvist
Verkställande direktör



Yong-Yi Zhu
Styrelseledamot



Julien Bares
Styrelseledamot

Vår revisionsberättelse har lämnats 2024-06-26



Örnings Pricewaterhouse Coopers AB
Anders Brofors Ekblom
Auktoriserad revisor

Revisionsberättelse

Till bolagsstämman i Sharkmob AB, org.nr 559069-1787

Rapport om årsredovisningen

Uttalanden

Vi har utfört en revision av årsredovisningen för Sharkmob AB för år 2023.

Enligt vår uppfattning har årsredovisningen upprättats i enlighet med årsredovisningslagen och ger en i alla väsentliga avseenden rättvisande bild av Sharkmob ABs finansiella ställning per den 31 december 2023 och av dess finansiella resultat och kassaflöde för året enligt årsredovisningslagen. Förvaltningsberättelsen är förenlig med årsredovisningens övriga delar.

Vi tillstyrker därför att bolagsstämman fastställer resultaträkningen och balansräkningen för Sharkmob AB.

Grund för uttalanden

Vi har utfört revisionen enligt International Standards on Auditing (ISA) och god revisions sed i Sverige. Vårt ansvar enligt dessa standarder beskrivs närmare i avsnittet Revisorns ansvar. Vi är oberoende i förhållande till Sharkmob AB enligt god revisors sed i Sverige och har i övrigt fullgjort vårt yrkesetiska ansvar enligt dessa krav.

Vi anser att de revisionsbevis vi har inhämtat är tillräckliga och ändamålsenliga som grund för våra uttalanden.

Styrelsens och verkställande direktörens ansvar

Det är styrelsen och verkställande direktören som har ansvaret för att årsredovisningen upprättas och att den ger en rättvisande bild enligt årsredovisningslagen. Styrelsen och verkställande direktören ansvarar även för den interna kontroll som de bedömer är nödvändig för att upprätta en årsredovisning som inte innehåller några väsentliga felaktigheter, vare sig dessa beror på oegentligheter eller misstag.

Vid upprättandet av årsredovisningen ansvarar styrelsen och verkställande direktören för bedömningen av bolagets förmåga att fortsätta verksamheten. De upplyser, när så är tillämpligt, om förhållanden som kan påverka förmågan att fortsätta verksamheten och att använda antagandet om fortsatt drift. Antagandet om fortsatt drift tillämpas dock inte om styrelsen och verkställande direktören avser att likvidera bolaget, upphöra med verksamheten eller inte har något realistiskt alternativ till att göra något av detta.

Revisorns ansvar

Våra mål är att uppnå en rimlig grad av säkerhet om huruvida årsredovisningen som helhet inte innehåller några väsentliga felaktigheter, vare sig dessa beror på oegentligheter eller misstag, och att lämna en revisionsberättelse som innehåller våra uttalanden. Rimlig säkerhet är en hög grad av säkerhet, men är ingen garanti för att en revision som utförs enligt ISA och god revisions sed i Sverige alltid kommer att upptäcka en väsentlig felaktighet om en sådan finns. Felaktigheter kan uppstå på grund av oegentligheter eller misstag och anses vara väsentliga om de enskilt eller tillsammans rimligen kan förväntas påverka de ekonomiska beslut som användare fattar med grund i årsredovisningen.

En ytterligare beskrivning av vårt ansvar för revisionen av årsredovisningen finns på Revisorsinspektionens webbplats: www.revisorsinspektionen.se/revisornsansvar. Denna beskrivning är en del av revisionsberättelsen.

Rapport om andra krav enligt lagar och andra författningar

Uttalanden

Utöver vår revision av årsredovisningen har vi även utfört en revision av styrelsens och verkställande direktörens förvaltning för Sharkmob AB för år 2023 samt av förslaget till dispositioner beträffande bolagets vinst eller förlust.

Vi tillstyrker att bolagsstämman disponerar vinsten enligt förslaget i förvaltningsberättelsen och beviljar styrelsens ledamöter och verkställande direktören ansvarsfrihet för räkenskapsåret.

Grund för uttalanden

Vi har utfört revisionen enligt god revisions sed i Sverige. Vårt ansvar enligt denna beskrivs närmare i avsnittet Revisorns ansvar. Vi är oberoende i förhållande till Sharkmob AB enligt god revisors sed i Sverige och har i övrigt fullgjort vårt yrkesetiska ansvar enligt dessa krav.



Vi anser att de revisionsbevis vi har inhämtat är tillräckliga och ändamålsenliga som grund för våra uttalanden.

Styrelsens och verkställande direktörens ansvar

Det är styrelsen som har ansvaret för förslaget till dispositioner beträffande bolagets vinst eller förlust. Vid förslag till utdelning innefattar detta bland annat en bedömning av om utdelningen är försvarlig med hänsyn till de krav som bolagets verksamhetsart, omfattning och risker ställer på storleken av bolagets egna kapital, konsolideringsbehov, likviditet och ställning i övrigt.

Styrelsen ansvarar för bolagets organisation och förvaltningen av bolagets angelägenheter. Detta innefattar bland annat att fortlöpande bedöma bolagets ekonomiska situation, och att tillse att bolagets organisation är utformad så att bokföringen, medelsförvaltningen och bolagets ekonomiska angelägenheter i övrigt kontrolleras på ett betryggande sätt. Den verkställande direktören ska sköta den löpande förvaltningen enligt styrelsens riktlinjer och anvisningar och bland annat vidta de åtgärder som är nödvändiga för att bolagets bokföring ska fullgöras i överensstämmelse med lag och för att medelsförvaltningen ska skötas på ett betryggande sätt.

Revisorns ansvar

Vårt mål beträffande revisionen av förvaltningen, och därmed vårt uttalande om ansvarsfrihet, är att inhämta revisionsbevis för att med en rimlig grad av säkerhet kunna bedöma om någon styrelseledamot eller verkställande direktören i något väsentligt avseende:

- företagit någon åtgärd eller gjort sig skyldig till någon försummelse som kan föranleda ersättningsskyldighet mot bolaget, eller
- på något annat sätt handlat i strid med aktiebolagslagen, årsredovisningslagen eller bolagsordningen.

Vårt mål beträffande revisionen av förslaget till dispositioner av bolagets vinst eller förlust, och därmed vårt uttalande om detta, är att med rimlig grad av säkerhet bedöma om förslaget är förenligt med aktiebolagslagen.

Rimlig säkerhet är en hög grad av säkerhet, men ingen garanti för att en revision som utförs enligt god revisionssed i Sverige alltid kommer att upptäcka åtgärder eller försummelser som kan föranleda ersättningsskyldighet mot bolaget, eller att ett förslag till dispositioner av bolagets vinst eller förlust inte är förenligt med aktiebolagslagen.

En ytterligare beskrivning av vårt ansvar för revisionen av förvaltningen finns på Revisorsinspektionens webbplats: www.revisorsinspektionen.se/revisornsansvar. Denna beskrivning är en del av revisionsberättelsen.

Malmö den 26 juni 2024

Öhrlings PricewaterhouseCoopers AB



Anders Brofors Ekblom
Auktoriserad revisor