

ÅRSREDOVISNING

för

Samplifier AB

Org.nr. 556878-6239

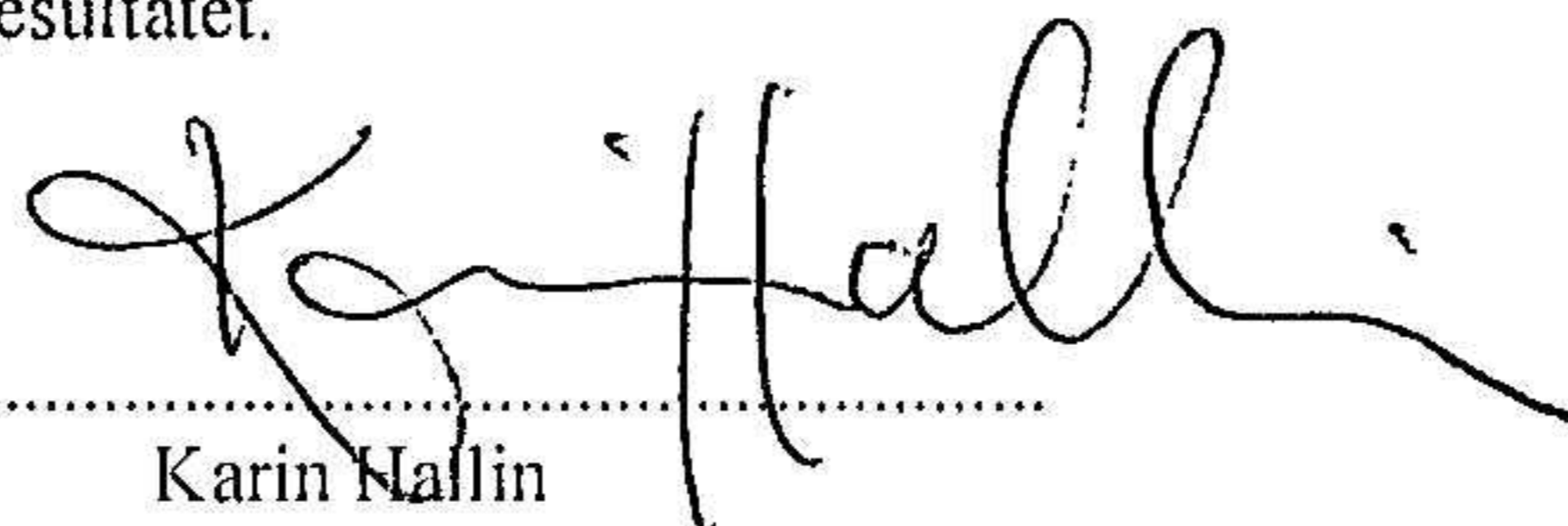
Styrelsen för Samplifier AB avger härmed berättelse rörande bolagets förvaltning under räkenskapsåret 2023-01-01 -- 2023-12-31.

Innehåll	Sida
Förvaltningsberättelse	2
Resultaträkning	3
Balansräkning	4
Tilläggsupplysningar	5

Undertecknad styrelseledamot i Samplifier AB, 556878-6239, intygar, dels att denna kopia av årsredovisningen överensstämmer med originalet, dels att resultat- och balansräkning fastställs på ordinarie bolagsstämma den 17 maj 2024. Bolagsstämman beslutade även att godkänna styrelsens förslag beträffande det uppkomna resultatet.

Västra Frölunda den 17 maj 2024

Karin Hallin



FÖRVALTNINGSBERÄTTELSE

Årsredovisningen är upprättad i svenska kronor om inte annat anges med föregående års siffror inom parentes.

Verksamheten har inte genererat några intäkter under räkenskapsåret.

Nettoomsättningen under året uppgick till 0 tkr (477 tkr).

Flerårsöversikt	2023	2022	2021	2020	2019
Nettoomsättning	0	473 187	783 900	703 351	187 553
Årets resultat	-302	-466	77 507	108 387	-47 517
Balansomslutning	270 178	289 083	280 447	336 276	87 029
Soliditet	94%	88%	91%	53%	79%

Förslag till disposition av bolagets resultat


Styrelsen föreslår att till bolagsstämmans förfogande stående vinstmedel:

Balanserad vinst	204 099
Årets vinst	-302
	203 797

disponeras så att:

till aktieägare utdelas	200 000
i ny räkning överföres	3 797
	<u>203 797</u>

I övrigt hänvisas till efterföljande resultat- och balansräkningar jämte tillhörande noter.



RESULTATRÄKNING

Noter

2023-01-01
2023-12-312022-01-01
2022-12-31**RÖRELSENS INTÄKTER**

Nettoomsättning	0	473 187
Övriga intäkter	0	4 122
Totala intäkter	0	477 309

Bruttoresultat 0 477 309

Personalkostnader	0	-268 294
Övriga externa kostnader	-10 128	-213 201

Rörelseresultat -10 128 -4 186

Ränteintäkter	12 651	290
Räntekostnader	0	-80

Resultat efter finansiella poster 2 523 -3 976

Bokslutsdispositioner	-1 746	3 324
Skatt på årets resultat	-1 079	186

ÅRETS RESULTAT -302 -466

2024061404384

2024061404385

BALANSRÄKNING

	Noter	2023-12-31	2022-12-31
Anläggningstillgångar			
Långfristiga fordringar		195 000	-
Omsättningstillgångar			
Kundfordringar		0	30 769
Övriga fordringar		11 524	13 730
Kassa och bank		63 654	244 584
Summa omsättningstillgångar		75 178	289 083
SUMMA TILLGÅNGAR		270 178	289 083
EGET KAPITAL OCH SKULDER			
Eget kapital	1		
Bundet eget kapital			
Aktiekapital, 500 st aktier		50 000	50 000
Summa bundet eget kapital		50 000	50 000
Fritt eget kapital			
Balanserad vinst		204 099	204 565
Årets resultat		-302	-466
Summa fritt eget kapital		203 797	204 099
Summa eget kapital		253 797	254 099
Obeskattade reserver	2	1 746	-
Kortfristiga skulder			
Leverantörsskulder		-	31 250
Upplupna kostnader och förutbetalda intäkter		13 556	1 866
Övriga skulder		1 079	1 868
Summa skulder		14 635	34 984
SUMMA EGET KAPITAL OCH SKULDER		270 178	289 083
Ställda säkerheter och ansvarsförbindelser		Inga	Inga



TILLÄGGSUPPLYSNINGAR

Allmänna upplysningar

Årsredovisningen är upprättad i enlighet med årsredovisningslagen och BFNAR 2008:1, Årsredovisning i mindre aktiebolag (K2).

För anläggningstillgångar baseras avskrivningar enligt plan på ursprungliga anskaffningsvärden minskat med beräknat restvärde. Avskrivning sker linjärt över tillgångens beräknade nyttjandeperiod.


Not 1 - Eget kapital


	<u>Aktiekapital</u>	<u>Reservfond</u>	<u>Fritt eget kapital</u>
Vid räkenskapsårets början	50 000	-	204 099
Årets resultat			-302
Vid räkenskapsårets slut	50 000	-	203 797

Not 2 - Obeskattade reserver

	<u>2023-12-31</u>	<u>2021-12-31</u>
Periodiseringsfond	1 746	-

Västra Frölunda 2024-05-17


Karin Hallin
Ordförande


Henrik Hallin