

Årsredovisning

Cejn Norden AB

Org.nr 556104-1517

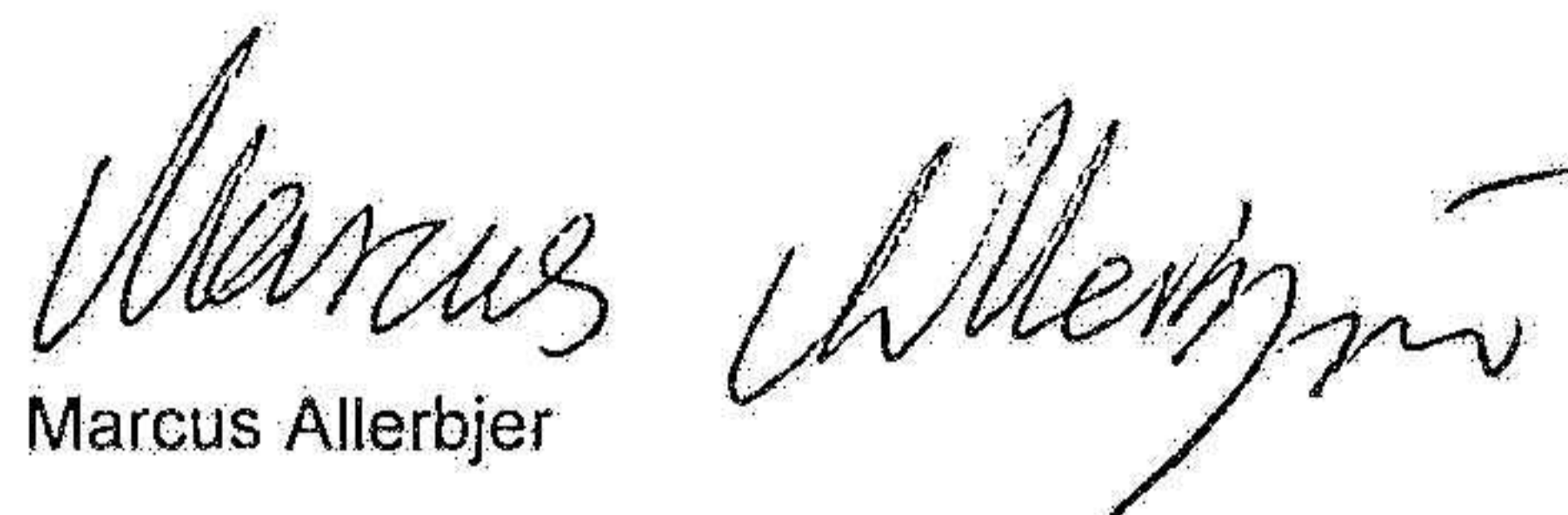
Räkenskapsår 2022-01-01 - 2022-12-31

Fastställelseintyg

Undertecknad styrelseledamot intygar härmed att en med denna undertecknade kopia likalydande resultat- och balansräkning blivit fastställd på årsstämman den 24 maj 2023. Årsstämman beslöt tillika godkänna styrelsens förslag till vinstdisposition.

Jag intygar också att innehållet i årsredovisningen och revisionsberättelsen stämmer överens med originalen.

Skövde den 24 maj 2023


Marcus Allerbjör

Årsredovisning för räkenskapsåret 2022-01-01 - 2022-12-31

Styrelsen och verkställande direktören för Cejn Norden AB avger härmed följande årsredovisning.

Innehåll	Sida
Förvaltningsberättelse	2-3
Resultaträkning	4
Balansräkning	5-6
Kassaflödesanalys	7
Noter	8-14

Årsredovisningen är upprättad i SEK. Alla belopp redovisas, om inte annat anges, i tusentals kronor (tkr). Uppgifter inom parentes avser föregående år.

Förvaltningsberättelse

Ägarförhållanden

Cejn Norden AB, med säte i Skövde, är ett helägt dotterbolag till Cejn AB, Skövde. Cejn Danmark ApS är ett helägt dotterföretag till Cejn Norden AB.

Information om verksamheten

Cejn Norden AB har till föremål för sin verksamhet att försälja snabbkopplings-system avsedda för tryckluft, gas, vatten och hydraulik på den nordiska marknaden. Av moderbolagets nettoomsättning avser 55% (56%) försäljning inom Sverige. Dotterföretaget Cejn Danmark ApS ombesörjer försäljningen på den danska marknaden.

Resultat och ställning

Översikt (tkr)	2022	2021	2020	2019
Nettoomsättning	194 461	183 878	152 477	170 663
Rörelsemarginal	6,3%	9,7%	5,1%	4,9%
Resultat efter finansiella poster	14 702	19 844	10 238	9 486
Balansomslutning	51 536	55 679	52 137	39 737
Soliditet	54%	55%	61%	58%
Medelantal anställda	10	10	11	10

Nyckeltalsdefinitioner

Rörelsemarginal

Rörelseresultat i procent av nettoomsättningen.

Soliditet

Beskattat eget kapital samt 79,4% av obeskattade reserver (justerat eget kapital) i procent av balansomslutningen.

Framtida utveckling, risker och osäkerhetsfaktorer.

Styrelsen gör bedömningen att det allmänna konjunkturläget är stabilt trots oroligheter i världen och att resultat och försäljning bibehålls på en stabil nivå under året.

Cejn Norden AB är utsatt för ett antal riskfaktorer som helt eller delvis ligger utanför bolagets kontroll, men som kan ha påverkan på bolagets resultat och ställning såsom förändringar i det allmänna konjunkturläget och valutakurser.

Specifikation över förändring i eget kapital

Till förfogande stående vinstmedel, 18 062 tkr disponerades så att 15 000 tkr delades ut till moderbolaget och resterande 3 062 tkr överfördes i ny räkning.

Cejn Norden AB
Org.nr 556104-1517

Förslag till vinstdisposition

Till årsstämmans förfogande står följande :

Balanserad vinst	3 062
Årets resultat	11 180
Kronor	14 242

Styrelsen föreslår att vinstmedlen disponeras så att:

till moderbolaget utdelas	12 000
i ny räkning överförs	2 242
Kronor	14 242

2023052626730

Resultaträkning

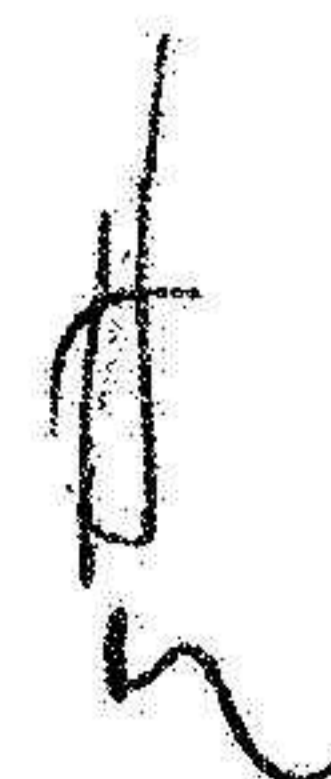
	Not	2022	2021
<i>Rörelsens intäkter</i>			
Nettoomsättning	2	194 461	183 878
Övriga rörelseintäkter	3	559	732
		195 020	184 610
<i>Rörelsens kostnader</i>			
Handelsvaror		-158 667	-146 959
Övriga externa kostnader	4,5	-12 254	-10 058
Personalkostnader	6	-9 516	-8 458
Avskrivningar av materiella anläggningstillgångar		-55	-74
Övriga rörelsekostnader	7	-2 267	-1 199
		-182 759	-166 748
Rörelseresultat	8	12 261	17 862
Resultat från finansiella investeringar:			
Utdelning från koncernföretag		2 525	2 036
Ränteintäkter		5	-
Räntekostnader och liknande resultatposter		-89	-54
		2 441	1 982
Resultat efter finansiella poster		14 702	19 844
Bokslutsdispositioner	9	-1 200	-3 000
Resultat före skatt		13 502	16 844
Skatt på årets resultat	10	-2 322	-3 095
Årets resultat		11 180	13 749

Balansräkning

	Not	2022-12-31	2021-12-31
TILLGÅNGAR			
<i>Anläggningstillgångar</i>			
<i>Materiella anläggningstillgångar</i>			
Inventarier och fordon	11	0	55
		0	55
<i>Finansiella anläggningstillgångar</i>			
Andelar i koncernföretag	12	264	264
		264	264
Summa anläggningstillgångar		264	319
<i>Omsättningstillgångar</i>			
<i>Kortfristiga fordringar</i>			
Kundfordringar		32 145	34 703
Fordringar hos koncernföretag		65	43
Aktuella skattefordringar		27	-
Övriga fordringar		1 216	1 545
Förutbetalda kostnader		342	332
		33 795	36 623
<i>Kassa och bank</i>		17 477	18 737
Summa omsättningstillgångar		51 272	55 360
SUMMA TILLGÅNGAR		51 536	55 679


Balansräkning

	Not	2022-12-31	2021-12-31
EGET KAPITAL OCH SKULDER			
<i>Eget kapital</i>	13,14		
<i>Bundet eget kapital</i>			
Aktiekapital		100	100
Reservfond		29	29
		129	129
<i>Fritt eget kapital</i>			
Balanserat resultat		3 062	4 313
Årets resultat		11 180	13 749
		14 242	18 062
Summa eget kapital		14 371	18 191
<i>Obeskattade reserver</i>	15	17 100	15 900
<i>Kortfristiga skulder</i>			
Leverantörsskulder		904	673
Skulder till koncernföretag		15 968	16 971
Aktuella skatteskulder		-	934
Övriga skulder		197	190
Upplupna kostnader	16	2 996	2 820
Summa kortfristiga skulder		20 065	21 588
SUMMA EGET KAPITAL OCH SKULDER		51 536	55 679



Kassaflödesanalys

	2022	2021
Den löpande verksamheten		
Resultat efter finansiella poster	14 702	19 844
Justeringar för poster som inte ingår i kassaflödet		
Avskrivningar	11	74
	14 757	19 918
Aktuell inkomstskatt	10	-3 095
Kassaflöde från den löpande verksamheten		
före förändringar av rörelsekapital	12 435	16 823
Förändringar i rörelsekapital		
Förändring av fordringar	2 828	-6 555
Förändring av rörelseskulder	-1 523	3 793
Kassaflöde från den löpande verksamheten	13 740	14 061
<i>Investeringsverksamheten</i>		
Förvärv av materiella anläggningstillgångar	-	-
Kassaflöde från investeringsverksamheten	0	0
<i>Finansieringsverksamheten</i>		
Utbetald utdelning	-15 000	-17 000
Kassaflöde från finansieringsverksamheten	-15 000	-17 000
Årets kassaflöde	-1 260	-2 939
Likvida medel vid årets början	18 737	21 676
Likvida medel vid årets slut	17 477	18 737



Noter

Not 1 Redovisningsprinciper mm

Allmänt

Årsredovisningen har upprättats enligt årsredovisningslagen (1995:1554) och BFNAR 2012:1 Årsredovisning och koncernredovisning (K3). Därutöver tillämpas BFNAR2020:1 om vissa redovisningsfrågor med anledning av Coronaviruset.

Intäktsredovisning

Försäljning av varor

Intäkten redovisas till verkligt värde av vad som erhållits eller kommer att erhållas. Det innebär att intäkten redovisas till nominellt värde (fakturabelopp) om ersättning erhålls i likvida medel direkt vid leveransen. Avdrag görs för lämnade rabatter.

Vid försäljning av varor redovisas normalt inkomsten som intäkt när de väsentliga förmåner och risker som är förknippade med ägandet av varan har överförts till köparen.

Leasingavtal

Leasingavtal där, i allt väsentligt, alla risker och fördelar som förknippas med ägandet faller på uthyraren klassificeras som operationella leasingavtal. Leasingavgifter avseende operationella leasingavtal redovisas som kostnad i resultaträkningen och fördelas linjärt över avtalets löptid.

Pensionsersättningar

Företaget har förmånsbestämda pensionsplaner som finansieras via Alecta. Dessa redovisas som avgiftsbestämda planer eftersom det inte finns tillräcklig information för att redovisa planen som förutbetsämd.

Materiella anläggningstillgångar

Materiella anläggningstillgångar redovisas till anskaffningsvärde minskat med ackumulerade avskrivningar och eventuella nedskrivningar. Materiella anläggningstillgångar delas upp på betydande komponenter när komponenterna har väsentligt olika nyttjandeperioder. Avskrivning sker linjärt över den förväntade nyttjandeperioden med hänsyn till väsentligt restvärde. Följande avskrivningstider tillämpas:

Inventarier och fordon 5 år

Omräkning av poster i utländsk valuta

Fordringar och skulder i utländsk valuta har värderats till balansdagens kurs. Kursvinster och kursförluster på rörelsefordringar och rörelseskulder redovisas i rörelseresultatet medan kursvinster och kursförluster på finansiella fordringar och skulder redovisas som finansiella poster.

Skatt

Aktuell skatt

Aktuell skatt avser inkomstskatt för innevarande räkenskapsår. Aktuell skatt beräknas utifrån den skattesats som gäller per balansdagen.

Finansiella instrument

Bolaget redovisar och värderar finansiella instrument till anskaffningsvärde. Kundfordringar och övriga kortfristiga fordringar redovisas till det lägsta av anskaffningsvärdet och det belopp varmed de beräknas bli reglerade dvs med avdrag för befarade förluster. Leverantörsskulder och övriga kortfristiga skulder redovisas till det belopp varmed de förväntas regleras.

Bedömningar

Företaget har gjort bedömningen att leasingavtalen kan klassificeras som operationella och att en eventuell klassificering som finansiella inte får någon väsentlig effekt på resultat- och balansräkning.

Koncernförhållanden

Koncernredovisning

Med stöd av ÅRL 7 kap. 2 § upprättas ingen särskild koncernredovisning för denna underkoncern, utan koncernredovisningen ingår i den koncernredovisning som upprättats av företag Cejn AB, organisationsnummer 556062-4123 med säte i Skövde.

Hållbarhetsredovisning

Hållbarhetsrapport har upprättats av moderbolaget Cejn AB och innefattar samtliga helägda dotterföretag.

Not 2 Nettoomsättningens fördelning

2022

2021

Nettoomsättningen fördelar sig på geografiska marknader enligt följande:

Sverige	107 748	102 772
Övriga marknader	86 713	81 106
Summa	194 461	183 878

Not 3 Övriga rörelseintäkter	2022	2021
Utdebiterade kostnader	401	530
Övriga intäkter	158	202
Summa	559	732
Not 4 Leasingavtal	2022	2021
Under året har företagets leasingkostnader uppgått till:	734	783
Framtida minimileasavgifter avseende ej uppsägningsbara operationella leasingavtal:		
Ska betalas inom 1 år	586	658
Ska betalas inom 1-5 år	26	302
Ska betalas senare än 5 år	0	0
Not 5 Arvode till revisorer	2022	2021
Ernst & Young AB		
Revisionsuppdraget	69	67
Konsultationer	-	-
Summa	69	67
Not 6 Personalkostnader, ersättningar och arvoden	2022	2021
<i>Medelantalet anställda</i>		
Män	10	10
Kvinnor	-	-
	10	10
<i>Löner och andra ersättningar</i>		
Styrelse och VD	1 160	1 096
Övriga anställda	4 817	4 583
	5 977	5 679
<i>Sociala kostnader</i>		
Pensionskostnader styrelse och VD	396	220
Pensionskostnader	518	343
Sociala avgifter enligt lag och avtal	2 111	1 982
	3 025	2 545
Summa löner, andra ersättningar och sociala avgifter	9 002	8 224

Not 6 forts

<i>Könsfördelning i företagsledningen</i>	2022-12-31	2021-12-31
Fördelningen mellan män och kvinnor i företagets styrelse:		
Kvinnor	-	-
Män	4	4
Fördelningen mellan män och kvinnor i företagsledningen:		
Kvinnor	-	-
Män	1	1

Not 7 Övriga rörelsekostnader	2022	2021
Kursdifferenser	2 267	1 199
Summa	2 267	1 199

Not 8 Inköp och försäljning mellan koncernbolag

Av årets inköp av handelsvaror avser 99,2% (99,3%) inköp från andra koncernbolag. Av årets nettoomsättning avser 0% (0%) försäljning till andra koncernbolag.

Not 9 Bokslutsdispositioner	2022	2021
Återföring av periodiseringsfond	2 500	1 900
Avsättning till periodiseringsfond	-3 700	-4 900
Summa	-1 200	-3 000

Not 10 Skatt på årets resultat	2022	2021
Aktuell skatt	2 322	3 095
Uppskjuten skatt	-	-
	<u>2 322</u>	<u>3 095</u>

Genomsnittlig effektiv skattesats 17% 18%

Avstämning av effektiv skattesats

Redovisat resultat före skatt	13 502	16 844
Skatt på redovisat resultat enligt gällande skattesats 20,6%	2 781	3 470
Skatteeffekt av:		
Ej skattepliktiga utdelningar	-520	-419
Övriga poster	61	44
Redovisad skatt	<u>2 322</u>	<u>3 095</u>

Not 11 Inventarier och fordon	2022-12-31	2021-12-31
Ingående anskaffningsvärden	370	370
Årets anskaffningar	-	-
Utgående ackumulerade anskaffningsvärden	370	370
Ingående avskrivningar	-315	-241
Årets avskrivningar	-55	-74
Utgående ackumulerade avskrivningar	-370	-315
Utgående redovisat värde	0	55

Not 12 Andelar i koncernföretag (belopp i tkr)

	Antal andelar	Eget kapital	Årets resultat	Kapitalandel	Bokfört värde
Cejn Danmark ApS	126	4 669	1 220	100%	264
Summa andelar i koncernföretag					

Uppgifter om dotterföretagens organisationsnummer och säte:

	Org.nr.	Säte
Cejn Danmark ApS	20 28 46 09	Alleröd

Not 13 Antal aktier

Aktiekapitalet består av 1 000 aktier med kvotvärde 100 kronor.

Not 14 Eget kapital

	Aktie- kapital	Reserv- fond	Balanserad vinst	Årets resultat
Belopp vid årets ingång	100	29	4 313	13 749
Utdelning			-15 000	
Överföring av föregående års resultat			13 749	-13 749
Årets resultat				11 180
Belopp vid årets utgång	100	29	3 062	11 180

Not 15 Obeskattade reserver

	2022-12-31	2021-12-31
Periodiseringsfond, beskattningsår 2016	-	2 500
Periodiseringsfond, beskattningsår 2017	2 200	2 200
Periodiseringsfond, beskattningsår 2018	1 600	1 600
Periodiseringsfond, beskattningsår 2019	2 400	2 400
Periodiseringsfond, beskattningsår 2020	2 300	2 300
Periodiseringsfond, beskattningsår 2021	4 900	4 900
Periodiseringsfond, beskattningsår 2022	3 700	-
Summa obeskattade reserver	17 100	15 900
Uppskjuten skatt i obeskattade reserver	3 523	3 275

Not 16 Upplupna kostnader

	2022-12-31	2021-12-31
Semesterlöneskuld och övriga löneskulder	1 322	1 475
Sociala avgifter	792	737
Övriga poster	882	608
Summa upplupna kostnader och förutbetalda intäkter	2 996	2 820

Not 17 Ställda säkerheter och eventalförpliktelser

	2022-12-31	2021-12-31
	Inga	Inga

Not 18 Väsentliga händelser efter balansdagens slut

Det har inte inträffat några väsentliga händelser efter balansdagen.

Not 19 Disposition av vinst

2022-12-31

2021-12-31

Styrelsen föreslår att till förfogande stående vinstmedel

Balanserat resultat

3 062

4 313

Årets resultat

11 180

13 749

14 242

18 062

disponeras så att

till aktieägare utdelas (12 000/15 000 kr per aktie)

12 000

15 000

i ny räkning överföres


2 242

3 062

14 242

18 062

Årsredovisningen undertecknades av samtliga i Skövde den 18 april 2023



Arne Cederqvist

Ordförande



Marcus Allerbjerg



Johan Nyberg




Peter Dangren

Verkställande direktör

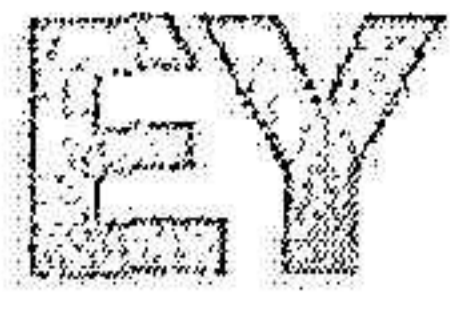
Vår revisionsberättelse har lämnats den 10 maj 2023

Ernst & Young AB



Damiir Matésa

Auktoriserad Revisor



Building a better
working world

2023052626736

Revisionsberättelse

Till bolagsstämman i Cejn Norden AB, org.nr 556104-1517

Rapport om årsredovisningen

Uttalanden

Vi har utfört en revision av årsredovisningen för Cejn Norden AB för räkenskapsåret 2022.

Enligt vår uppfattning har årsredovisningen upprättats i enlighet med årsredovisningslagen och ger en i alla väsentliga avseenden rättvisande bild av Cejn Norden ABs finansiella ställning per den 31 december 2022 och av dess finansiella resultat och kassaflöde för året enligt årsredovisningslagen. Förvaltningsberättelsen är förenlig med årsredovisningens övriga delar.

Vi tillstyrker därför att bolagsstämman fastställer resultaträkningen och balansräkningen.

Grund för uttalanden

Vi har utfört revisionen enligt International Standards on Auditing (ISA) och god revisionssed i Sverige. Vårt ansvar enligt dessa standarder beskrivs närmare i avsnittet *Revisorns ansvar*. Vi är oberoende i förhållande till Cejn Norden AB enligt god revisorssed i Sverige och har i övrigt fullgjort vårt yrkesetiska ansvar enligt dessa krav.

Vi anser att de revisionsbevis vi har inhämtat är tillräckliga och ändamålsenliga som grund för våra uttalanden.

Styrelsens och verkställande direktörens ansvar

Det är styrelsen och verkställande direktören som har ansvaret för att årsredovisningen upprättas och att den ger en rättvisande bild enligt årsredovisningslagen. Styrelsen och verkställande direktören ansvarar även för den interna kontroll som de bedömer är nödvändig för att upprätta en årsredovisning som inte innehåller några väsentliga felaktigheter, vare sig dessa beror på oegentligheter eller misstag.

Vid upprättandet av årsredovisningen ansvarar styrelsen och verkställande direktören för bedömningen av bolagets förmåga att fortsätta verksamheten. De upplyser, när så är tillämpligt, om förhållanden som kan påverka förmågan att fortsätta verksamheten och att använda antagandet om fortsatt drift. Antagandet om fortsatt drift tillämpas dock inte om styrelsen och verkställande direktören avser att likvidera bolaget, upphöra med verksamheten eller inte har något realistiskt alternativ till att göra något av detta.

Revisorns ansvar

Våra mål är att uppnå en rimlig grad av säkerhet om att årsredovisningen som helhet inte innehåller några väsentliga felaktigheter, vare sig dessa beror på oegentligheter eller misstag, och att lämna en revisionsberättelse som innehåller våra uttalanden. Rimlig säkerhet är en hög grad av säkerhet, men är ingen garanti för att en revision som utförs enligt ISA och god revisionssed i Sverige alltid kommer att upptäcka en väsentlig felaktighet om en sådan finns. Felaktigheter kan uppstå på grund av oegentligheter eller misstag och anses vara väsentliga om de enskilt eller tillsammans rimligen kan förväntas påverka de ekonomiska beslut som användare fattar med grund i årsredovisningen.

Som del av en revision enligt ISA använder vi professionellt omdöme och har en professionellt skeptisk inställning under hela revisionen. Dessutom:

- identifierar och bedömer vi riskerna för väsentliga felaktigheter i årsredovisningen, vare sig dessa beror på oegentligheter eller misstag, utformar och utför granskningsåtgärder bland annat utifrån dessa risker och inhämtar revisionsbevis som är tillräckliga och ändamålsenliga för att utgöra en grund för våra uttalanden. Risken för att inte upptäcka en väsentlig felaktighet till följd av oegentligheter är högre än för en väsentlig felaktighet som beror på misstag, eftersom oegentligheter kan innefatta agerande i maskopi, förfalskning, avsiktliga utelämnanden, felaktig information eller åsidosättande av intern kontroll.
- skaffar vi oss en förståelse av den del av bolagets interna kontroll som har betydelse för vår revision för att utforma granskningsåtgärder som är lämpliga med hänsyn till omständigheterna, men inte för att uttala oss om effektiviteten i den interna kontrollen.
- utvärderar vi lämpligheten i de redovisningsprinciper som används och rimligheten i styrelsens och verkställande direktörens uppskattningar i redovisningen och tillhörande upplysningar.
- drar vi en slutsats om lämpligheten i att styrelsen och verkställande direktören använder antagandet om fortsatt drift vid upprättandet av årsredovisningen. Vi drar också en slutsats, med grund i de inhämtade revisionsbevisen, om det finns någon väsentlig osäkerhetsfaktor som avser sådana händelser eller förhållanden som kan leda till betydande tvivel om bolagets förmåga att fortsätta verksamheten. Om vi drar slutsatsen att det finns en väsentlig osäkerhetsfaktor, måste vi i revisionsberättelsen fästa uppmärksamheten på upplysningarna i årsredovisningen om den väsentliga osäkerhetsfaktorn eller, om sådana upplysningar är otillräckliga, modifiera uttalandet om årsredovisningen. Våra slutsatser baseras på de revisionsbevis som inhämtas fram till datumet för revisionsberättelsen. Dock kan framtida händelser eller förhållanden göra att ett bolag inte längre kan fortsätta verksamheten.
- utvärderar vi den övergripande presentationen, strukturen och innehållet i årsredovisningen, däribland upplysningarna, och om årsredovisningen återger de underliggande transaktionerna och händelserna på ett sätt som ger en rättvisande bild.

Vi måste informera styrelsen om bland annat revisionens planerade omfattning och inriktning samt tidpunkten för den. Vi måste också informera om betydelsefulla iakttagelser under revisionen, däribland de eventuella betydande brister i den interna kontrollen som vi identifierat.

Rapport om andra krav enligt lagar och andra författningar

Uttalanden

Utöver vår revision av årsredovisningen har vi även utfört en revision av styrelsens och verkställande direktörens förvaltning av Cejn Norden AB för räkenskapsåret 2022 samt av förslaget till dispositioner beträffande bolagets vinst eller förlust.

Vi tillstyrker att bolagsstämman disponerar vinsten enligt förslaget i förvaltningsberättelsen och beviljar styrelsens ledamöter och verkställande direktören ansvarsfrihet för räkenskapsåret.

Grund för uttalanden

Vi har utfört revisionen enligt god revisions sed i Sverige. Vårt ansvar enligt denna beskrivs närmare i avsnittet *Revisorns ansvar*. Vi är oberoende i förhållande till Cejn Norden AB enligt god revisors sed i Sverige och har i övrigt fullgjort vårt yrkesetiska ansvar enligt dessa krav.

Vi anser att de revisionsbevis vi har inhämtat är tillräckliga och ändamålsenliga som grund för våra uttalanden.

Styrelsens och verkställande direktörens ansvar

Det är styrelsen som har ansvaret för förslaget till dispositioner beträffande bolagets vinst eller förlust. Vid förslag till utdelning innefattar detta bland annat en bedömning av om utdelningen är försvarlig med hänsyn till de krav som bolagets verksamhetsart, omfattning och risker ställer på storleken av bolagets egna kapital, konsolideringsbehov, likviditet och ställning i övrigt.

Styrelsen ansvarar för bolagets organisation och förvaltningen av bolagets angelägenheter. Detta innefattar bland annat att fortlöpande bedöma bolagets ekonomiska situation och att tillse att bolagets organisation är utformad så att bokföringen, medelsförvaltningen och bolagets ekonomiska angelägenheter i övrigt kontrolleras på ett betryggande sätt. Verkställande direktören ska sköta den löpande förvaltningen enligt styrelsens riktlinjer och anvisningar och bland annat vidta de åtgärder som är nödvändiga för att bolagets bokföring ska fullgöras i överensstämmelse med lag och för att medelsförvaltningen ska skötas på ett betryggande sätt.

Revisorns ansvar

Vårt mål beträffande revisionen av förvaltningen, och därmed vårt uttalande om ansvarsfrihet, är att inhämta revisionsbevis för att med en rimlig grad av säkerhet kunna bedöma om någon styrelseledamot eller verkställande direktören i något väsentligt avseende:

- företagit någon åtgärd eller gjort sig skyldig till någon försummelse som kan föranleda ersättningsskyldighet mot bolaget, eller
- på något annat sätt handlat i strid med aktiebolagslagen, årsredovisningslagen eller bolagsordningen.


Vårt mål beträffande revisionen av förslaget till dispositioner av bolagets vinst eller förlust, och därmed vårt uttalande om detta, är att med rimlig grad av säkerhet bedöma om förslaget är förenligt med aktiebolagslagen.

Rimlig säkerhet är en hög grad av säkerhet, men ingen garanti för att en revision som utförs enligt god revisions sed i Sverige alltid kommer att upptäcka åtgärder eller försummelser som kan föranleda ersättningsskyldighet mot bolaget, eller att ett förslag till dispositioner av bolagets vinst eller förlust inte är förenligt med aktiebolagslagen.

Som en del av en revision enligt god revisions sed i Sverige använder vi professionellt omdöme och har en professionellt skeptisk inställning under hela revisionen. Granskningen av förvaltningen och förslaget till dispositioner av bolagets vinst eller förlust grundar sig främst på revisionen av räkenskaperna. Vilka tillkommande granskningsåtgärder som utförs baseras på vår professionella bedömning med utgångspunkt i risk och väsentlighet. Det innebär att vi fokuserar granskningen på sådana åtgärder, områden och förhållanden som är väsentliga för verksamheten och där avsteg och överträdelser skulle ha särskild betydelse för bolagets situation. Vi går igenom och prövar fattade beslut, beslutsunderlag, vidtagna åtgärder och andra förhållanden som är relevanta för vårt uttalande om ansvarsfrihet. Som underlag för vårt uttalande om styrelsens förslag till dispositioner beträffande bolagets vinst eller förlust har vi granskat styrelsens motiverade yttrande samt ett urval av underlagen för detta för att kunna bedöma om förslaget är förenligt med aktiebolagslagen.

Skövde den 10 maj 2023

Ernst & Young AB



Danir Matésa
Auktoriserad revisor

Årsredovisning för räkenskapsåret 2022-01-01 - 2022-12-31

Styrelsen och verkställande direktören för Cejn Aktiebolag avger härmed följande årsredovisning och koncernredovisning för år 2022.

Innehåll	Sida
Förvaltningsberättelse	2-5
Koncernen	
Resultaträkning	6
Balansräkning	7-8
Rapport över förändringar i eget kapital	9
Kassaflödesanalys	10
Moderföretaget	
Resultaträkning	11
Balansräkning	12-13
Rapport över förändringar i eget kapital	14
Kassaflödesanalys	15
Noter	16-30

Styrelsens säte: Skövde

Årsredovisningen är upprättad i SEK. Alla belopp redovisas, om inte annat anges, i tusentals kronor (tkr).
Uppgifterna inom parantes avser föregående år.

Förvaltningsberättelse

Information om verksamheten

Cejn AB har till föremål för sin verksamhet att utveckla, tillverka och försälja snabbkopplingsystem och verktyg avsedda för tryckluft, gas, vätskor och hydraulik. Tillverkning sker vid bolagets egna anläggningar i Skövde och Lönsboda. Bolagets produkter avyttras på världsmarknaden genom i koncernen egna bolag samt fristående bolag och agenter.

Koncernförhållanden

Koncernen omfattar moderbolaget Cejn AB samt dotterbolagen Cejn Norden AB (med dotterföretag Cejn Danmark ApS), Cejn Iberica S.L, Spanien, SAS C.E.J.N. France, Cejn AG, Schweiz samt Cejn UK Limited, Storbritannien och Eurotools AB.

Cejn Norden AB representerar CEJN i de nordiska länderna, samt har en viss övrig försäljning utanför Norden. Cejn Danmark ApS representerar CEJN i Danmark.

Cejn Iberica S.L. representerar CEJN i Spanien och Portugal. SAS C.E.J.N. France representerar CEJN i Frankrike. Cejn AG representerar CEJN i Schweiz medan Cejn UK representerar CEJN på de brittiska öarna.

Eurotools AB, som förvärvades under året, bedriver inte någon verksamhet men investerar i aktier i för CEJN-koncernen intressanta start-up företag.

Väsentliga händelser under räkenskapsåret

I början av räkenskapsåret utbröt krig i Ukraina. Detta tillsammans med nedstängningar i Kina p g a ökad smittspridning av Coronaviruset har fått effekter på försörjning av vissa komponenter. Det har också inneburit ökade priser på bl a frakter och energi. Bolaget har kunnat möta dessa osäkerhetsfaktorer och på ett tillfredsställande sätt kunnat begränsa den negativa finansiella påverkan på bolaget.

Nettoomsättning och resultat

Koncernens nettoomsättning har i jämförelse med föregående år ökat med 14,4%. Moderbolagets nettoomsättning har ökat med 14,9%.

Nettoomsättningen i koncernen respektive moderbolaget uppgick till 857 359 tkr respektive 717 213 tkr. Koncernens respektive moderbolagets resultat efter finansiella poster uppgick 124 525 tkr respektive 118 808 tkr.

Ägarförhållanden

Bolaget ägs av familjerna Nyberg och Allerbjör.

Flerårsöversikt koncernen (tkr)	2022	2021	2020	2019
Nettoomsättning	857 359	749 732	629 161	682 375
Rörelseresultat	130 709	114 433	99 987	67 481
Rörelsemarginal (%)	15,2%	15,3%	15,9%	9,9%
Resultat efter finansnetto	124 525	110 999	100 536	63 972
Avkastning på eget kapital (%)	21,5%	22,6%	24,4%	18,2%
Balansomslutning	861 898	763 793	666 951	582 636
Soliditet (%)	72,5%	69,9%	67,4%	64,2%
Medelantal anställda	404	393	367	407

Flerårsöversikt moderbolaget (tkr)	2022	2021	2020	2019
Nettoomsättning	717 213	623 970	519 756	566 334
Rörelseresultat	92 810	72 075	69 277	34 735
Rörelsemarginal (%)	12,9%	11,6%	13,3%	6,1%
Resultat efter finansnetto	118 808	109 149	69 795	46 433
Avkastning på eget kapital (%)	23,9%	26,6%	20,6%	15,7%
Balansomslutning	752 683	656 736	559 284	498 491
Soliditet (%)	71,6%	69,1%	65,5%	62,6%
Medelantal anställda	362	355	330	366

Nyckeltalsdefinitioner

Rörelsemarginal: Rörelseresultat i procent av nettoomsättningen.

Avkastning på eget kapital: Resultat efter finansiella poster i procent av genomsnittligt eget kapital inklusive 79,4% av obeskattade reserver.

Soliditet: Eget kapital inklusive 79,4% av obeskattade reserver i procent av balansomslutning.

Förväntad framtida utveckling samt risker och osäkerhetsfaktorer

Styrelsen gör bedömningen att det allmänna konjunkturläget är någorlunda stabilt trots oroligheter i världen. Försäljning och resultat förväntas kunna bibehållas på en stabil nivå under året.

Moderbolaget och koncernen är utsatta för ett antal riskfaktorer som kan ha inverkan på bolagets och koncernens resultat och ställning. Bland dessa riskfaktorer kan nämnas prisutvecklingen på råmaterial och energi samt valutarisker i samband med försäljning och inköp i utländsk valuta.

Då all försäljning i Cejn AB sker i Euro genomförs valutasäkringar i syfte att hantera de valutarisker som uppstår i koncernens verksamhet. Under 2022 tecknades terminskontrakt som förfaller till betalning under hela 2023. Den andel av bolagets nettoflöde som har valutasäkrats har värderats

till terminskurs.

Forskning och utveckling

I koncernen sker ett kontinuerligt produktutvecklingsarbete som en naturlig del av den normala verksamheten. Nya produkter framtas regelbundet av moderbolagets konstruktörer.

Miljöpåverkan

Moderbolaget bedriver tillståndsspliktig verksamhet enligt miljöbalken i sina anläggningar i Skövde och Lönsboda. Produktionen består huvudsakligen av metallbearbetning och montering. Påverkan på miljön avser luft, vatten och avfall.

I anläggningen i Lönsboda bedrivs även ytbehandlingsverksamhet av Trio Perfekta AB som hyr lokaler av Cejn AB.

För några år sedan uppdagades ett miljöärendet av Länsstyrelsen. Det framkom att slam har grävts ner någonstans inom fabriksområdet fram till 1974. Företagsledningen har inte känt till detta. Under räkenskapsåret har Länsstyrelsen återkommit och krävt en ny markundersökning. En plan för provtagning har tagits fram och lämnats in till Länsstyrelsen.

Cejn AB har ett miljöledningssystem som är certifierat enligt ISO 14001:2015 och ett kvalitetsledningssystem som är certifierat enligt ISO 9001:2015.

Hållbarhetsredovisning

I enlighet med ÅRL 6 kap 11§ har Cejn AB valt att upprätta den lagstadgade hållbarhetsrapporten som en från årsredovisningen avskild rapport. Hållbarhetsrapporten har överlämnats till revisorn samtidigt som årsredovisningen. Hållbarhetsrapporten finns tillgänglig hos Bolagsverket.

Väsentlig icke-finansiell information

CEJN:s kärnvärden är säkerhet, miljö, kvalitet, innovation och prestanda. CEJN erbjuder genom sina produkter energieffektiva lösningar för industrin och medverkar till förbättrad säkerhet på arbetsplatserna.

Cejn Aktiebolag
Org.nr 556062-4123

2023052626741

Förslag till vinstdisposition

Styrelsen föreslår att till förfogande stående vinstmedel

Balanserad vinst	319 922
Årets resultat	82 781
	402 703
disponeras så att	
till aktieägare utdelas (800 kronor per aktie)	16 000
i ny räkning överföres	386 703
	402 703

Koncernens resultaträkning

	Not	2022-01-01 -2022-12-31	2021-01-01 -2021-12-31
Nettoomsättning	2	857 359	749 732
Förändring av lager av produkter i arbete och färdiga varor		10 952	19 023
Övriga rörelseintäkter	3	26 785	28 671
		895 096	797 426
<i>Rörelsens kostnader</i>			
Råvaror, handelsvaror och förnödenheter		-288 977	-258 991
Övriga externa kostnader	4,5	-162 630	-128 363
Personalkostnader	6	-277 605	-261 550
Av- och nedskrivningar av immateriella och materiella anläggningstillgångar	14-18	-32 493	-31 883
Övriga rörelsekostnader	8	-2 682	-2 206
		-764 387	-682 993
Rörelseresultat		130 709	114 433
<i>Resultat från finansiella investeringar</i>			
Ränteintäkter och liknande resultatposter	10	295	42
Räntekostnader och liknande resultatposter	11	-6 479	-3 476
		-6 184	-3 434
Resultat efter finansiella poster		124 525	110 999
Skatt på årets resultat	13	-25 731	-22 185
Årets resultat		98 794	88 814

Koncernens balansräkning

	Not	2022-12-31	2021-12-31
TILLGÅNGAR			
Anläggningstillgångar			
<i>Immateriella anläggningstillgångar</i>			
Patent mm	14	-	-
Datasystem	15	499	2 156
		499	2 156
<i>Materiella anläggningstillgångar</i>			
Byggnader och mark	16	125 232	128 344
Maskiner och andra tekniska anläggningar	17	155 425	102 550
Inventarier, IT-utrustning och fordon	18	9 028	9 017
Pågående nyanläggningar och förskott avseende materiella anläggningstillgångar	19	40 939	48 625
		330 624	288 536
<i>Finansiella anläggningstillgångar</i>			
Andra långfristiga värdepappersinnehav	22	521	21
		521	21
Summa anläggningstillgångar		331 644	290 713
Omsättningstillgångar			
<i>Varulager m.m.</i>			
Råvaror och förnödenheter		124 146	113 460
Varor under tillverkning		9 658	12 667
Färdiga varor och handelsvaror		83 529	69 568
		217 333	195 695
<i>Kortfristiga fordringar</i>			
Kundfordringar		115 159	111 899
Övriga fordringar		8 884	8 983
Förutbetalda kostnader och upplupna intäkter	23	9 779	8 899
		133 822	129 781
<i>Kassa och bank</i>	24	179 099	147 604
Summa omsättningstillgångar		530 254	473 080
SUMMA TILLGÅNGAR		861 898	763 793

Koncernens balansräkning

	Not	2022-12-31	2021-12-31
EGET KAPITAL OCH SKULDER			
<i>Eget kapital</i>	25		
Aktiekapital		2 000	2 000
Bundna reserver		149 063	129 443
Fria reserver		375 087	313 434
Årets resultat		98 794	88 814
		624 944	533 691
<i>Avsättningar</i>			
Avsättningar för pensioner		2 574	2 574
Uppskjuten skatteskuld		36 684	32 049
		39 258	34 623
<i>Långfristiga skulder</i>			
Övriga skulder	27	60 630	56 289
		60 630	56 289
<i>Kortfristiga skulder</i>			
Leverantörsskulder		56 318	52 104
Aktuella skatteskulder		-	4 153
Övriga skulder		13 033	17 969
Upplupna kostnader och förutbetalda intäkter	28	67 715	64 964
		137 066	139 190
SUMMA EGET KAPITAL OCH SKULDER		861 898	763 793

Rapport över förändringar i koncernens egna kapital

Koncernen	Aktie- kapital	Bundna reserver	Fria reserver	Årets resultat
Ingående balans 2021-01-01	2 000	111 960	256 450	79 090
Överföring resultat föregående år			79 090	-79 090
Lämnad utdelning			-8 000	
Förskjutning mellan bundna/fria reserver		17 483	-17 483	
Omräkningsdifferens			3 377	
Årets resultat				88 814
Utgående balans 2021-12-31	2 000	129 443	313 434	88 814
Överföring resultat föregående år			88 814	-88 814
Lämnad utdelning			-16 000	
Förskjutning mellan bundna/fria reserver		19 620	-19 620	
Omräkningsdifferens			6 137	
Eget kapital i förvärvat bolag			2 322	
Årets resultat				98 794
Utgående balans 2022-12-31	2 000	149 063	375 087	98 794

Koncernens kassaflödesanalys

	Not	2022-01-01 -2022-12-31	2021-01-01 -2021-12-31
Den löpande verksamheten			
Resultat efter finansiella poster		124 525	110 999
Justeringar för poster som inte ingår i kassaflödet			
Av- och nedskrivningar	14-18	32 493	31 882
Resultat vid försäljning av anläggningstillgångar		415	722
		157 433	143 603
Aktuell skatt	13	-21 097	-19 528
Kassaflöde från den löpande verksamheten			
före förändringar av rörelsekapital			
		136 336	124 075
Förändringar i rörelsekapital			
Förändring av varulager		-21 638	-46 148
Förändring av fordringar		-3 997	-32 724
Förändring av rörelseskulder (exkl räntebärande skulder)		876	18 215
		111 577	63 418
Kassaflöde från den löpande verksamheten			
<i>Investeringsverksamheten</i>			
Förvärv av finansiella anläggningstillgångar	20	-100	-
Förvärv av materiella anläggningstillgångar	16-18	-33 188	-29 716
Förskott/förvärv av pågående materiella nyanläggningar	19	-39 840	-39 553
Försäljning av materiella anläggningstillgångar		-	588
Omräkningsdifferens anläggningstillgångar	18	-310	-279
		-73 438	-68 960
Kassaflöde från investeringsverksamheten			
<i>Finansieringsverksamheten</i>			
Förändring av räntebärande skulder		1 341	-8 221
Utbetald utdelning		-16 000	-8 000
Omräkningsdifferenser		6 137	3 377
		-8 522	-12 844
Kassaflöde från finansieringsverksamheten			
Årets kassaflöde		29 617	-18 386
Likvida medel vid årets början		147 604	165 990
Likvida medel i förvärvat dotterföretag		1 878	-
Likvida medel vid årets slut		179 099	147 604

Moderföretagets resultaträkning

	Not	2022-01-01 -2022-12-31	2021-01-01 -2021-12-31
Nettoomsättning	2	717 213	623 970
Förändring av lager av produkter i arbete och färdiga varor		9 381	14 519
Övriga rörelseintäkter	3	37 417	37 631
	7	764 011	676 120
<i>Rörelsens kostnader</i>			
Råvaror, handelsvaror och förnödenheter		-265 474	-238 363
Övriga externa kostnader	4,5	-129 387	-101 820
Personalkostnader	6	-244 930	-232 704
Av- och nedskrivningar av immateriella och materiella anläggningstillgångar	14-18	-31 074	-30 496
Övriga rörelsekostnader	8	-336	-662
		-671 201	-604 045
Rörelseresultat		92 810	72 075
<i>Resultat från finansiella investeringar</i>			
Resultat från andelar i koncernföretag	9	32 019	40 349
Ränteintäkter och liknande resultatposter	10	263	39
Räntekostnader och liknande resultatposter	11	-6 284	-3 314
		25 998	37 074
Resultat efter finansiella poster		118 808	109 149
Bokslutsdispositioner	12	-22 750	-15 960
Resultat före skatt		96 058	93 189
Skatt på årets resultat	13	-13 277	-11 218
Årets resultat		82 781	81 971

Moderföretagets balansräkning

	Not	2022-12-31	2021-12-31
TILLGÅNGAR			
Anläggningstillgångar			
<i>Immateriella anläggningstillgångar</i>			
Patent mm	14	-	-
Datasystem	15	499	2 156
		499	2 156
<i>Materiella anläggningstillgångar</i>			
Byggnader och mark	16	125 232	128 344
Maskiner och andra tekniska anläggningar	17	155 425	102 550
Inventarier, IT-utrustning och fordon	18	4 273	3 968
Pågående nyanläggningar och förskott avseende materiella anläggningstillgångar	19	40 939	48 625
		325 869	283 487
<i>Finansiella anläggningstillgångar</i>			
Andelar i koncernföretag	20,21	19 220	19 120
Andra långfristiga värdepappersinnehav	22	21	21
		19 241	19 141
Summa anläggningstillgångar		345 609	304 784
Omsättningstillgångar			
<i>Varulager m.m.</i>			
Råvaror och förnödenheter		124 146	113 460
Varor under tillverkning		9 658	12 667
Färdiga varor och handelsvaror		66 497	54 107
		200 301	180 234
<i>Kortfristiga fordringar</i>			
Kundfordringar		43 080	40 006
Fordringar hos koncernföretag		30 539	27 973
Aktuell skattefordran		3 447	-
Övriga fordringar		3 866	4 774
Förutbetalda kostnader och upplupna intäkter	23	9 176	8 324
		90 108	81 077
<i>Kassa och bank</i>	24	116 665	90 641
Summa omsättningstillgångar		407 074	351 952
SUMMA TILLGÅNGAR		752 683	656 736

Moderföretagets balansräkning

	Not	2022-12-31	2021-12-31
EGET KAPITAL OCH SKULDER			
Eget kapital	25		
<i>Bundet eget kapital</i>			
Aktiekapital		2 000	2 000
Reservfond		400	400
		2 400	2 400
<i>Fritt eget kapital</i>			
Balanserat resultat		319 922	253 951
Årets resultat		82 781	81 971
		402 703	335 922
		405 103	338 322
Obeskattade reserver	26	168 333	145 583
Avsättningar			
Avsättningar för pensioner och liknande förpliktelser		2 574	2 574
		2 574	2 574
Långfristiga skulder	27		
Övriga skulder		60 630	56 289
		60 630	56 289
Kortfristiga skulder			
Leverantörsskulder		51 679	47 604
Aktuella skatteskulder		-	81
Övriga skulder		4 416	8 414
Upplupna kostnader och förutbetalda intäkter	28	59 948	57 869
		116 043	113 968
SUMMA EGET KAPITAL OCH SKULDER		752 683	656 736

Rapport över förändringar i moderföretagets egna kapital

Moderföretaget	Aktie- kapital	Reserv- fond	Balanserat resultat	Årets resultat
Ingående balans 2021-01-01	2 000	400	217 385	44 566
Överföring resultat föregående år			44 566	-44 566
Lämnad utdelning			-8 000	
Årets resultat				81 971
Utgående balans 2021-12-31	2 000	400	253 951	81 971
Överföring resultat föregående år			81 971	-81 971
Lämnad utdelning			-16 000	
Årets resultat				82 781
Utgående balans 2022-12-31	2 000	400	319 922	82 781

Moderföretagets kassaflödesanalys

		2022-01-01 -2022-12-31	2021-01-01 -2021-12-31
Den löpande verksamheten			
Resultat efter finansiella poster		118 808	109 149
Justeringar för poster som inte ingår i kassaflödet			
Av- och nedskrivningar	14-18	31 074	30 496
Resultat vid försäljning av anläggningstillgångar		336	662
		150 218	140 307
Aktuell inkomstskatt	13	-13 277	-11 218
Kassaflöde från den löpande verksamheten			
före förändringar av rörelsekapital			
		136 941	129 089
Förändringar i rörelsekapital			
Förändring av varulager		-20 067	-41 644
Förändring av fordringar		-9 031	-26 162
Förändring av rörelseskulder (exkl räntebärande skulder)		5 075	15 742
Kassaflöde från den löpande verksamheten		112 918	77 025
<i>Investeringsverksamheten</i>			
Förvärv av finansiella anläggningstillgångar	20	-100	-
Förvärv av materiella anläggningstillgångar	14-18	-32 295	-27 862
Förskott/förvärv av pågående materiella nyanläggningar	19	-39 840	-39 553
Försäljning av materiella anläggningstillgångar		-	-
Kassaflöde från investeringsverksamheten		-72 235	-67 415
<i>Finansieringsverksamheten</i>			
Förändring av räntebärande skulder		1 341	-8 221
Utbetald utdelning		-16 000	-8 000
Kassaflöde från finansieringsverksamheten		-14 659	-16 221
Årets kassaflöde		26 024	-6 611
Likvida medel vid årets början		90 641	97 252
Likvida medel vid årets slut		116 665	90 641

Noter

Not 1 Redovisningsprinciper

Allmänna upplysningar

Årsredovisningen har upprättats enligt årsredovisningslagen (1995:1554) och BFNAR 2012:1 Årsredovisning och koncernredovisning (K3). Därutöver tillämpas BFNAR 2020:1 om vissa redovisningsfrågor med anledning av Coronaviruset.

Bedömningar och uppskattningar

Företaget har gjort bedömningen att leasingavtalen kan klassificeras som operationella och att en eventuell klassificering som finansiella inte får någon väsentlig effekt på resultat- och balansräkning.

Intäktsredovisning

Inkomsten redovisas till verkligt värde av vad företaget fått eller kommer att få. Det innebär att företaget redovisar inkomsten till nominellt värde (fakturabelopp). Avdrag görs för lämnade rabatter.

Koncernens och moderbolagets inkomster utgörs främst av varuförsäljning. Det innebär att intäkten redovisas när de väsentligaste riskerna och fördelarna som är förknippade med ägandet av varan har överförts från företaget till köparen. Fakturering sker i samband med leverans.

Ersättning i form av ränta, royalty eller utdelning redovisas som intäkt när det är sannolikt att företaget kommer att få de ekonomiska fördelar som är förknippade med transaktionen och när inkomsten kan beräknas på ett tillförlitligt sätt.

Royalty periodiseras i enlighet med den aktuella överenskommelsens ekonomiska innebörd. Utdelning redovisas när aktieägarens rätt att få utdelning bedöms som säker.

Övriga rörelseintäkter

Bland övriga rörelseintäkter redovisas stöd för korttidspermittering.

Redovisning av leasingavtal

Samtliga leasingavtal har klassificerats som operationella. Det innebär att leasingavgiften kostnadsförs i resultaträkningen linjärt över leasingperioden.

Pensionsersättningar

I moderföretaget och koncernen finns såväl avgiftsbestämda som förmånsbestämda pensionsplaner. Som avgiftsbestämda planer klassificeras planer där fastställda avgifter betalas och det inte finns förpliktelser att betala något ytterligare utöver dessa avgifter. Övriga planer klassificeras som förmånsbestämda och beräknas enligt Tryggandelagen och redovisas i enlighet med förenklingsreglerna i BFNAR 2012:1 (K3).

Fordringar, skulder och avsättningar

Fordringar har värderats till det lägsta av anskaffningsvärde och det belopp varmed de beräknas bli reglerade. Övriga tillgångar, skulder samt avsättningar har värderats till anskaffningsvärde om annat ej anges.

Koncernredovisning

Koncernredovisningen är upprättad enligt förvärvsmetoden. Koncernredovisningen omfattar moderföretaget samt dess dotterföretag. Med dotterföretag avses de företag i vilka moderföretaget, direkt eller indirekt, har ett bestämmande inflytande.

I koncernredovisningen faller koncernföretagens bokslutsdispositioner bort och ingår i det redovisade resultatet efter avdrag för uppskjuten skatt. Detta innebär att koncernföretagens obeskattade reserver i koncernens balansräkning fördelas mellan uppskjuten skatteskuld och eget kapital.

Utöver vad som framgår om bokslutsdispositioner och obeskattade reserver så överensstämmer samtliga i koncernredovisningen tillämpade redovisnings- och värderingsprinciper med de som beskrivits ovan och tillämpas av moderföretaget.

Utgifter för avgiftsbestämda planer redovisas som en kostnad under den period de anställda utför de tjänster som ligger till grund för förpliktelsen.

Företaget har förmånsbestämda pensionsplaner som finansieras via Alecta. Dessa redovisas som avgiftsbestämda planer eftersom det inte finns tillräcklig information för att redovisa planen som förmånsbestämd.

Anläggningstillgångar

Materiella och immateriella anläggningstillgångar redovisas till anskaffningsvärde minskat med ackumulerade avskrivningar och eventuella nedskrivningar.

Materiella anläggningstillgångar delas upp på betydande komponenter när komponenterna har väsentligt olika nyttjandeperioder.

Avskrivning sker linjärt över den förväntade nyttjandeperioden med hänsyn till väsentligt restvärde. Följande avskrivningstider tillämpas:

Patent mm	5-10 år
Datasystem	5 år
Industribyggnader	20-75 år
Fritidshus	50 år
Markanläggningar	20 år
Maskiner och andra tekniska anläggningar	5-10 år
Inventarier, verktyg och installationer	5-10 år

Patentet avser ett utvecklingsprojekt som förväntas ge företaget ekonomiska fördelar under en period om minst 10 år.

Varulager

Varulagret har värderats till det lägsta av dess anskaffningsvärde och dess nettoförsäljningsvärde på balansdagen. Med nettoförsäljningsvärdet avses varornas beräknade försäljningspris minskat med försäljningskostnader.

Råvaror, köpta hel- och halvfabrikat samt handelsvaror har värderats till anskaffningsvärde. Egentillverkade hel- och halvfabrikat har värderats till varornas tillverkningskostnad med tillägg för skälig andel av indirekta kostnader. Erforderliga avdrag har gjorts för inkurans efter individuell bedömning.

Omräkning av poster i utländsk valuta

Fordringar och skulder i utländsk valuta har värderats till balansdagens kurs. Kursvinster och kursförluster på rörelsefordringar och rörelseskulder redovisas i rörelseresultatet medan kursvinster och kursförluster på finansiella fordringar och skulder redovisas som finansiella poster.

Not 2 Nettoomsättningens fördelning

Koncernen

Nettoomsättningen fördelar sig på geografiska marknader enligt följande:

	2022	2021
Sverige	121 028	116 334
Övriga marknader	736 331	633 398
Summa	857 359	749 732

Moderföretaget

Nettoomsättningen fördelar sig på geografiska marknader enligt följande:

	2022	2021
Sverige	173 583	162 162
Övriga marknader	543 630	461 808
Summa	717 213	623 970

Not 3 Övriga rörelseintäkter

Koncernen

	2022	2021
Utdebiterade kostnader för hyra, data och övriga omkostnader	9 838	8 047
Vinst vid försäljning av maskiner och inventarier	-	43
Statliga bidrag	-	162
Återbetalning från Fora	1 353	3 223
Kursdifferenser	9 037	11 524
Övriga intäkter	6 557	5 672
Summa	26 785	28 671

Moderföretaget

	2022	2021
Utdebiterade kostnader för hyra, data och övriga omkostnader	20 972	17 335
Statliga bidrag	-	162
Återbetalning från Fora	1 353	3 223
Kursdifferenser	8 828	11 524
Övriga intäkter	6 264	5 387
Summa	37 417	37 631

Not 4 Leasingavtal

	Koncernen		Moderföretaget	
	2022	2021	2022	2021
Under året har företagets leasingkostnader uppgått till:	7 808	6 989	4 232	3 920
Framtida minimileasavgifter avseende ej uppsägningsbara operationella leasingavtal:				
Ska betalas inom 1 år	6 956	6 389	3 557	3 501
Ska betalas inom 1-5 år	3 468	8 125	942	4 612
Ska betalas senare än 5 år	0	0	0	0

Not 5 Arvode till revisorer

	Koncernen		Moderföretaget	
	2022-12-31	2021-12-31	2022-12-31	2021-12-31
Ernst & Young AB				
Revisionsuppdraget	424	427	355	366
Konsultationer/rådgivning	29	38	29	38
	453	465	384	404
Övriga revisorer (utländska dotterföretag)				
Revisions- och redovisningstjänster	607	523		
	607	523		

Not 6 Medelantal anställda och personalkostnader

	2022		2021	
	Medelantal anställda	Varav män	Medelantal anställda	Varav män
Moderföretaget				
Sverige	362	70%	355	73%
Totalt Moderföretaget	362	70%	355	73%
Dotterföretag				
Sverige	10	100%	10	100%
Danmark	3	67%	3	67%
Spanien	9	78%	8	75%
Frankrike	6	67%	6	67%
Storbritannien	14	71%	11	64%
Totalt dotterföretag	42	71%	38	74%
Koncernen totalt	404		393	

Not 6 forts

Löner och andra ersättningar

	Koncernen		Moderföretaget	
	2022	2021	2022	2021
Styrelsen och VD	8 011	7 477	3 450	3 288
Övriga anställda	186 110	176 557	165 464	158 240
	194 121	184 034	168 914	161 528
<i>Sociala kostnader</i>				
Pensionskostnader för styrelse och VD	1 233	953	667	647
Pensionskostnader övriga anställda	15 958	14 157	14 492	13 025
Sociala kostnader	59 616	58 376	54 904	53 971
	76 807	73 486	70 063	67 643

Avsättning i balansräkningen för pensioner till styrelse uppgår för moderbolaget och koncernen till 2 574 tkr (2 574).

Könsfördelning bland ledande befattningshavare

	Koncernen		Moderföretaget	
	2022-12-31	2021-12-31	2022-12-31	2021-12-31
Andel kvinnor i styrelsen	10%	10%	17%	17%
Andel män i styrelsen	90%	90%	83%	83%
Andel kvinnor bland övriga ledande befattningshavare	10%	10%	17%	17%
Andel män bland övriga ledande befattningshavare	90%	90%	83%	83%

Uppgifterna avser förhållandet på balansdagen.

Not 7 Inköp och försäljning mellan koncernföretag

	Moderföretaget	
	2022	2021
Andel av årets totala inköp som skett från andra företag inom koncernen	1%	1%
Andel av årets totala försäljning som skett till andra företag inom koncernen	42%	43%

Not 8 Övriga rörelsekostnader

Koncernen

	2022	2021
Kursdifferenser	2 267	1 544
Förlust vid utrangering/försäljning av maskiner och inventarier	415	662
Summa	2 682	2 206

Moderföretaget

	2022	2021
Kursdifferenser	-	-
Förlust vid utrangering/försäljning av maskiner och inventarier	336	662
Summa	336	662

Not 9 Resultat från andelar i koncernföretag

	Koncernen		Moderföretaget	
	2022	2021	2022	2021
Erhållna utdelningar	-	-	32 019	40 349
	0	0	32 019	40 349

Not 10 Ränteintäkter och liknande resultatposter

	Koncernen		Moderföretaget	
	2022	2021	2022	2021
Övriga ränteintäkter	295	42	263	39
Kursdifferenser från skulder	-	-	-	-
	295	42	263	39

Not 11 Räntekostnader och liknande resultatposter

	Koncernen		Moderföretaget	
	2022	2021	2022	2021
Övriga räntekostnader	1 138	1 030	943	868
Kursdifferenser från skulder	5 341	2 446	5 341	2 446
	6 479	3 476	6 284	3 314

Not 12 Bokslutsdispositioner

	Moderföretaget	
	2022	2021
Återföring från periodiseringsfond	5 300	4 500
Avsättning till periodiseringsfond	-22 000	-18 000
Skillnad mellan bokförd avskrivning och avskrivning enligt plan	-6 050	-2 460
	-22 750	-15 960

Not 13 Skatt på årets resultat

	Koncernen		Moderföretaget	
	2022	2021	2022	2021
Aktuell skatt	21 097	19 528	13 277	11 218
Uppskjuten skatt	4 634	2 657	-	-
	25 731	22 185	13 277	11 218
Genomsnittlig effektiv skattesats	21%	20%	14%	12%

Avstämning av effektiv skattesats

Redovisat resultat före skatt	124 525	110 999	96 058	93 189
Skatt på redovisat resultat enligt gällande skattesats 20,6%:	25 652	22 866	19 788	19 197
Skatteeffekt av:				
Ej skattepliktiga utdelningar	-	-	-6 596	-8 312
Skillnader i utländska skattesatser	-150	-121	-	-
Uppskjuten skatt, förändrad skattesats	-	-929	-	-
Skattereduktion investeringar 2021	-397	-	-397	-
Övriga poster	626	369	482	333
Redovisad skatt	25 731	22 185	13 277	11 218

Uppskjuten skatt avser årets avsättning till obeskattade reserver i de svenska bolagen samt uppskjuten skatt på internvinst i lager.

Not 14 Patent mm

	Koncernen		Moderföretaget	
	2022-12-31	2021-12-31	2022-12-31	2021-12-31
Ingående anskaffningsvärden	10 666	10 666	10 666	10 666
Årets anskaffningar	-	-	-	-
Utgående ackumulerade anskaffningsvärden	10 666	10 666	10 666	10 666
Ingående avskrivningar	-10 666	-9 958	-10 666	-9 958
Årets avskrivningar	-	-708	-	-708
Utgående ackumulerade avskrivningar	-10 666	-10 666	-10 666	-10 666
Utgående redovisat värde	0	0	0	0

Not 15 Datasystem

	Koncernen		Moderföretaget	
	2022-12-31	2021-12-31	2022-12-31	2021-12-31
Ingående anskaffningsvärden	20 302	20 302	20 302	20 302
Årets anskaffningar	-	-	-	-
Försäljningar/utrangeringar	-474	-	-474	-
Utgående ackumulerade anskaffningsvärden	19 828	20 302	19 828	20 302
Ingående avskrivningar	-18 146	-15 201	-18 146	-15 201
Försäljningar/utrangeringar	474	-	474	-
Årets avskrivningar	-1 657	-2 945	-1 657	-2 945
Utgående ackumulerade avskrivningar	-19 329	-18 146	-19 329	-18 146
Utgående redovisat värde	499	2 156	499	2 156

Not 16 Byggnader och mark

	Koncernen		Moderföretaget	
	2022-12-31	2021-12-31	2022-12-31	2021-12-31
Ingående anskaffningsvärden	178 617	88 116	178 617	88 116
Årets anskaffningar	2 032	18 524	2 032	18 524
Försäljningar/utrangeringar	-459	-893	-459	-893
Omklassificeringar	-	72 870	-	72 870
Utgående ackumulerade anskaffningsvärden	180 190	178 617	180 190	178 617
Ingående avskrivningar	-50 273	-45 969	-50 273	-45 969
Försäljningar/utrangeringar	122	420	122	420
Årets avskrivningar	-4 807	-4 724	-4 807	-4 724
Utgående ackumulerade avskrivningar	-54 958	-50 273	-54 958	-50 273
Utgående redovisat värde	125 232	128 344	125 232	128 344

Not 17 Maskiner och andra tekniska anläggningar

	Koncernen		Moderföretaget	
	2022-12-31	2021-12-31	2022-12-31	2021-12-31
Ingående anskaffningsvärden	332 386	326 338	332 386	326 338
Årets anskaffningar	28 891	7 908	28 891	7 908
Försäljningar/utrangeringar	-3 002	-3 192	-3 002	-3 192
Omklassificeringar	47 526	1 332	47 526	1 332
Utgående ackumulerade anskaffningsvärden	405 801	332 386	405 801	332 386
Ingående avskrivningar	-229 836	-211 961	-229 836	-211 961
Försäljningar/utrangeringar	3 002	3 192	3 002	3 192
Årets avskrivningar	-23 542	-21 067	-23 542	-21 067
Utgående ackumulerade avskrivningar	-250 376	-229 836	-250 376	-229 836
Utgående redovisat värde	155 425	102 550	155 425	102 550

Not 18 Inventarier, IT-utrustning och fordon

	Koncernen		Moderföretaget	
	2022-12-31	2021-12-31	2022-12-31	2021-12-31
Ingående anskaffningsvärden	29 658	27 146	17 512	16 633
Årets anskaffningar	2 266	3 284	1 373	1 430
Försäljningar/utrangeringar	-501	-1 434	-422	-551
Omräkningsdifferenser	843	662	-	-
Utgående ackumulerade anskaffningsvärden	32 266	29 658	18 463	17 512
Ingående avskrivningar	-20 641	-18 417	-13 544	-12 854
Försäljningar/utrangeringar	423	599	422	363
Omräkningsdifferenser	-533	-383	-	-
Årets avskrivningar	-2 487	-2 440	-1 068	-1 053
Utgående ackumulerade avskrivningar	-23 238	-20 641	-14 190	-13 544
Utgående redovisat värde	9 028	9 017	4 273	3 968

Not 19 Pågående nyanläggningar och förskott avseende materiella anläggningstillgångar

	Koncernen		Moderföretaget	
	2022-12-31	2021-12-31	2022-12-31	2021-12-31
Ingående anskaffningsvärden	48 625	83 274	48 625	83 274
Årets anskaffningar	39 840	39 553	39 840	39 553
Omklassificeringar	-47 526	-74 202	-47 526	-74 202
Utgående redovisat värde	40 939	48 625	40 939	48 625

Not 20 Andelar i koncernföretag

	Moderföretaget	
	2022-12-31	2021-12-31
Ingående anskaffningsvärden	19 120	19 120
Årets förändringar	100	-
Utgående redovisat värde	19 220	19 120

Not 21 Specifikation av andelar i koncernföretag

Namn	Kapital- andel	Moderföretaget		Bokfört värde
		Rösträtts- andel	Antal andelar	
Cejn Norden AB	100%	100%	1 000	129
Cejn Danmark ApS	100%	100%	126	-
Cejn Iberica S.L.	100%	100%	4 120	875
Cejn AG	100%	100%	600	9 000
SAS C.E.J.N France	100%	100%	1 000	9 000
Cejn UK Limited	100%	100%	10 000	116
Eurotools Aktiebolag	100%	100%	1 000	100
Summa				19 220

	Org.nr.	Säte	
Cejn Norden AB	556104-1517	Skövde	
Cejn Danmark ApS	20 28 46 09	Alleröd	Danmark
Cejn Iberica S.L.	B61928867	Barcelona	Spanien
Cejn AG	CH-170.3.005.283-8	Cham	Schweiz
SAS C.E.J.N France	310 094 735 00050	Bondoufle	Frankrike
Cejn UK Limited	7125622	Warwick	Storbritannien
Eurotools Aktiebolag	556135-8648	Skövde	

Not 22 Andra långfristiga värdepappersinnehav

	Koncernen		Moderföretaget	
	2022-12-31	2021-12-31	2022-12-31	2021-12-31
Ingående anskaffningsvärden	21	21	21	21
Årets anskaffningar	500	-	-	-
Utgående redovisat värde	521	21	21	21

Not 23 Förutbetalda kostnader och upplupna intäkter

	Koncernen		Moderföretaget	
	2022-12-31	2021-12-31	2022-12-31	2021-12-31
Förutbetalda hyror/leasingavgifter	960	762	706	528
Förutbetalda försäkringspremier	1 270	1 086	1 256	1 072
Förutbetalda licenser/underhållsavgifter	4 667	3 767	4 667	3 767
Upplupna intäkter	2 479	2 899	2 479	2 899
Övriga poster	403	385	68	58
	9 779	8 899	9 176	8 324

Not 24 Kassa och bank

Kassa och bank avser disponibla banktillgodohavanden.

Not 25 Antal aktier

Aktiekapitalet består av 20 000 aktier med ett kvotvärde på 100 kronor.

Not 26 Obeskattade reserver

	Moderföretaget	
	2022-12-31	2021-12-31
Periodiseringsfond beskattningsår 2016	-	5 300
Periodiseringsfond beskattningsår 2017	5 200	5 200
Periodiseringsfond beskattningsår 2018	10 600	10 600
Periodiseringsfond beskattningsår 2019	8 800	8 800
Periodiseringsfond beskattningsår 2020	19 000	19 000
Periodiseringsfond beskattningsår 2021	18 000	18 000
Periodiseringsfond beskattningsår 2022	22 000	-
Akkumulerade överavskrivningar	84 733	78 683
	168 333	145 583

Den uppskjutna skatteskulden i obeskattade reserver uppgår till 34 677 tkr (29 990) per balansdagen.

Not 27 Långfristiga skulder

	Koncernen		Moderföretaget	
	2022-12-31	2021-12-31	2022-12-31	2021-12-31
Förfaller mellan 2 och 5 år efter balansdagen				
Övriga skulder	-	1 000	-	1 000
	0	1 000	0	1 000

	Koncernen		Moderföretaget	
	2022-12-31	2021-12-31	2022-12-31	2021-12-31
Förfaller senare än 5 år efter balansdagen				
Övriga skulder	60 630	55 289	60 630	55 289
	60 630	55 289	60 630	55 289

Not 28 Upplupna kostnader och förutbetalda intäkter

	Koncernen		Moderföretaget	
	2022-12-31	2021-12-31	2022-12-31	2021-12-31
Semesterlöne- och löneskulder	38 211	37 202	35 107	34 079
Ber uppl lagst sociala avg	22 184	22 053	19 986	20 090
Övr uppl kostn/förutbet int	7 320	5 709	4 855	3 700
	67 715	64 964	59 948	57 869

Not 29 Upplysning om finansiella instrument

Säkringsredovisning

Cejn AB är exponerat för finansiella risker, främst valutarisk och råvarurisk, som kan medföra fluktationer i resultat, kassaflöde och i balansräkning. Hur dessa risker hanteras beskrivs i bolagets riskpolicy där bl a ansvarsfördelning, riskmandat/risklimit, rapporteringsrutiner avseende risker och resultat inklusive riskmättnings- och värderingsmetoder ingår. Valutaterminer ingås i syfte att begränsa påverkan på bolagets resultat och finansiella ställning från kortsiktiga prisrörelser.

Finansiella instrument värderas till anskaffningsvärde om derivatinstrumentet inte kvalificerar för säkringsredovisning. De derivat som används inom Cejn AB ingås för att säkra ett kassaflöde. Derivatet kvalificerar för säkringsredovisning vilket innebär att effekten av säkringen redovisas i resultaträkningen i samma period som den underliggande transaktionen.

Per balansdagen värderas valutaterminer i Euro till 19 016 tkr (15 759), verkligt värde är 20 041 tkr (15 375). Samtliga terminer förfaller inom två år.

Not 30 Ställda säkerheter

	Koncernen		Moderföretaget	
	2022-12-31	2021-12-31	2022-12-31	2021-12-31
Företagsinteckningar	39 300	39 300	39 300	39 300
Fastighetsinteckningar	34 235	34 235	34 235	34 235
	73 535	73 535	73 535	73 535

Not 31 Väsentliga händelser efter balansdagens slut

Det har inte inträffat några väsentliga händelser efter balansdagen.

Not 32 Disposition av vinst

2022-12-31

2021-12-31

Styrelsen föreslår att till förfogande stående vinstmedel

Balanserat resultat	319 922	253 951
Årets resultat	82 781	81 971
	402 703	335 922

disponeras så att

till aktieägare utdelas (800/800 kr per aktie)	16 000	16 000
i ny räkning överföres	386 703	319 922
	402 703	335 922

Not 33 Förvärv av dotterföretag

Under året förvärvades företaget Eurotools AB. Värdet av förvärvade tillgångar och skulder var enligt förvärvsanalysen följande:

Finansiella anläggningstillgångar	500
Övriga fordringar	44
Likvida medel	1 878
Utbetald köpeskilling	-100
Påverkan på koncernens likvida medel	1 778

Årsredovisningen undertecknades av samtliga i Skövde den 24 maj 2023


Arne Cederqvist

Ordförande




Johan Nyberg

Ledamot



Patrik Olsson

Arbetstagarrepresentant suppleant



Inger Landgren

Ledamot

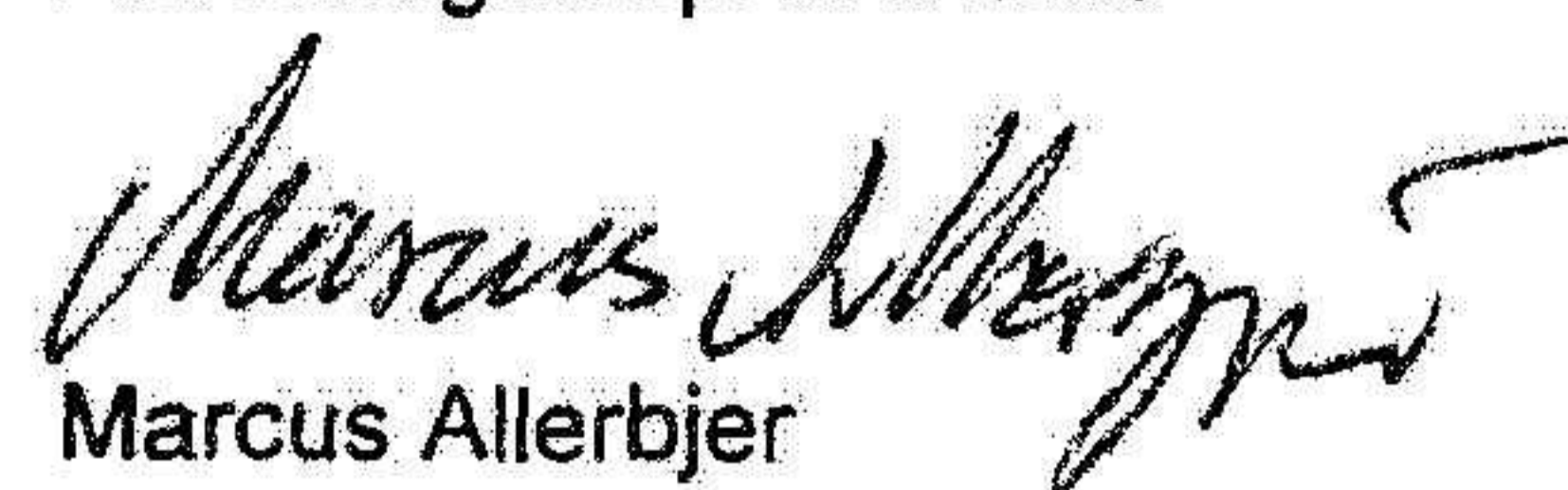


Olle Zachs

Arbetstagarrepresentant

Marcus Allerbjör

Verkställande direktör

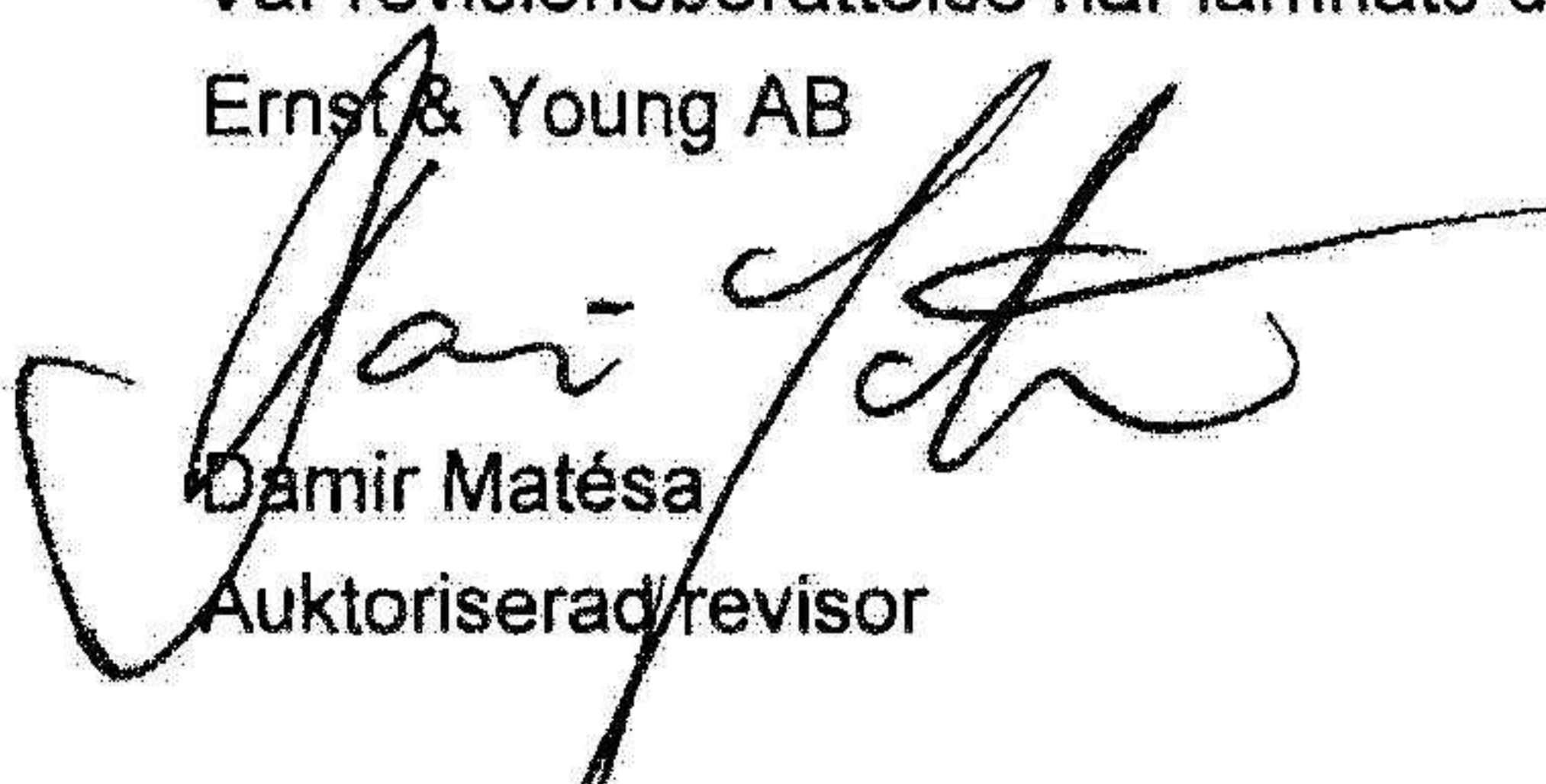


Vår revisionsberättelse har lämnats den 24 maj 2023

Ernst & Young AB

Damir Matésa

Auktoriserad revisor





Revisionsberättelse

Till bolagsstämman i Cejn Aktiebolag, org.nr 556062-4123

Rapport om årsredovisningen och koncernredovisningen

Uttalanden

Vi har utfört en revision av årsredovisningen och koncernredovisningen för Cejn Aktiebolag för räkenskapsåret 2022-01-01 – 2022-12-31.

Enligt vår uppfattning har årsredovisningen och koncernredovisningen upprättats i enlighet med årsredovisningslagen och ger en i alla väsentliga avseenden rättvisande bild av moderbolagets och koncernens finansiella ställning per den 31 december 2022 och av dessas finansiella resultat för året enligt årsredovisningslagen. Förvaltningsberättelsen är förenlig med årsredovisningens och koncernredovisningens övriga delar.

Vi tillstyrker därför att bolagsstämman fastställer resultaträkningen och balansräkningen för moderbolaget och koncernen.

Grund för uttalanden

Vi har utfört revisionen enligt International Standards on Auditing (ISA) och god revisionssed i Sverige. Vårt ansvar enligt dessa standarder beskrivs närmare i avsnittet Revisorns ansvar. Vi är oberoende i förhållande till moderbolaget och koncernen enligt god revisionssed i Sverige och har i övrigt fullgjort vårt yrkesetiska ansvar enligt dessa krav.

Vi anser att de revisionsbevis vi har inhämtat är tillräckliga och ändamålsenliga som grund för våra uttalanden.

Styrelsens och verkställande direktörens ansvar

Det är styrelsen och verkställande direktören som har ansvaret för att årsredovisningen och koncernredovisningen upprättas och att de ger en rättvisande bild enligt årsredovisningslagen. Styrelsen och verkställande direktören ansvarar även för den interna kontroll som de bedömer är nödvändig för att upprätta en årsredovisning och koncernredovisning som inte innehåller några väsentliga felaktigheter, vare sig dessa beror på oegentligheter eller misstag.

Vid upprättandet av årsredovisningen och koncernredovisningen ansvarar styrelsen och verkställande direktören för bedömningen av bolagets och koncernens förmåga att fortsätta verksamheten. De upplyser, när så är tillämpligt, om förhållanden som kan påverka förmågan att fortsätta verksamheten och att använda antagandet om fortsatt drift. Antagandet om fortsatt drift tillämpas dock inte om styrelsen och verkställande direktören avser att likvidera bolaget, upphöra med verksamheten eller inte har något realistiskt alternativ till att göra något av detta.

Revisorns ansvar

Våra mål är att uppnå en rimlig grad av säkerhet om att årsredovisningen och koncernredovisningen som helhet inte innehåller några väsentliga felaktigheter, vare sig dessa beror på oegentligheter eller misstag, och att lämna en revisionsberättelse som innehåller våra uttalanden. Rimlig säkerhet är en hög grad av säkerhet, men är ingen garanti för att en revision som utförs enligt ISA och god revisionssed i Sverige alltid kommer att upptäcka en väsentlig felaktighet om en sådan finns. Felaktigheter kan uppstå på grund av oegentligheter eller misstag och anses vara väsentliga om de enskilt eller tillsammans rimligen kan förväntas påverka de ekonomiska beslut som användare fattar med grund i årsredovisningen och koncernredovisningen.

Som del av en revision enligt ISA använder vi professionellt omdöme och har en professionellt skeptisk inställning under hela revisionen. Dessutom:

- identifierar och bedömer vi riskerna för väsentliga felaktigheter i årsredovisningen och koncernredovisningen, vare sig dessa beror på oegentligheter eller misstag, utformar och utför granskningsåtgärder bland annat utifrån dessa risker och inhämtar revisionsbevis som är tillräckliga och ändamålsenliga för att utgöra en grund för våra uttalanden. Risken för att inte upptäcka en väsentlig felaktighet till följd av oegentligheter är högre än för en väsentlig felaktighet som beror på misstag, eftersom oegentligheter kan innefatta agerande i maskopi, förfalskning, avsiktliga utelämnanden, felaktig information eller åsidosättande av intern kontroll.
- skaffar vi oss en förståelse av den del av bolagets interna kontroll som har betydelse för vår revision för att utforma granskningsåtgärder som är lämpliga med hänsyn till omständigheterna, men inte för att uttala oss om effektiviteten i den interna kontrollen.
- utvärderar vi lämpligheten i de redovisningsprinciper som används och rimligheten i styrelsens och verkställande direktörens uppskattningar i redovisningen och tillhörande upplysningar.
- drar vi en slutsats om lämpligheten i att styrelsen och verkställande direktören använder antagandet om fortsatt drift vid upprättandet av årsredovisningen och koncernredovisningen. Vi drar också en slutsats, med grund i de inhämtade revisionsbevisen, om det finns någon väsentlig osäkerhetsfaktor som avser sådana händelser eller förhållanden som kan leda till betydande tvivel om bolagets och koncernens förmåga att fortsätta verksamheten. Om vi drar slutsatsen att det finns en väsentlig osäkerhetsfaktor, måste vi i revisionsberättelsen fästa uppmärksamheten på upplysningarna i årsredovisningen och koncernredovisningen om den väsentliga osäkerhetsfaktorn eller, om sådana upplysningar är otillräckliga, modifiera uttalandet om årsredovisningen och koncernredovisningen. Våra slutsatser baseras på de revisionsbevis som inhämtas fram till datumet för revisionsberättelsen. Dock kan framtida händelser eller förhållanden göra att ett bolag och en koncern inte längre kan fortsätta verksamheten.
- utvärderar vi den övergripande presentationen, strukturen och innehållet i årsredovisningen och koncernredovisningen, däribland upplysningarna, och om årsredovisningen och koncernredovisningen återger de underliggande transaktionerna och händelserna på ett sätt som ger en rättvisande bild.
- inhämtar vi tillräckliga och ändamålsenliga revisionsbevis avseende den finansiella informationen för enheterna eller affärsaktiviteterna inom koncernen för att göra ett uttalande avseende koncernredovisningen. Vi ansvarar för styrning, övervakning och utförande av koncernrevisionen. Vi är ensamt ansvariga för våra uttalanden.

Vi måste informera styrelsen om bland annat revisionens planerade omfattning och inriktning samt tidpunkten för den. Vi måste också informera om betydelsefulla iakttagelser under revisionen, däribland de eventuella betydande brister i den interna kontrollen som vi identifierat.



2023052626755

Rapport om andra krav enligt lagar och andra författningar

Uttalanden

Utöver vår revision av årsredovisningen och koncernredovisningen har vi även utfört en revision av styrelsens och verkställande direktörens förvaltning av Cejn Aktiebolag för räkenskapsåret 2022-01-01 – 2022-12-31 samt av förslaget till dispositioner beträffande bolagets vinst eller förlust.

Vi tillstyrker att bolagsstämman disponerar vinsten enligt förslaget i förvaltningsberättelsen och beviljar styrelsens ledamöter och verkställande direktören ansvarsfrihet för räkenskapsåret.

Grund för uttalanden

Vi har utfört revisionen enligt god revisionssed i Sverige. Vårt ansvar enligt denna beskrivs närmare i avsnittet Revisorns ansvar. Vi är oberoende i förhållande till moderbolaget och koncernen enligt god revisionssed i Sverige och har i övrigt fullgjort vårt yrkesetiska ansvar enligt dessa krav.

Vi anser att de revisionsbevis vi har inhämtat är tillräckliga och ändamålsenliga som grund för våra uttalanden.

Styrelsens och verkställande direktörens ansvar

Det är styrelsen som har ansvaret för förslaget till dispositioner beträffande bolagets vinst eller förlust. Vid förslag till utdelning innefattar detta bland annat en bedömning av om utdelningen är försvarlig med hänsyn till de krav som bolagets och koncernens verksamhetsart, omfattning och risker ställer på storleken av moderbolagets och koncernens egna kapital, konsolideringsbehov, likviditet och ställning i övrigt.

Styrelsen ansvarar för bolagets organisation och förvaltningen av bolagets angelägenheter. Detta innefattar bland annat att fortlöpande bedöma bolagets och koncernens ekonomiska situation och att tillse att bolagets organisation är utformad så att bokföringen, medelsförvaltningen och bolagets ekonomiska angelägenheter i övrigt kontrolleras på ett betryggande sätt. Verkställande direktören ska sköta den löpande förvaltningen enligt styrelsens riktlinjer och anvisningar och bland annat vidta de åtgärder som är nödvändiga för att bolagets bokföring ska fullgöras i överensstämmelse med lag och för att medelsförvaltningen ska skötas på ett betryggande sätt.

Revisorns ansvar

Vårt mål beträffande revisionen av förvaltningen, och därmed vårt uttalande om ansvarsfrihet, är att inhämta revisionsbevis för att med en rimlig grad av säkerhet kunna bedöma om någon styrelseledamot eller verkställande direktören i något väsentligt avseende:

- företagit någon åtgärd eller gjort sig skyldig till någon försummelse som kan föranleda ersättningsskyldighet mot bolaget, eller
- på något annat sätt handlat i strid med aktiebolagslagen, årsredovisningslagen eller bolagsordningen.

Vårt mål beträffande revisionen av förslaget till dispositioner av bolagets vinst eller förlust, och därmed vårt uttalande om detta, är att med rimlig grad av säkerhet bedöma om förslaget är förenligt med aktiebolagslagen.

Rimlig säkerhet är en hög grad av säkerhet, men ingen garanti för att en revision som utförs enligt god revisionssed i Sverige alltid kommer att upptäcka åtgärder eller försummelser som kan föranleda ersättningsskyldighet mot bolaget, eller att ett förslag till dispositioner av bolagets vinst eller förlust inte är förenligt med aktiebolagslagen.

Som en del av en revision enligt god revisionssed i Sverige använder vi professionellt omdöme och har en professionellt skeptisk inställning under hela revisionen. Granskningen av förvaltningen och förslaget till dispositioner av bolagets vinst eller förlust grundar sig främst på revisioner av räkenskaperna. Vilka tillkommande granskningsåtgärder som utförs baseras på vår professionella bedömning med utgångspunkt i risk och väsentlighet. Det innebär att vi fokuserar granskningen på sådana åtgärder, områden och förhållanden som är väsentliga för verksamheten och där avsteg och överträdelser skulle ha särskild betydelse för bolagets situation. Vi går igenom och prövar fattade beslut, beslutsunderlag, vidtagna åtgärder och andra förhållanden som är relevanta för vårt uttalande om ansvarsfrihet. Som underlag för vårt uttalande om styrelsens förslag till dispositioner beträffande bolagets vinst eller förlust har vi granskat styrelsens motiverade yttrande samt ett urval av underlagen för detta för att kunna bedöma om förslaget är förenligt med aktiebolagslagen.

Skövde den 24 maj 2023

Ernst & Young AB

Danir Anton Matesa
Auktoriserad revisor