

ÅRSREDOVISNING FÖR

Heidelberg Materials Betong Sverige AB

556188-3892


RÄKENSKAPSÅR

2023-01-01 -- 2023-12-31

Undertecknad styrelseledamot i intygar att resultat- och balansräkningen i årsredovisningen har fastställts på årsstämman den 28 juni 2024.

Stämman beslöt att disponera vinstmedlen i enlighet med styrelsens och verkställande direktörens förslag.

Jag intygar också att innehållet i årsredovisningen och revisionsberättelsen stämmer överens med originalen.



Per Berglund
Styrelseledamot

Årsredovisning

för

Heidelberg Materials Betong Sverige AB

556188-3892

Räkenskapsåret

2023-01-01 – 2023-12-31

Innehållsförteckning

Förvaltningsberättelse	2
Resultaträkning	4
Balansräkning	5
Kassaflödesanalys	7
Noter	8

Styrelsens säte: Stockholm

Företagets redovisningsvaluta: Svenska kronor (SEK)

Alla belopp redovisas, om inte annat anges, i tusentals kronor (tkr).

Kopian överstämme
med originalet intygas:



Kerstin Nes

Heidelberg Materials Sweden AB

Tel 0708233910

Styrelsen och verkställande direktören för Heidelberg Materials Betong Sverige AB får härmed avge årsredovisning för räkenskapsåret 2023-01-01 – 2023-12-31.

Årsredovisningen är upprättad i svenska kronor, SEK.

Förvaltningsberättelse

Information om verksamheten

Bolagets verksamhet består av tillverkning, försäljning och distribution av fabriksbetong.

Företaget har sitt säte i Stockholm.

Väsentliga händelser under räkenskapsåret

Volymutveckling har varit negativ jämfört med föregående år och förklaras i huvudsak av att byggbranschen gått in i en lågkonjunktur där segmentet bostadsbyggande sticker ut med en väldigt låg byggtakt.

Bolaget har under året sålt tidigare ägda lastbilar och pumpar samt köpt ut leasade lastbilar och pumpar för att istället köpa in transporttjänster. Detta har genererat en reavinst på 59,4 MSEK.

Cyberattack maj 2023

I maj 2023 var Heidelberg Materials föremål för en Ransomware-attack vilken påverkade företaget globalt. HM:s IT-säkerhetssvar var omedelbart och effektivt. System stängdes av och manuella rutiner aktiverades i alla företag och stödfunktioner. Externa IT experter anlätades och Heidelberg Materials verkställde deras rekommendationer. Bland de åtgärder som vidtogs var att bygga en helt ny Active Directory, distribuera nya EDR-, anti-phishing- och virusdetekteringslösningar och utöka den globala IT-säkerhetsorganisationen. Återhämtningsfasen börjades i juni och fortsatte under sommaren för de flesta företag. Heidelberg Materials nätverk och IT-infrastruktur är idag betydligt säkrare och arbetet fortsätter med att utbilda slutanvändare i IT-säkerhet. Ledningen har bedömt effekten av cyberattacken och kommit fram till att bolagets finansiella ställning inte har påverkats nämnvärt.

Förväntad framtida utveckling samt väsentliga risker och osäkerhetsfaktorer

Ledningen har bedömt effekten av invasionen av Ukraina för bolaget. I denna bedömning har ledningen beaktat följande områden: ekonomiska sanktioner, finansiell rapportering, cybersäkerhet och frågan om fortsatt drift. Slutsatsen av denna bedömning är att invasionen inte anses ha någon direkt inverkan på bolagets verksamhet.

Bolagets verksamhet påverkas av ökade energipriser, ökad inflation och valutafluktuationer.

Forskning och utveckling

Bolaget bedriver forskning och utveckling som bas för framtagande av produkter med stor kundnytta, t ex betongsorter med inbyggda funktioner och konceptlösningar. Forskningsprojekt bedrivs såväl internt som i samarbete med kunder, universitet och högskolor samt Cement- och Betonginstitutet.

Miljöpåverkan

Bolaget är miljöcertifierat enligt standarden SS-EN ISO 14001.

Bolagets huvudsakliga verksamhet är tillverkning och distribution av fabriksbetong. Tillverkning av fabriksbetong är anmälningsskyldig enligt miljöprövningsförordningen. Antalet anmälningsskyldiga enheter i drift är 33 stycken. Denna verksamhet påverkar miljön främst genom de transporter verksamheten medför samt användning av cement och andra råvaror.

Hållbarhetsrapport

Företaget upprättar enligt 7 kap 31 a§ ÅRL inte någon lagstadgad hållbarhetsrapport. Moderföretaget Heidelberg Materials AG, org nr HRB 33 00 82 med säte i Heidelberg, Tyskland, upprättar hållbarhetsrapport för koncernen där företaget ingår. Koncernens hållbarhetsrapport finns tillgänglig på Heidelberg Materials Groups hemsida, www.heidelbergmaterials.com.

Ägarförhållanden

Bolaget är ett helägt dotterbolag till Heidelberg Materials Sweden AB, org.nr 556000-6057, med säte i Stockholm, som ingår i Heidelberg Materials AG-koncernen, org.nr HRB 330082, med säte i Heidelberg, Tyskland.

Flerårsöversikt (Tkr)	2023	2022	2021	2020	2019
Nettoomsättning	1 454 307	1 539 497	1 440 930	1 277 144	1 299 716
Resultat efter avskrivningar	57 648	23 620	68 545	37 790	81 085
Resultat efter finansiella poster	50 722	21 329	67 783	37 510	78 861
Medeltal anställda	208	250	240	244	249
Balansomslutning	587 848	628 396	562 562	543 151	520 599
Eget kapital	75 876	44 809	45 123	42 803	42 142
Avkastning på totalt kap. (%)	10,1	3,8	12,3	7,1	15,6
Soliditet (%)	19,8	21,5	24,8	26,9	23,0

För definitioner av nyckeltal, se Redovisnings- och värderingsprinciper.

Förändringar i eget kapital

	Aktie- kapital	Reserv- fond	Balanserat resultat	Årets resultat	Totalt
Belopp vid årets ingång	800 000	160 000	44 162 747	646 161	45 768 908
Disposition enligt beslut av årsstämman:			646 161	-646 161	0
Årets resultat				30 106 644	30 106 644
Belopp vid årets utgång	800 000	160 000	44 808 908	30 106 644	75 875 552

Förslag till vinstdisposition

Styrelsen föreslår att till förfogande stående vinstmedel (kronor):

balanserad vinst	44 808 908
årets vinst	30 106 644
	74 915 552
disponeras så att i ny räkning överföres	74 915 552

I årets resultat ingår ett lämnat koncernbidrag om 75 000 000 kronor.

Företagets resultat och ställning i övrigt framgår av efterföljande resultat- och balansräkning samt kassaflödesanalys med tilläggsupplysningar.

Resultaträkning

Tkr

	Not	2023-01-01 -2023-12-31	2022-01-01 -2022-12-31
Nettoomsättning		1 454 307	1 539 497
Övriga rörelseintäkter		61 960	2 293
		1 516 267	1 541 790
Rörelsens kostnader			
Råvaror och förnödenheter		-737 795	-784 101
Handelsvaror		-12 519	-14 028
Övriga externa kostnader	1, 2	-493 666	-482 097
Personalkostnader	3	-182 164	-203 514
Avskrivningar och nedskrivningar av materiella och immateriella anläggningstillgångar		-32 475	-34 430
		-1 458 619	-1 518 170
Rörelseresultat	4	57 648	23 620
Resultat från finansiella poster			
Övriga ränteintäkter och liknande resultatposter	5	2 027	1 113
Räntekostnader och liknande resultatposter	6	-8 953	-3 404
		-6 926	-2 291
Resultat efter finansiella poster		50 722	21 329
Bokslutsdispositioner	7	-12 461	-17 707
Resultat före skatt		38 261	3 622
Skatt på årets resultat	8	-8 154	-2 976
Årets resultat		30 107	646

Balansräkning

Tkr

Not

2023-12-31

2022-12-31

TILLGÅNGAR

Anläggningstillgångar

Immateriella anläggningstillgångar

Goodwill

9

33 706

40 747

Materiella anläggningstillgångar

Byggnader och mark

10

63 818

61 472

Maskiner och andra tekniska anläggningar

11

157 745

185 556

221 563

247 028

Finansiella anläggningstillgångar

Andelar i intresseföretag och gemensamt styrda företag

12, 13

3 920

1

Uppskjuten skattefordran

14

838

887

4 758

888

Summa anläggningstillgångar

260 027

288 663

Omsättningstillgångar

Varulager m m

Råvaror och förnödenheter

15

28 377

30 601

Kortfristiga fordringar

Kundfordringar

230 609

245 727

Fordringar hos koncernföretag

18 684

18 203

Övriga fordringar

12 281

12 028

Förutbetalda kostnader och upplupna intäkter

16

37 870

33 174

299 444

309 132

Summa omsättningstillgångar

327 821

339 733

SUMMA TILLGÅNGAR

587 848

628 396

Balansräkning

Tkr

Not

2023-12-31

2022-12-31

EGET KAPITAL OCH SKULDER

Eget kapital

17, 18

Bundet eget kapital

Aktiekapital

800

800

Reservfond

160

160

960

960

Fritt eget kapital

Balanserad vinst eller förlust

44 809

44 163

Årets resultat

30 107

646

74 916

44 809

Summa eget kapital

75 876

45 769

Obeskattade reserver

19

51 292

113 831

Avsättningar

20

Avsatt för pensioner och likande förpliktelser enligt tryggandelagen

36

34

Övriga avsättningar

7 993

6 103

Summa avsättningar

8 029

6 137

Kortfristiga skulder

Leverantörsskulder

129 048

135 357

Skulder till koncernföretag

233 860

236 924

Aktuella skatteskulder

6 484

40

Övriga skulder

4 234

6 810

Upplupna kostnader och förutbetalda intäkter

21

79 025

83 528

Summa kortfristiga skulder

452 651

462 659

SUMMA EGET KAPITAL OCH SKULDER

587 848

628 396

Kassaflödesanalys

Tkr

	Not	2023-01-01 -2023-12-31	2022-01-01 -2022-12-31
Den löpande verksamheten			
Resultat efter finansiella poster	22	50 722	21 329
Justeringar för poster som inte ingår i kassaflödet	23	-26 002	22 839
Betald skatt		-13 728	-3 684
Kassaflöde från den löpande verksamheten före förändring av rörelsekapital		10 992	40 484
Kassaflöde från förändring av rörelsekapitalet			
Förändring av varulager och pågående arbete		2 224	-7 392
Förändring av kundfordringar		14 637	-58 716
Förändring av kortfristiga fordringar		626	-8 810
Förändring av leverantörsskulder		-9 373	71 162
Förändring av kortfristiga skulder		-52 635	10 740
Kassaflöde från den löpande verksamheten		-33 529	47 468
Investeringsverksamheten			
Investeringar i materiella anläggningstillgångar		-80 708	-26 797
Försäljning av materiella anläggningstillgångar		141 108	2 229
Investeringar i finansiella anläggningstillgångar		-3 920	100
Försäljning av finansiella anläggningstillgångar		49	0
Kassaflöde från investeringsverksamheten		56 529	-24 468
Finansieringsverksamheten			
Lämnade koncernbidrag		-23 000	-23 000
Årets kassaflöde		0	0
Likvida medel vid årets början		0	0
Likvida medel vid årets slut		0	0

2024112704564

Noter

Tkr

Redovisnings- och värderingsprinciper

Allmänna upplysningar

Årsredovisningen är upprättad i enlighet med årsredovisningslagen (1995:1554) och BFNAR 2012:1 Årsredovisning och koncernredovisning (K3).

Fordringar har värderats till det lägsta av anskaffningsvärde och det belopp varmed de beräknas bli reglerade. Övriga tillgångar, skulder samt avsättningar har värderats till anskaffningsvärde om annat ej anges.

Fordringar och skulder i utländsk valuta har värderats till balansdagens kurs. Kursvinster och kursförluster på rörelsefordringar och rörelseskulder redovisas i rörelseresultatet medan kursvinster och kursförluster på finansiella fordringar och skulder redovisas som finansiella poster.

För säkring av tillgång eller skuld mot valutakursrisk används valutaterminer.

Individuella bedömningar genomförs vid avsättningar för eventuella framtida garantiåtaganden.

Redovisningsprinciperna är oförändrade jämfört med föregående år.

Intäktsredovisning

Intäkter har tagits upp till verkligt värde av vad som erhållits eller kommer att erhållas och redovisas i den omfattning det är sannolikt att de ekonomiska fördelarna kommer att tillgodogöras bolaget och intäkterna kan beräknas på ett tillförlitligt sätt. Avdrag görs för lämnade rabatter.

Vid försäljning av varor redovisas normalt inkomsten som intäkt när de väsentliga förmåner och risker som är förknippade med ägandet av varan har överförts från företaget till köparen.

Ersättning i form av ränta, royalty eller utdelning redovisas som intäkt när det är sannolikt att företaget kommer att få de ekonomiska fördelarna som är förknippade med transaktionen och när inkomsten kan beräknas på ett tillförlitligt sätt.

Ränta redovisas som intäkt enligt den så kallade effektivräntemetoden. Royalty periodiseras i enlighet med den aktuella överenskommelsens ekonomiska innebörd. Utdelning redovisas som intäkt när företagets rätt till betalning är säkerställd.

Anläggningstillgångar

Immateriella och materiella anläggningstillgångar redovisas till anskaffningsvärde minskat med ackumulerade avskrivningar enligt plan och eventuella nedskrivningar.

Avskrivning sker linjärt över den förväntade nyttjandeperioden med hänsyn till väsentligt restvärde. Följande avskrivningsprocent tillämpas:

<i>Immateriella anläggningstillgångar</i>	
Goodwill	10 år
<i>Materiella anläggningstillgångar</i>	
Byggnader	20-33 år
Tak	20-33 år
Stomme	20-33 år
Fasad	20-33 år
Fönster	20-33 år
Maskiner och andra tekniska anläggningar	5-15 år
Fordon	8 år
Inventarier, verktyg och installationer	5 år
Betongfabriker	15-25 år

Materiella anläggningstillgångar

Komponentindelning

Materiella anläggningstillgångar har delats upp på komponenter när komponenterna är betydande och när komponenterna har väsentligt olika nyttjandeperioder. När en komponent i en anläggningstillgång byts ut, utrangeras eventuell kvarvarande del av den gamla komponenten och den nya komponentens anskaffningsvärde aktiveras. Utgifter för löpande reparationer och underhåll redovisas som kostnader.

Leasingavtal

Företaget redovisar samtliga leasingavtal, såväl finansiella som operationella, som operationella leasingavtal till nominellt värde. Se vidare not 1.

Varulager

Varulagret, värderat enligt Bokföringsnämndens allmänna råd BFAR 2000:3 är upptaget till det lägsta av anskaffningsvärdet enligt först in, först ut-principen, respektive verkligt värde.

Koncernförhållanden

Närmast överordnade moderföretag som upprättar koncernredovisning i vilket företaget ingår är Heidelberg Materials AG, org nr. HRB 33 00 82 med säte i Heidelberg, Tyskland. Tillika moderföretag för hela koncernen.

Nyckeltalsdefinitioner

Nettoomsättning

Rörelsens huvudintäkter, fakturerade kostnader, sidointäkter samt intäktskorrigeringar.

Resultat efter avskrivningar

Resultat efter avskrivningar och jämförelsestörande poster, men före finansiella intäkter och kostnader.

Resultat efter finansiella poster

Resultat efter finansiella intäkter och kostnader, men före extraordinära intäkter och kostnader.

Balansomslutning

Företagets samlade tillgångar.

Eget kapital

Företagets nettotillgångar, dvs skillnaden mellan tillgångar och skulder.

Avkastning på totalt kap. (%)

Rörelseresultat plus finansiella intäkter i procent av balansomslutningen.

Soliditet (%)

Justerat eget kapital i procent av balansomslutning.

Uppskattningar och bedömningar

Upprättandet av bokslut och tillämpning av redovisningsprinciper, baseras ofta på ledningens bedömningar, uppskattningar och antaganden som anses vara rimliga vid den tidpunkt då bedömningen görs. Uppskattningar och bedömningar är baserade på historiska erfarenheter och ett antal andra faktorer, som under rådande omständigheter anses vara rimliga. Resultatet av dessa används för att bedöma de redovisade värdena på tillgångar och skulder, som inte annars framgår tydligt från andra källor. Det verkliga utfallet kan avvika från dessa uppskattningar och bedömningar. Uppskattningar och antaganden ses över regelbundet.

Inga väsentliga källor till osäkerhet i uppskattningar och antaganden på balansdagen bedöms kunna innebära en betydande risk för en väsentlig justering av redovisade värden för tillgångar och skulder under nästa räkenskapsår.

Not 1 Leasingavtal

Årets leasingkostnader avseende leasingavtal, uppgår till 39 672 (46 897).

Ingångna operationellaleasingavtal avser betongpumpar och betongbilar.

Framtida operationellaleasingavgifter, för icke uppsägningsbara leasingavtal, förfaller till betalning enligt följande:

	2023-01-01 -2023-12-31	2022-01-01 -2022-12-31
Inom ett år	-3 287	-14 541
Senare än ett år men inom fem år	-6 948	-11 139
Senare än fem år	0	-1 224
	-10 235	-26 904

Not 2 Arvode till revisorer

Med revisionsuppdrag avses granskning av årsredovisningen och bokföringen samt styrelsens och verkställande direktörens förvaltning, övriga arbetsuppgifter som det ankommer på bolagets revisor att utföra samt rådgivning eller annat biträde som föranleds av iakttagelser vid sådan granskning eller genomförandet av sådana övriga arbetsuppgifter.

	2023-01-01 -2023-12-31	2022-01-01 -2022-12-31
Öhrlings PricewaterhouseCoopers AB		
Revisionsuppdrag	-540	-334
	-540	-334

2024112704368

Not 3 Anställda och personalkostnader

	2023-01-01 -2023-12-31	2022-01-01 -2022-12-31
Medelantalet anställda		
Kvinnor	23	27
Män	185	223
	208	250
Löner och andra ersättningar		
Styrelse och verkställande direktör	-58	-17
Övriga anställda	-128 172	-139 117
	-128 230	-139 134
Sociala kostnader		
Pensionskostnader för styrelse och verkställande direktör	-13	-37
Pensionskostnader för övriga anställda	-20 912	-22 678
Övriga sociala avgifter enligt lag och avtal	-35 596	-38 847
	-56 521	-61 562
Totala löner, ersättningar, sociala kostnader och pensionskostnader	-184 751	-200 696
Könsfördelning bland ledande befattningshavare		
Andel kvinnor i styrelsen	25 %	25 %
Andel män i styrelsen	75 %	75 %
Andel kvinnor bland övriga ledande befattningshavare	20 %	20 %
Andel män bland övriga ledande befattningshavare	80 %	80 %

Not 4 Inköp och försäljning mellan koncernföretag

	2023-01-01 -2023-12-31	2022-01-01 -2022-12-31
Andel av årets totala inköp som skett från andra företag i koncernen	49,80 %	47,70 %
Andel av årets totala försäljningar som skett till andra företag i koncernen	1,60 %	1,27 %

Not 5 Övriga ränteintäkter och liknande resultatposter

	2023-01-01 -2023-12-31	2022-01-01 -2022-12-31
Övriga ränteintäkter	507	804
Valutakursvinst	1 520	309
	2 027	1 113

Not 6 Räntekostnader och liknande resultatposter

	2023-01-01 -2023-12-31	2022-01-01 -2022-12-31
Räntekostnader till koncernföretag	-6 387	-1 922
Övriga räntekostnader	-729	-538
Valutakurs förlust	-1 837	-944
	-8 953	-3 404

Not 7 Bokslutsdispositioner

	2023-01-01 -2023-12-31	2022-01-01 -2022-12-31
Avskrivningar över plan - maskiner	62 539	5 293
Lämnade koncernbidrag	-75 000	-23 000
	-12 461	-17 707

Not 8 Aktuell och uppskjuten skatt

	2023-01-01 -2023-12-31	2022-01-01 -2022-12-31
Skatt på årets resultat		
Aktuell skatt	-9 728	-2 576
Justering avseende tidigare år	1 622	-299
Förändring av uppskjuten skatt avseende temporära skillnader	-48	-101
Totalt redovisad skatt	-8 154	-2 976

Avstämning av effektiv skatt

		2023-01-01 -2023-12-31		2022-01-01 -2022-12-31
	Procent	Belopp	Procent	Belopp
Redovisat resultat före skatt		38 261		3 622
Skatt enligt gällande skattesats	20,6	-7 882	20,6	-746
Ej avdragsgill avskrivning goodwill		-1 450		-1 450
Övriga ej avdragsgilla kostnader		-263		-226
Bokföringsmässiga avskrivningar på byggnader		-577		-577
Skattemässiga avskrivningar på byggnader		425		423
Övrigt		1 574		-400
Ej avdragsgill ränteintäkt		18		
Redovisad effektiv skatt	21,3	-8 155	82,2	-2 976

2024112704370

Not 9 Goodwill

	2023-12-31	2022-12-31
Ingående anskaffningsvärden	198 618	198 618
Utgående ackumulerade anskaffningsvärden	198 618	198 618
Ingående avskrivningar	-157 870	-150 829
Årets avskrivningar	-7 042	-7 042
Utgående ackumulerade avskrivningar	-164 912	-157 871
Utgående redovisat värde	33 706	40 747

Not 10 Byggnader och mark

	2023-12-31	2022-12-31
Ingående anskaffningsvärden	111 702	113 247
Inköp	5 372	1 034
Försäljningar/utrangeringar	-1	-2 579
Utgående ackumulerade anskaffningsvärden	117 073	111 702
Ingående avskrivningar	-50 230	-48 574
Försäljningar/utrangeringar	1	1 370
Årets avskrivningar	-3 025	-3 026
Utgående ackumulerade avskrivningar	-53 254	-50 230
Utgående redovisat värde	63 819	61 472

Not 11 Maskiner och andra tekniska anläggningar

	2023-12-31	2022-12-31
Ingående anskaffningsvärden	590 599	565 971
Inköp	50 100	13 039
Försäljningar/utrangeringar	-254 075	-1 091
Pågående nyanläggningar	20 141	12 680
Utgående ackumulerade anskaffningsvärden	406 765	590 599
Ingående avskrivningar	-405 043	-381 674
Försäljningar/utrangeringar	178 431	993
Årets avskrivningar	-22 408	-24 362
Utgående ackumulerade avskrivningar	-249 020	-405 043
Utgående redovisat värde	157 745	185 556

Not 12 Andelar i intresseföretag och gemensamt styrda företag

	2023-12-31	2022-12-31
Ingående anskaffningsvärden	3 920	1
Utgående ackumulerade anskaffningsvärden	3 920	1
Utgående redovisat värde	3 920	1

Not 13 Specifikation andelar i intresseföretag och gemensamt styrda företag

Namn	Kapital- andel	Antal andelar	Bokfört värde
Construction Logistics Sweden AB	49%	12 250	3 920 3 920

	Org.nr	Säte
Construction Logistics Sweden AB	559430-7562	Stockholm

Not 14 Uppskjuten skattefordran

	2023-12-31	2022-12-31
Ingående saldo	887	987
Återförda skattefordringar	-49	-100
Utgående redovisat värde	838	887

Not 15 Varulager

	2023-12-31	2022-12-31
Råvarumaterial för tillverkning av betong	28 377	30 601
	28 377	30 601

Hela lagret är upptaget till anskaffningsvärde.

Not 16 Förutbetalda kostnader och upplupna intäkter

	2023-12-31	2022-12-31
Förutbetalda leasingavgifter	527	4 136
Förutbetalda hyror och arrenden	1 535	1 405
Övriga förutbetalda kostnader och upplupna intäkter	35 808	27 633
	37 870	33 174

Not 17 Antal aktier och kvotvärde

	2023-12-31	2022-12-31
Antal A-aktier	800	800
	800	800

	2023-12-31	2022-12-31
Antal A-aktier Kvotvärde	1 000	1 000
	1 000	1 000

Not 18 Disposition av vinst eller förlust

2023-12-31

Förslag till vinstdisposition

Styrelsen föreslår att till förfogande stående vinstmedel:

balanserad vinst	44 809
årets vinst	30 107
	74 916

disponeras så att	
i ny räkning överföres	74 916

Not 19 Obeskattade reserver

2023-12-31

2022-12-31

Akkumulerade överavskrivningar på maskiner och inventarier	51 292	113 831
	51 292	113 831

Not 20 Avsättningar

2023-12-31

2022-12-31

Pensioner och liknande förpliktelser		
Belopp vid årets ingång	36	34
	36	34

Övriga avsättningar		
Belopp vid årets ingång	6 103	16 816
Årets förändring	1 890	-10 713
	7 993	6 103

Specifikation övriga avsättningar

Nedmontering vid avveckling av befintliga betongfabriker	500	500
Avsättning för framtida garantiåtaganden	4 993	4 103
Övriga avsättningar	2 500	1 500
	7 993	6 103

2024112704373

Not 21 Upplupna kostnader och förutbetalda intäkter

	2023-12-31	2022-12-31
Upplupna löner	8 580	11 183
Upplupna semesterlöner	18 614	26 400
Upplupna sociala avgifter	-507	-868
Upplupna fabrikskostnader	6 267	7 771
Övriga upplupna kostnader	46 071	39 042
	79 025	83 528

Not 22 Räntor och utdelningar

	2023-12-31	2022-12-31
Erhållen ränta	2 027	1 113
Erlagd ränta	-8 953	-3 404
	-6 926	-2 291

Not 23 Justering för poster som inte ingår i kassaflödet


	2023-12-31	2022-12-31
Avskrivningar	32 475	34 430
Vinst vid försäljning av anläggningstillgångar	-60 369	-878
Förändring i avsättningar	1 892	-10 713
	-26 002	22 839

Stockholm 27/06/2024



Per Berglund
Verkställanddirektör

Jan Gånge
Styrelseledamot



Marielle Norling
Arbetsagarrepresentant

Giv Brantenberg
Ordförande

Vår revisionsberättelse har lämnats den 2024-06-28

Öhrlings PricewaterhouseCoopers AB



Casar Moré
Auktoriserad revisor


2024112704374

Heidelberg Materials Betong Sverige AB
Org.nr 556188-3892

17 (17)

Stockholm 27/06/2024

Per Berglund
Verkställanddirektör



Jan Gånge
Styrelseledamot

Marielle Norling
Arbetsstagarrepresentant

Giv Brantenberg
Ordförande

Vår revisionsberättelse har lämnats den 2024-06-28

Öhrlings PricewaterhouseCoopers AB


Cesar Moré
Auktoriserad revisor

2024112704375

Heidelberg Materials Betong Sverige AB
Org.nr 556188-3892

17 (17)


2024112704376

Stockholm 27/06/2024

Per Berglund
Verkställandödirektör

Marielle Norling
Arbetsstagarrepresentant


Jan Gånge
Styrelseledamot



Giv Brantenberg
Ordförande

Vår revisionsberättelse har lämnats den 2024-06-28

Öhrlings PricewaterhouseCoopers AB



Cesar More
Auktoriserad revisor

Revisionsberättelse

Till bolagsstämman i Heidelberg Materials Betong Sverige AB, org.nr 556188-3892

Rapport om årsredovisningen

Uttalanden

Vi har utfört en revision av årsredovisningen för Heidelberg Materials Betong Sverige AB för år 2023.

Enligt vår uppfattning har årsredovisningen upprättats i enlighet med årsredovisningslagen och ger en i alla väsentliga avseenden rättvisande bild av Heidelberg Materials Betong Sverige ABs finansiella ställning per den 31 december 2023 och av dess finansiella resultat och kassaflöde för året enligt årsredovisningslagen. Förvaltningsberättelsen är förenlig med årsredovisningens övriga delar.

Vi tillstyrker därför att bolagsstämman fastställer resultaträkningen och balansräkningen för Heidelberg Materials Betong Sverige AB.

Grund för uttalanden

Vi har utfört revisionen enligt International Standards on Auditing (ISA) och god revisionssed i Sverige. Vårt ansvar enligt dessa standarder beskrivs närmare i avsnittet Revisorns ansvar. Vi är oberoende i förhållande till Heidelberg Materials Betong Sverige AB enligt god revisorssed i Sverige och har i övrigt fullgjort vårt yrkesetiska ansvar enligt dessa krav.

Vi anser att de revisionsbevis vi har inhämtat är tillräckliga och ändamålsenliga som grund för våra uttalanden.

Styrelsens och verkställande direktörens ansvar

Det är styrelsen och verkställande direktören som har ansvaret för att årsredovisningen upprättas och att den ger en rättvisande bild enligt årsredovisningslagen. Styrelsen och verkställande direktören ansvarar även för den interna kontroll som de bedömer är nödvändig för att upprätta en årsredovisning som inte innehåller några väsentliga felaktigheter, vare sig dessa beror på oegentligheter eller misstag.

Vid upprättandet av årsredovisningen ansvarar styrelsen och verkställande direktören för bedömningen av bolagets förmåga att fortsätta verksamheten. De upplyser, när så är tillämpligt, om förhållanden som kan påverka förmågan att fortsätta verksamheten och att använda antagandet om fortsatt drift. Antagandet om fortsatt drift tillämpas dock inte om styrelsen och verkställande direktören avser att likvidera bolaget, upphöra med verksamheten eller inte har något realistiskt alternativ till att göra något av detta.

Revisorns ansvar

Våra mål är att uppnå en rimlig grad av säkerhet om huruvida årsredovisningen som helhet inte innehåller några väsentliga felaktigheter, vare sig dessa beror på oegentligheter eller misstag, och att lämna en revisionsberättelse som innehåller våra uttalanden. Rimlig säkerhet är en hög grad av säkerhet, men är ingen garanti för att en revision som utförs enligt ISA och god revisionssed i Sverige alltid kommer att upptäcka en väsentlig felaktighet om en sådan finns. Felaktigheter kan uppstå på grund av oegentligheter eller misstag och anses vara väsentliga om de enskilt eller tillsammans rimligen kan förväntas påverka de ekonomiska beslut som användare fattar med grund i årsredovisningen.


En ytterligare beskrivning av vårt ansvar för revisionen av årsredovisningen finns på Revisorsinspektionens webbplats: www.revisorsinspektionen.se/revisornsansvar. Denna beskrivning är en del av revisionsberättelsen.

Rapport om andra krav enligt lagar och andra författningar

Uttalanden

Utöver vår revision av årsredovisningen har vi även utfört en revision av styrelsens och verkställande direktörens förvaltning för Heidelberg Materials Betong Sverige AB för år 2023 samt av förslaget till dispositioner beträffande bolagets vinst eller förlust.

Vi tillstyrker att bolagsstämman disponerar vinsten enligt förslaget i förvaltningsberättelsen och beviljar styrelsens ledamöter och verkställande direktören ansvarsfrihet för räkenskapsåret.



Grund för uttalanden

Vi har utfört revisionen enligt god revisionssed i Sverige. Vårt ansvar enligt denna beskrivs närmare i avsnittet Revisorns ansvar. Vi är oberoende i förhållande till Heidelberg Materials Betong Sverige AB enligt god revisorssed i Sverige och har i övrigt fullgjort vårt yrkesetiska ansvar enligt dessa krav.

Vi anser att de revisionsbevis vi har inhämtat är tillräckliga och ändamålsenliga som grund för våra uttalanden.

Styrelsens och verkställande direktörens ansvar

Det är styrelsen som har ansvaret för förslaget till dispositioner beträffande bolagets vinst eller förlust. Vid förslag till utdelning innefattar detta bland annat en bedömning av om utdelningen är försvarlig med hänsyn till de krav som bolagets verksamhetsart, omfattning och risker ställer på storleken av bolagets egna kapital, konsolideringsbehov, likviditet och ställning i övrigt.

Styrelsen ansvarar för bolagets organisation och förvaltningen av bolagets angelägenheter. Detta innefattar bland annat att fortlöpande bedöma bolagets ekonomiska situation, och att tillse att bolagets organisation är utformad så att bokföringen, medelsförvaltningen och bolagets ekonomiska angelägenheter i övrigt kontrolleras på ett betryggande sätt. Den verkställande direktören ska sköta den löpande förvaltningen enligt styrelsens riktlinjer och anvisningar och bland annat vidta de åtgärder som är nödvändiga för att bolagets bokföring ska fullgöras i överensstämmelse med lag och för att medelsförvaltningen ska skötas på ett betryggande sätt.

Revisorns ansvar

Vårt mål beträffande revisionen av förvaltningen, och därmed vårt uttalande om ansvarsfrihet, är att inhämta revisionsbevis för att med en rimlig grad av säkerhet kunna bedöma om någon styrelseledamot eller verkställande direktören i något väsentligt avseende:

- företagit någon åtgärd eller gjort sig skyldig till någon försummelse som kan föranleda ersättningsskyldighet mot bolaget, eller
- på något annat sätt handlat i strid med aktiebolagslagen, årsredovisningslagen eller bolagsordningen.


Vårt mål beträffande revisionen av förslaget till dispositioner av bolagets vinst eller förlust, och därmed vårt uttalande om detta, är att med rimlig grad av säkerhet bedöma om förslaget är förenligt med aktiebolagslagen.

Rimlig säkerhet är en hög grad av säkerhet, men ingen garanti för att en revision som utförs enligt god revisionssed i Sverige alltid kommer att upptäcka åtgärder eller försummelser som kan föranleda ersättningsskyldighet mot bolaget, eller att ett förslag till dispositioner av bolagets vinst eller förlust inte är förenligt med aktiebolagslagen.

En ytterligare beskrivning av vårt ansvar för revisionen av förvaltningen finns på Revisorsinspektionens webbplats: www.revisorsinspektionen.se/revisornsansvar. Denna beskrivning är en del av revisionsberättelsen.

Stockholm den 28 juni 2024

Öhrlings PricewaterhouseCoopers AB



Cesar Moré
Auktoriserad revisor