

Bolagsverket

2025-06-30

Årsredovisning

för

Helix Kapital 3.2 AB

559382-8782

Räkenskapsåret


2024

Fastställelseintyg

Undertecknad styrelseledamot i Helix Kapital 3.2 AB intygar att resultaträkningen och balansräkningen i årsredovisningen har fastställts på årsstämma den 10 juni 2025. Årsstämman beslutade att godkänna styrelsens förslag till resultatdisposition.

Jag intygar också att innehållet i årsredovisningen och revisionsberättelsen stämmer överens med originalen.

Stockholm 2025-06-10


Mattias Eriksson

Årsredovisning
för
Helix Kapital 3.2 AB
559382-8782
Räkenskapsåret
2024

Styrelsen för Helix Kapital 3.2 AB avger följande årsredovisning för räkenskapsåret 2024.

Årsredovisningen är upprättad i svenska kronor, SEK. Om inte annat särskilt anges, redovisas alla belopp i hela kronor (kr). Uppgifter inom parentes avser föregående år.

Förvaltningsberättelse

Information om verksamheten

Helix Kapital 3.2 AB ("Bolaget") bildades den 30 maj 2022. Bolaget har till föremål för sin verksamhet att, direkt eller indirekt, äga och förvalta aktier och andelar i dotterbolag eller intressebolag och därmed förenlig verksamhet samt för sin verksamhet äga och förvalta fast och lös egendom. Företaget har sitt säte i Stockholm.

Bolaget ingick den 17 juli 2023 ett investeringsavtal med Helix Kapital 3.1 AB, organisationsnummer 559382-8774, som investerar parallellt med bolaget. Tillsammans utgör de Helix Kapital III ("fonden").

Bolagets verksamhet startade 30 maj 2022.

Väsentliga händelser under räkenskapsåret

Helix Kapital III genomförde slutlig stängning av kapitalanskaffningen till fonden i mars 2024.

Företaget har genom Helix Kapital 3 AB förvärvat aktier i Sacpro AB och HAIA. Företaget har även förvärvat Jiricom AB genom Trinax Intressenter AB. Totalt har Helix Kapital 3 AB:s investeringar uppgått till 125,9 mkr.

Hållbarhetsupplysningar

Hållbar utveckling är en viktig del av Helix Kapitals verksamhet och företaget klassificerar sina produkter som en artikel 8 produkt enligt EU direktivet SFDR

Flerårsöversikt (Tkr)	2024	2023	2022 (8 mån)
Nettoomsättning	156	16	0
Resultat efter finansiella poster	-14 710	-7 219	0
Soliditet (%)	95,1	96,4	100,0
Balansomslutning	102 247	59 676	25

Förändringar i eget kapital

	Aktie- kapital	Balanserat resultat	Årets resultat	Totalt
Belopp vid årets ingång	25 000	64 696 032	-7 218 932	57 502 100
Disposition enligt beslut av årsstämman:				
Balanseras i ny räkning		-7 218 932	7 218 932	0
Erhållna aktieägartillskott		55 913 035		55 913 035
Årets resultat			-16 210 208	-16 210 208
Belopp vid årets utgång	25 000	113 390 135	-16 210 208	97 204 927

Villkorade, ännu ej återbetalda, aktieägartillskott uppgår per balansdagen till 120 609 067 (64 696 032).

Förslag till vinstdisposition

Styrelsen föreslår att till förfogande stående vinstmedel (kronor):

balanserad vinst	113 390 135
årets förlust	-16 210 208
	97 179 927
disponeras så att i ny räkning överföres	97 179 927
	97 179 927

Företagets resultat och ställning i övrigt framgår av efterföljande resultat- och balansräkning med noter.

Resultaträkning	Not	2024-01-01 -2024-12-31	2023-01-01 -2023-12-31
Rörelsens intäkter			
Nettoomsättning		155 899	15 742
Övriga rörelseintäkter		218 859	551 457
		374 758	567 199
Rörelsens kostnader			
Övriga externa kostnader		-14 300 437	-7 786 143
Övriga rörelsekostnader		-60 555	-51 243
		-14 360 992	-7 837 386
Rörelseresultat		-13 986 234	-7 270 187
Resultat från finansiella poster			
Övriga ränteintäkter och liknande resultatposter	2	68 721	51 255
Räntekostnader och liknande resultatposter		-792 695	0
		-723 974	51 255
Resultat efter finansiella poster		-14 710 208	-7 218 932
Bokslutsdispositioner		-1 500 000	0
Resultat före skatt		-16 210 208	-7 218 932
Årets resultat		-16 210 208	-7 218 932

Balansräkning

Not

2024-12-31

2023-12-31

TILLGÅNGAR

Anläggningstillgångar

Finansiella anläggningstillgångar

Andelar i koncernföretag

3, 4

96 455 242

51 361 948

Fordringar hos koncernföretag

5

2 114 450

37 783

98 569 692

51 399 731

Summa anläggningstillgångar

98 569 692

51 399 731

Omsättningstillgångar

Kortfristiga fordringar

Kundfordringar

207 843

259 873

Fordringar hos koncernföretag

1 228 780

1 228 780

Övriga fordringar

1 654 030

1 676 626

Förutbetalda kostnader och upplupna intäkter

268 849

2 407 927

3 359 502

5 573 206

Kassa och bank

317 458

2 703 290

Summa omsättningstillgångar

3 676 960

8 276 496

SUMMA TILLGÅNGAR

102 246 652

59 676 227

ank=20250630;2025070117349

Balansräkning

Not

2024-12-31

2023-12-31

EGET KAPITAL OCH SKULDER

Eget kapital

Bundet eget kapital

Aktiekapital

25 000

25 000

25 000

25 000

Fritt eget kapital

Balanserad vinst eller förlust

113 390 135

64 696 032

Årets resultat

-16 210 208

-7 218 932

97 179 927

57 477 100

Summa eget kapital

97 204 927

57 502 100

Kortfristiga skulder

Leverantörsskulder

2 160 994

2 104 015

Skulder till koncernföretag

52 237

66 175

Övriga skulder

2 738 283

3 936

Upplupna kostnader och förutbetalda intäkter

90 211

1

Summa kortfristiga skulder

5 041 725

2 174 127

SUMMA EGET KAPITAL OCH SKULDER

102 246 652

59 676 227

Noter

Not 1 Redovisnings- och värderingsprinciper

Allmänna upplysningar

Årsredovisningen är upprättad i enlighet med årsredovisningslagen och BFNAR 2012:1 Årsredovisning och koncernredovisning (K3).

Fordringar och skulder i utländsk valuta har värderats till balansdagens kurs. Kursvinster och kursförluster på rörelsefordringar och rörelseskulder redovisas i rörelseresultatet medan kursvinster och kursförluster på finansiella fordringar och skulder redovisas som finansiella poster.

För säkring av tillgång eller skuld mot valutakursrisk används valutaterminer.

Redovisningsprinciperna är oförändrade jämfört med föregående år.

Finansiella instrument

Finansiella instrument värderas utifrån anskaffningsvärdet. Instrumentet redovisas i balansräkningen när bolaget blir part i instrumentets avtalsmässiga villkor. Finansiella tillgångar tas bort från balansräkningen när rätten att erhålla kassaflöden från instrumentet har löpt ut eller överförts och bolaget har överfört i stort sett alla risker och förmåner som är förknippade med äganderätten. Finansiella skulder tas bort från balansräkningen när förpliktelserna har reglerats eller på annat sätt upphört.

Andelar i dotterföretag

Andelar i dotterföretag redovisas till anskaffningsvärde efter avdrag för eventuella nedskrivningar. I anskaffningsvärdet ingår köpeskillingen som erlagts för aktierna samt förvärvskostnader. Eventuella kapitaltillskott läggs till anskaffningsvärdet när de uppkommer.

Kortfristiga fordringar

Kortfristiga fordringar redovisas som omsättningstillgångar till det belopp som förväntas bli inbetalt efter avdrag för individuellt bedömda osäkra fordringar.

Låneskulder och leverantörsskulder

Låneskulder och leverantörsskulder redovisas initialt till anskaffningsvärde efter avdrag för transaktionskostnader. Skiljer sig det redovisade beloppet från det belopp som ska återbetalas vid förfallotidpunkten periodiseras mellanskillnaden som räntekostnad över lånets löptid med hjälp av instrumentets effektivränta. Härigenom överensstämmer vid förfallotidpunkten det redovisade beloppet och det belopp som ska återbetalas.

Nettoomsättning

Rörelsens huvudintäkter, fakturerade kostnader, sidointäkter samt intäktskorrigeringar.

Resultat efter finansiella poster

Resultat efter finansiella intäkter och kostnader men före bokslutsdispositioner och skatter.

Soliditet (%)

Justerat eget kapital (eget kapital och obeskattade reserver med avdrag för uppskjuten skatt) i procent av balansomslutning.

Balansomslutning

Företagets samlade tillgångar.

Not 2 Övriga ränteintäkter och liknande resultatposter

	2024	2023
Ränteintäkter från koncernföretag	5 311	236
Ränteintäkter från omsättningstillgångar	63 410	51 019
	68 721	51 255

Not 3 Andelar i koncernföretag

	2024-12-31	2023-12-31
Ingående anskaffningsvärden	51 361 948	0
Inköp	45 093 294	51 361 948
Utgående ackumulerade anskaffningsvärden	96 455 242	51 361 948
Utgående redovisat värde	96 455 242	51 361 948

Not 4 Specifikation andelar i koncernföretag

Namn	Kapital- andel %	Antal andelar	Bokfört värde
Helix Kapital 3 AB	38,15%	381 495	96 455 242
			96 455 242

Not 5 Fordringar hos koncernföretag

	2024-12-31	2023-12-31
Ingående anskaffningsvärden	37 783	0
Tillkommande fordringar	2 076 667	37 783
Utgående ackumulerade anskaffningsvärden	2 114 450	37 783
Utgående redovisat värde	2 114 450	37 783

Not 6 Koncernförhållanden

Med stöd av ÅRL 7 kap 3§ upprättas ingen koncernredovisning.

Not 7 Väsentliga händelser efter räkenskapsårets slut

Efter bokslutsårets utgång har företaget genom Helix Kapital 3 AB investerat i Recycling Partner RP AB.

Stockholm, Den dag som framgår av vår elektroniska underskrift

Stefan Lambert
Ordförande

Mattias Eriksson

Joakim Karlsson

Vår revisionsberättelse har lämnats den dag som framgår av vår elektroniska underskrift

Öhrlings PricewaterhouseCooper AB

Nicklas Kullberg
Auktoriserad revisor

ank=20250630;2025070117351

BILAGA IV


Mall som avser regelbundna upplysningar för de finansiella produkter som avses i artikel 8.1, 8.2 och 8.2a i förordning (EU) 2019/2088 samt artikel 6 första stycket i förordning (EU) 2020/852

Produktnamn: *Helix Kapital 3*

Identifieringskod för juridiska personer: *Helix Kapital 3.1 AB, orgnr. 559382-8774, Helix Kapital 3.2 AB, orgnr. 559382-8782 (hädanefter kallade "Helix Kapital" eller "Fonden")*

Miljörelaterade och/eller sociala egenskaper

Hade denna finansiella produkt ett mål för hållbar investering? *(kryssa för och fyll i efter vad som är relevant, procentsiffran återger hållbara investeringar)*



Ja

Den gjorde **hållbara investeringar med ett miljömål:**

___%

i ekonomiska verksamheter som anses vara miljömässigt hållbara enligt EU-taxonomin

i ekonomiska verksamheter som inte anses vara miljömässigt hållbara enligt EU-taxonomin

Den gjorde **hållbara investeringar med ett socialt mål:** ___%



Nej

Den **främjade miljörelaterade och sociala egenskaper och** även om den inte hade en hållbar investering som sitt mål, hade den en andel på ___% hållbara investeringar


med ett miljömål i ekonomiska verksamheter som anses vara miljömässigt hållbara enligt EU-taxonomin

med ett miljömål i ekonomiska verksamheter som inte anses vara miljömässigt hållbara enligt EU-taxonomin

med ett socialt mål

Den främjade miljörelaterade och sociala egenskaper, **men gjorde inte några hållbara investeringar**

Hållbar investering: en investering i ekonomisk verksamhet som bidrar till ett miljömål eller socialt mål, förutsatt att investeringen inte orsakar betydande skadeeffekter på miljö eller sociala mål och att investeringsobjekten följer praxis för god styrning.
EU-taxonomin är ett klassificeringssystem för ekonomiska verksamheter som antogs i förordning (EU) 2020/852 och i Regulation (EU) 2020/852 över miljömässiga list of environmentally sustainable activities.
Hållbara investeringar med ett miljömål kan vara förenliga med kraven i taxonomin eller inte.



I vilken utsträckning främjades de miljörelaterade och/eller sociala egenskaperna av denna finansiella produkt?

Helix Kapital främjar både miljömässiga och sociala egenskaper generellt som en fondförvaltare och för denna finansiella produkt. Följande miljömässiga och sociala egenskaper främjas som en del av investeringsstrategin i Fonden:

- *Uteslutningskriterier – Inget stöd till ohållbara sektorer: Helix Kapital säkerställer att vi inte gör investeringar i portföljbolag som är en del av, eller har en betydande exponering mot, följande sektorer: spel, vapen, tobak, alkohol eller pornografi.*

- Uteslutningskriterier – Inget stöd till sanktionerade länder, personer eller enheter: Helix Kapital säkerställer att vi inte gör investeringar i portföljbolag med oacceptabel exponering mot länder, personer eller enheter på FN:s sanktionslista.
- Uteslutningskriterier – Rimlig risk: Genom att bedöma hållbarhetsrelaterade risker, inklusive betydande negativa effekter, i potentiella investeringar säkerställer vi att vi inte investerar i företag med oacceptabla risker för negativa hållbarhetseffekter, eller med oacceptabla faktiska negativa hållbarhetseffekter.
- Möjlighet till förbättring: För de investeringar som klarar våra urvalskriterier fastställer vi att det verkar rimligt och sannolikt att vi kommer att kunna förbättra företagets hållbarhetsprestanda genom att minska deras risk för negativa hållbarhetseffekter och minska deras faktiska negativa hållbarhetseffekter under vårt ägande.
- Hantering av negativa hållbarhetseffekter: Säkerställa förebyggande, mildring och hantering av negativa hållbarhetseffekter enligt definitionen i FN:s vägledande principer och OECD:s riktlinjer för multinationella företag genom implementering av ett ledningssystem för ansvarsfullt företagande enligt definitionen i dessa ramverk.
- Främjande av klimatförändringsminskning: Helix Kapital arbetar med portföljbolag för att mäta och minska deras utsläpp av växthusgaser.
- Främjande av förbättrad arbetsmiljö: Helix Kapital arbetar med portföljbolag för att förbättra deras interna arbetsmiljö.
- Främjande av jämställdhet: Helix Kapital arbetar med portföljbolag för att förbättra deras jämställdhet.

○ Vilket resultat visade hållbarhetsindikatorerna?

- Uteslutningskriterier – Inget stöd till ohållbara sektorer: Helix Kapital mäter antalet investeringar som görs i linje med våra investeringskriterier. Målet är 100 %. Fonden uppnådde målet.
- Uteslutningskriterier – Inget stöd till sanktionerade länder, personer eller enheter: Helix Kapital mäter antalet investeringar som görs i linje med våra investeringskriterier. Målet är 100 %. Fonden uppnådde målet.
- Uteslutningskriterier – Rimlig risk: Helix Kapital mäter antalet investeringar som görs i linje med våra investeringskriterier. Målet är 100 %. Fonden uppnådde målet.
- Möjlighet till förbättring: Helix Kapital mäter antalet investeringar som görs i linje med våra investeringskriterier. Målet är 100 %. Fonden uppnådde målet.
- Hantering av negativa hållbarhetskonsekvenser: Helix Kapital strävar efter att implementera ett ledningssystem i linje med FN:s vägledande principer och OECD:s riktlinjer för multinationella företag inom 12 månader efter ett förvärv i linje med FN:s Global Compact-principer. Vi följer upp implementeringstakten bland våra portföljbolag och siktar på 100 % efterlevnad för de företag som förvärvats 12 månader tidigare. Fonden uppnådde målet.
- Främjande av klimatförändringsminskning: Helix Kapital mäter växthusgasutsläpp från varje portföljbolag enligt GHG-protokollet och strävar efter att minska varje företags absoluta växthusgasutsläpp och/eller varje företags växthusgasutsläppsintensitet (ton CO₂ i förhållande till omsättning och/eller annan relevant mätning av företagets produktion). Vi siktar på årliga minskningar och uppmuntrar portföljbolag att stödja Parisavtalet. Implementation pågår.

10 (15)

Hållbarhetsindikatorer mäter uppnåendet av de miljörelaterade eller sociala egenskaper som den finansiella produkten främjar.

- *Främjande av förbättrad arbetsmiljö: Helix Kapital mäter personalomsättning initierad av anställda och siktar på en årlig minskning eller stabil utveckling på en låg nivå som är lämplig för varje portföljbolag. Implementation pågår.*
- *Främjande av jämställdhet: Helix Kapital arbetar för att mäta könsfördelningen på styrelsenivå och ledningsnivå och siktar på en fördelning på minst 30 % av varje kön. Implementation pågår.*

○ ... och jämfört med de föregående perioderna?

I linje med föregående år.

○ Vilka var målen med de hållbara investeringar som den finansiella produkten delvis gjorde, och hur bidrog den hållbara investeringen till dessa mål?

Fonden avser inte att göra hållbara investeringar enligt definitionen i EU:s taxonomi och SFDR artikel 2(17).

○ På vilket sätt orsakade de hållbara investeringar som den finansiella produkten delvis gjorde inte någon betydande skada för något miljömål eller socialt mål med de hållbara investeringarna??

Fonden avser inte att göra hållbara investeringar enligt definitionen i EU:s taxonomi och SFDR artikel 2(17).


○ Hur beaktades indikatorerna för negativa konsekvenser för hållbarhetsfaktorer?

Dessa indikatorer beaktas under due diligence

○ Var de hållbara investeringarna förenliga med OECD:s riktlinjer för multinationella företag och FN:s vägledande principer för företag och mänskliga rättigheter? Beskrivning:

Ej applicerbart.

Hur beaktades i denna finansiella produkt huvudsakliga negativa konsekvenser för hållbarhetsfaktorer?



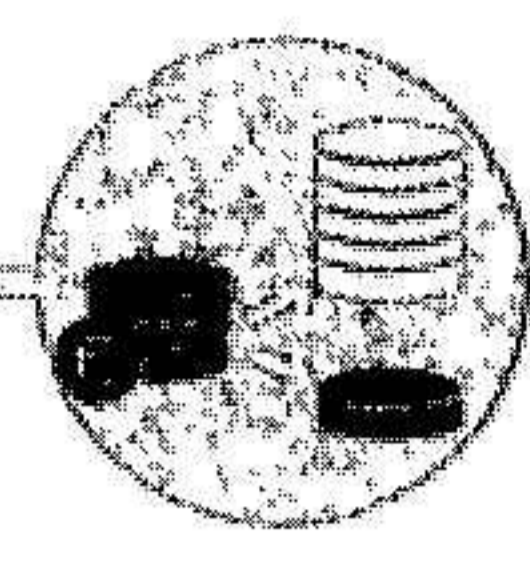
Helix Kapital beaktar huvudsakliga negativa konsekvenserna på hållbarhetsfaktorer. Dessa kan hjälpa till att identifiera och fastställa de faktiska eller riskerna för negativa konsekvenser och relaterade risker och möjligheter relaterade till dessa. Vid utvärderingen av potentiella investeringar samlas information om de huvudsakliga negativa konsekvenserna in i den utsträckning det är tillgängligt, möjligt och rimligt att uppskatta, i förvärvsprocessen. Information om de huvudsakliga negativa konsekvenserna och deras utveckling utgör en del av den övergripande bedömningen av den potentiella investeringen och kan påverka beslutet om huruvida man ska göra en potentiell investering, värderingen eller andra förvärvsvillkor.

Under ägarfasen samlar Helix Kapital in data om de huvudsakliga negativa effekterna och deras utveckling för varje portföljbolag. Dessa data används i processen för att utveckla

Huvudsakliga negativa konsekvenser är investeringsbesluts mest negativa konsekvenser för hållbarhetsfaktorer som rör miljö, sociala frågor och personalfrågor, respekt för mänskliga rättigheter samt frågor rörande bekämpning av korruption och mutor.

ank=20250630;2025070117353

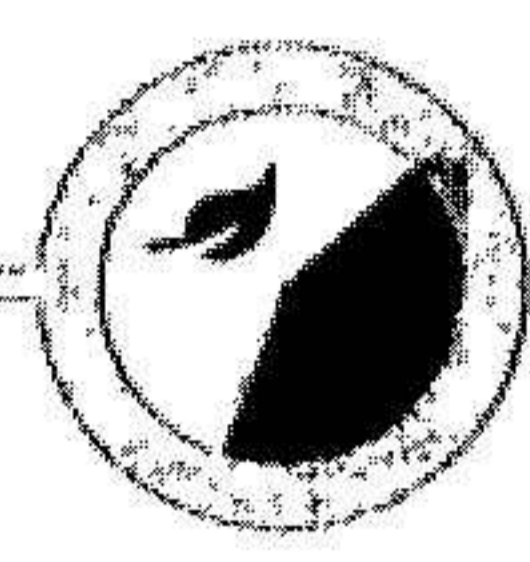
och följa upp hållbarhetsinsatserna/förbättringarna för varje enskilt portföljbolag i Fonden. Dessutom övervakar Helix Kapital utvecklingen av de huvudsakliga negativa konsekvenserna på en aggregerad nivå för Fonden för att förstå de övergripande negativa konsekvenserna av portföljen. Information om de huvudsakliga negativa konsekvenserna på hållbarhetsfaktorer för Fonden kommer att publiceras i Fondens årliga ESG-rapport.



Vilka var den finansiella produktens viktigaste investeringar?

Förteckningen innehåller de investeringar som utgör den finansiella produktens **största andel investeringar** under referensperioden, som är följande: **2024**

Största investeringarna	Sektor	% tillgångar	Land
Trinax AB	Mjukvara	20%	Sverige
Xamera AB	Tjänster	27%	Sverige
Sacpro AB	Produkter	27%	Sverige
Henry allt i allt AB	Tjänster	26%	Sverige

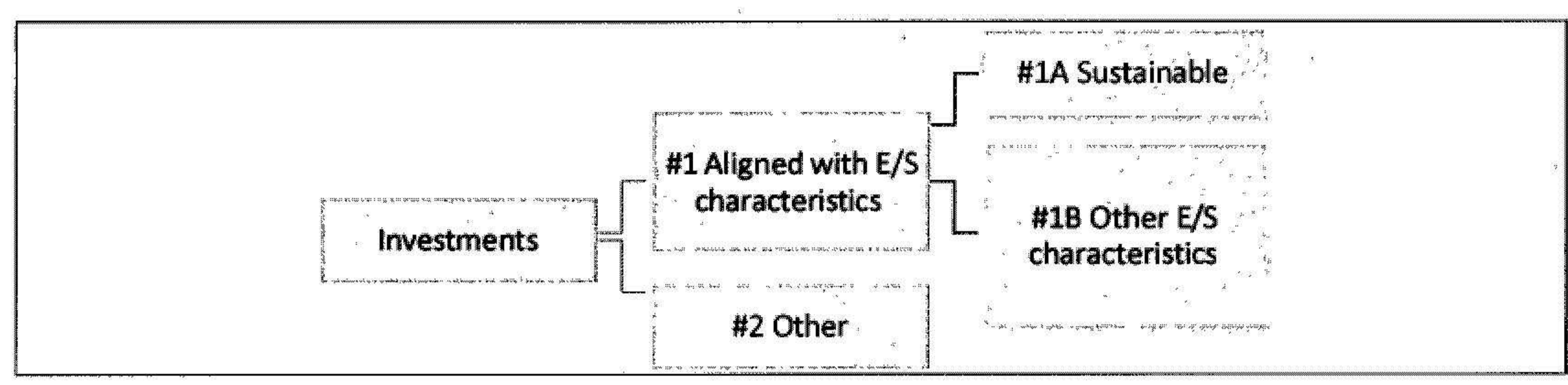


Hur stor var andelen hållbarhetsrelaterade investeringar?

Fonden avser inte att göra hållbara investeringar enligt definitionen i EU:s taxonomi och SFDR artikel 2(17). Det innebär att andelen var 0%.

Hur var tillgångsallokeringen?

Alla investeringar som görs av Fonden faller under "#1B Andra E/S-egenskaper" och främjar de miljömässiga och sociala egenskaper som beskrivs.



For att uppfylla EU-taxonomin omfattar kriterierna för fossilgas begränsningar av utsläpp och övergång till helt förnybar energi eller koldioxid snåla bränslen senast i slutet av 2035. När det gäller kärnenergi inkluderar kriterierna omfattande säkerhets- och avfallshanteringsregler.

Möjliggörande verksamheter gör det direkt möjligt för andra verksamheter att bidra väsentligt till ett miljömål.

Omställningsverksamheter är verksamheter som det ännu inte finns koldioxidsnåla alternativ tillgängliga för och som bland annat har växthusgasutsläpp på nivåer som motsvarar bästa prestanda.

I vilka ekonomiska sektorer gjordes investeringarna?

Investeringarna gjordes mjukvaru-, tjänste- och produktsektorer.



I hur stor utsträckning var de hållbara investeringarna med ett miljömål förenliga med EU-taxonomin?

Helix Kapital investerar i små privata företag som vanligtvis inte är skyldiga att rapportera sin berättigande och anpassning till EU:s taxonomi. Därför har vi inte fastställt en miniminivå för berättigande och anpassning till EU:s taxonomi som en del av vår investeringsstrategi. Anledningen till detta är att vi inte kommer att kunna använda det för att utvärdera potentiella investeringsmål. Följaktligen är miniminivån effektivt 0 % taxonomianpassning på intäkter, Opex och Capex.

Investerar den finansiella produkten i fossilgas och/eller kärnenergirelaterad verksamhet som uppfyller EU-taxonomin¹?

Ja:

In fossil gas In nuclear energy

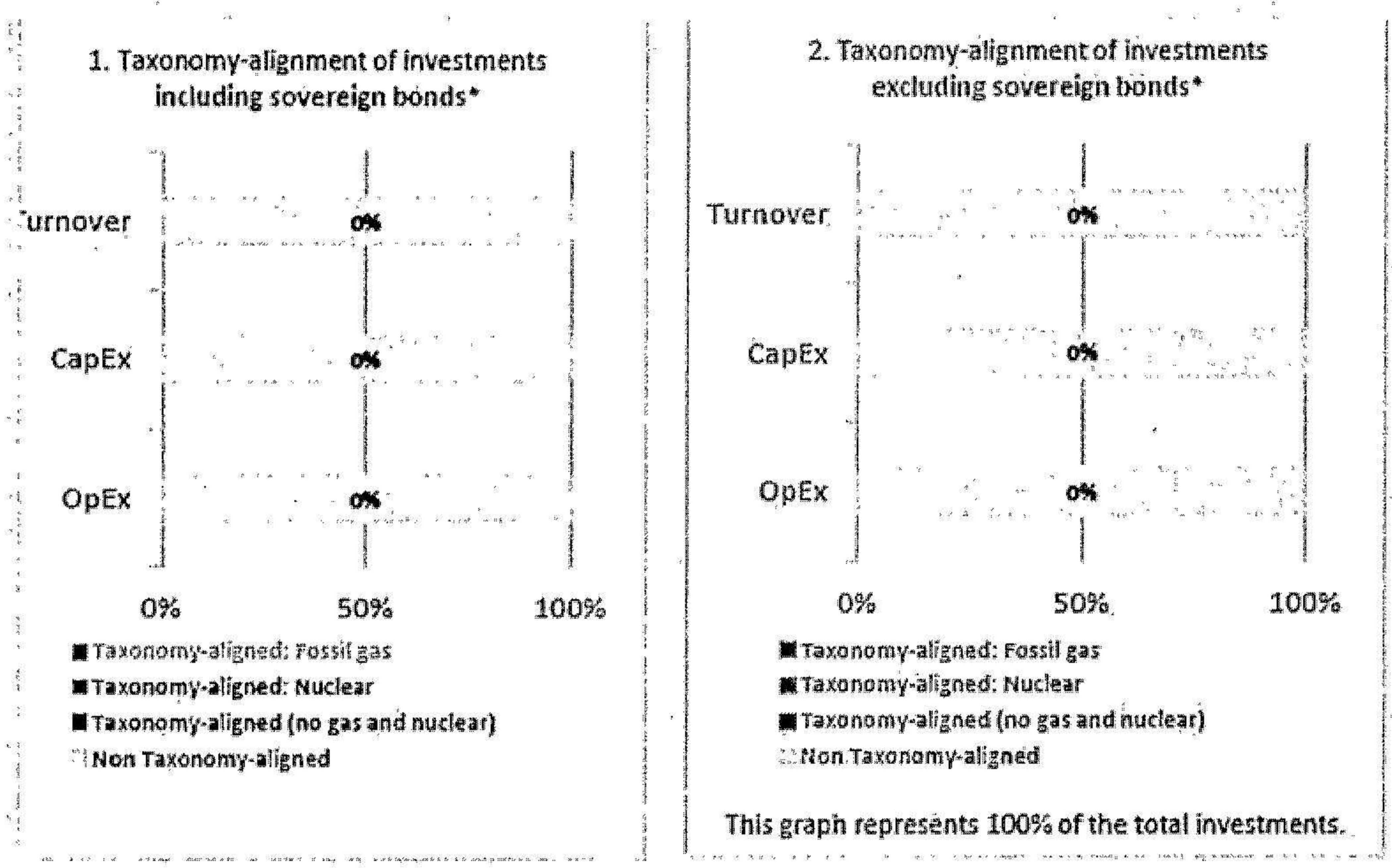
Nej

¹ Fossilgas och/eller kärnenergirelaterad verksamhet kommer endast att uppfylla EU-taxonomin om den bidrar till att begränsa klimatförändringarna (begränsning av klimatförändringarna) och inte orsakar betydande skada för något av målen i EU-taxonomin - se förklarande anmärkning i vänstra marginalen. De fullständiga kriterierna för ekonomisk verksamhet för fossilgas och kärnenergi som uppfyller EU-taxonomin fastställs i kommissionens delegerade förordning (EU) 2022/1214.

ank=20250630-2025070117354

Verksamheter som är förenliga med taxonomin uttrycks som en andel av följande:
omsättning, vilket återspeglar andelen av intäkterna från investeringsobjektens gröna verksamheter kapitalutgifter, som visar de gröna investeringar som gjorts av investeringsobjektet, t.ex. för en omställning till en grön ekonomi driftsutgifter, som återspeglar investeringsobjektens gröna operativa verksamheter.

Diagrammen nedan visar i gråt procentandelen investeringar som var förenliga med EU-taxonomin. Eftersom det inte finns någon lämplig metodik för att avgöra hur taxonomiförenliga statsobligationer är det första diagrammet taxonomiförenligheten med avseende på den finansiella produktens alla investeringar medan det andra diagrammet visar taxonomiförenligheten endast med avseende på de investeringar för den finansiella produkten som inte är statsobligationer.



* I dessa diagram avses med "sovereign bonds" samtliga exponeringar i statspapper

Vilken var andelen investeringar som gjordes i omställningsverksamheter och möjliggörande verksamheter?

Det gjordes inga investeringar i omställningsverksamheter och/eller möjliggörande verksamheter.

Hur stor var procentandelen investeringar som var förenliga med EU-taxonomin jämfört med tidigare referensperioder?

Ej applicerbart

Vilken var andelen hållbara investeringar med ett miljömål som inte var förenligt med EU-taxonomin?

Ej applicerbart


Vilken var andelen socialt hållbara investeringar?

Fonden avser inte att göra hållbara investeringar enligt definitionen i EU:s taxonomi och SFDR artikel 2(17). Andelen var därmed 0%.



Vilka investeringar var inkluderade i kategorin "annat", vad var deras syfte och fanns det några miljörelaterade eller sociala minimiskyddsåtgärder?

Alla investeringar som görs av Fonden faller under "#1B Andra E/S-egenskaper" och främjar de miljömässiga och sociala egenskaper som beskrivs.




Vilka åtgärder har vidtagits för att uppfylla de miljörelaterade eller sociala egenskaperna under referensperioden?

Fullständig efterlevnad av de miljömässiga och/eller sociala egenskaperna prioriteras för den finansiella produkten under perioden.

Genomförande enligt fondens policy för ansvarsfulla investeringar av ESG-styrningsåtgärder i gjorda investeringar.

Fortsätta genomförandet av mät- och hanteringsinitiativ av t.ex. PAIs och andra miljömässiga och sociala prestandaindikatorer.



Vilket resultat hade denna finansiella produkt jämfört med referensvärdet?

Ej applicerbart.

Hur skiljer sig referensvärdet från ett brett marknadsindex?

Inget specifikt referensvärde/benchmark har valts ut som referens.

Vilket resultat hade denna finansiella produkt när det gäller hållbarhetsindikatorerna för att bestämma referensvärdets anpassning till de miljörelaterade eller sociala egenskaper som främjas?

Ej applicerbart.

Vilket resultat hade denna finansiella produkt jämfört med referensvärdet?

Ej applicerbart.

Vilket resultat hade denna finansiella produkt jämfört med det breda marknadsindexet?

Ej applicerbart.

Referensvärden är index för att mäta om den finansiella produkten uppnår de miljörelaterade eller sociala egenskaper som den främjar.

Deltagare

HELIX KAPITAL 3.2 AB Sverige

Signerat med Svenskt BankID

2025-04-30 09:13:33 UTC

Undertecknare

Datum

Namn returnerat från Svenskt BankID: Bo Mattias Eriksson

Mattias Ericsson

Leveranskanal: E-post

Signerat med Svenskt BankID

2025-04-30 09:25:32 UTC

Undertecknare

Datum

Namn returnerat från Svenskt BankID: STEFAN LAMBERT

Stefan Lambert

Leveranskanal: E-post

Signerat med Svenskt BankID

2025-04-30 09:13:39 UTC

Undertecknare

Datum

Namn returnerat från Svenskt BankID: JOAKIM KARLSSON

Joakim Karlsson

Leveranskanal: E-post

ÖHRLINGS PRICEWATERHOUSECOOPERS AB 556029-6740 Sverige

Signerat med Svenskt BankID

2025-04-30 13:02:50 UTC

Undertecknare

Datum

Namn returnerat från Svenskt BankID: Rolf Nicklas Kullberg

Nicklas Kullberg

Auditor in Charge

Leveranskanal: E-post

Revisionsberättelse

Till bolagsstämman i Helix Kapital 3.2 AB, org.nr 559382-8782

Rapport om årsredovisningen

Uttalanden

Vi har utfört en revision av årsredovisningen för Helix Kapital 3.2 AB för år 2024 med undantag för hållbarhetsinformationen på sidorna 9-15.

Enligt vår uppfattning har årsredovisningen upprättats i enlighet med årsredovisningslagen och ger en i alla väsentliga avseenden rättvisande bild av Helix Kapital 3.2 ABs finansiella ställning per den 31 december 2024 och av dess finansiella resultat för året enligt årsredovisningslagen. Våra uttalanden omfattar inte hållbarhetsinformationen på sidorna 9-15. Förvaltningsberättelsen är förenlig med årsredovisningens övriga delar.

Vi tillstyrker därför att bolagsstämman fastställer resultaträkningen och balansräkningen för Helix Kapital 3.2 AB.

Grund för uttalanden

Vi har utfört revisionen enligt International Standards on Auditing (ISA) och god revisions sed i Sverige. Vårt ansvar enligt dessa standarder beskrivs närmare i avsnittet Revisorns ansvar. Vi är oberoende i förhållande till Helix Kapital 3.2 AB enligt god revisors sed i Sverige och har i övrigt fullgjort vårt yrkesetiska ansvar enligt dessa krav.

Vi anser att de revisionsbevis vi har inhämtat är tillräckliga och ändamålsenliga som grund för våra uttalanden.

Styrelsens ansvar

Det är styrelsen som har ansvaret för att årsredovisningen upprättas och att den ger en rättvisande bild enligt årsredovisningslagen. Styrelsen ansvarar även för den interna kontroll som de bedömer är nödvändig för att upprätta en årsredovisning som inte innehåller några väsentliga felaktigheter, vare sig dessa beror på oegentligheter eller misstag.

Vid upprättandet av årsredovisningen ansvarar styrelsen för bedömningen av bolagets förmåga att fortsätta verksamheten. De upplyser, när så är tillämpligt, om förhållanden som kan påverka förmågan att fortsätta verksamheten och att använda antagandet om fortsatt drift. Antagandet om fortsatt drift tillämpas dock inte om styrelsen avser att likvidera bolaget, upphöra med verksamheten eller inte har något realistiskt alternativ till att göra något av detta.

Revisorns ansvar

Våra mål är att uppnå en rimlig grad av säkerhet om huruvida årsredovisningen som helhet inte innehåller några väsentliga felaktigheter, vare sig dessa beror på oegentligheter eller misstag, och att lämna en revisionsberättelse som innehåller våra uttalanden. Rimlig säkerhet är en hög grad av säkerhet, men är ingen garanti för att en revision som utförs enligt ISA och god revisions sed i Sverige alltid kommer att upptäcka en väsentlig felaktighet om en sådan finns. Felaktigheter kan uppstå på grund av oegentligheter eller misstag och anses vara väsentliga om de enskilt eller tillsammans rimligen kan förväntas påverka de ekonomiska beslut som användare fattar med grund i årsredovisningen.

En ytterligare beskrivning av vårt ansvar för revisionen av årsredovisningen finns på Revisorsinspektionens webbplats: www.revisorsinspektionen.se/revisornsansvar. Denna beskrivning är en del av revisionsberättelsen.

Rapport om andra krav enligt lagar och andra författningar

Uttalanden

Utöver vår revision av årsredovisningen har vi även utfört en revision av styrelsens förvaltning för Helix Kapital 3.2 AB för år 2024 samt av förslaget till dispositioner beträffande bolagets vinst eller förlust.

Vi tillstyrker att bolagsstämman disponerar vinsten enligt förslaget i förvaltningsberättelsen och beviljar styrelsens ledamöter ansvarsfrihet för räkenskapsåret.

Grund för uttalanden

Vi har utfört revisionen enligt god revisionsssed i Sverige. Vårt ansvar enligt denna beskrivs närmare i avsnittet Revisorns ansvar. Vi är oberoende i förhållande till Helix Kapital 3.2 AB enligt god revisorssed i Sverige och har i övrigt fullgjort vårt yrkesetiska ansvar enligt dessa krav.

Vi anser att de revisionsbevis vi har inhämtat är tillräckliga och ändamålsenliga som grund för våra uttalanden.

Styrelsens ansvar

Det är styrelsen som har ansvaret för förslaget till dispositioner beträffande bolagets vinst eller förlust. Vid förslag till utdelning innefattar detta bland annat en bedömning av om utdelningen är försvarlig med hänsyn till de krav som bolagets verksamhetsart, omfattning och risker ställer på storleken av bolagets egna kapital, konsolideringsbehov, likviditet och ställning i övrigt.

Styrelsen ansvarar för bolagets organisation och förvaltningen av bolagets angelägenheter. Detta innefattar bland annat att fortlöpande bedöma bolagets ekonomiska situation, och att tillse att bolagets organisation är utformad så att bokföringen, medelsförvaltningen och bolagets ekonomiska angelägenheter i övrigt kontrolleras på ett betryggande sätt.

Revisorns ansvar

Vårt mål beträffande revisionen av förvaltningen, och därmed vårt uttalande om ansvarsfrihet, är att inhämta revisionsbevis för att med en rimlig grad av säkerhet kunna bedöma om någon styrelseledamot i något väsentligt avseende:

- företagit någon åtgärd eller gjort sig skyldig till någon försummelse som kan föranleda ersättningsskyldighet mot bolaget, eller på något annat sätt handlat i strid med aktiebolagslagen,
- årsredovisningslagen eller bolagsordningen.

Vårt mål beträffande revisionen av förslaget till dispositioner av bolagets vinst eller förlust, och därmed vårt uttalande om detta, är att med rimlig grad av säkerhet bedöma om förslaget är förenligt med aktiebolagslagen.

Rimlig säkerhet är en hög grad av säkerhet, men ingen garanti för att en revision som utförs enligt god revisionsssed i Sverige alltid kommer att upptäcka åtgärder eller försummelser som kan föranleda ersättningsskyldighet mot bolaget, eller att ett förslag till dispositioner av bolagets vinst eller förlust inte är förenligt med aktiebolagslagen.

En ytterligare beskrivning av vårt ansvar för revisionen av förvaltningen finns på Revisorsinspektionens webbplats: www.revisorsinspektionen.se/revisornsansvar. Denna beskrivning är en del av revisionsberättelsen.

Revisorns yttrande avseende hållbarhetsinformationen enligt disclosureförordningen

Det är styrelsen som har ansvaret för hållbarhetsinformationen för år 2024 på sidorna 9-15 och för att den är upprättad i enlighet med EUs disclosureförordning.

Vår granskning har skett enligt FAR:s uttalande RevR 12 Revisorns yttrande om den lagstadgade hållbarhetsrapporten. Detta innebär att vår granskning av den lagstadgade hållbarhetsrapporten har en annan inriktning och en väsentligt mindre omfattning jämfört med den inriktning och omfattning som en revision enligt International Standards on Auditing och god revisionsssed i Sverige har. Vi anser att denna granskning ger oss tillräcklig grund för vårt uttalande.

Hållbarhetsinformation har lämnats.

Stockholm den dag som framgår av vår elektroniska signatur

Öhrlings PricewaterhouseCoopers AB

Nicklas Kullberg
Auktoriserad revisor

Deltagare

ÖHRLINGS PRICEWATERHOUSECOOPERS AB 556029-6740 Sverige

Signerat med Svenskt BankID

2025-04-30 13:02:04 UTC

Undertecknare

Datum

Nanin returnerat från Svenskt BankID: Rolf Nicklas Kullberg

Nicklas Kullberg

Auditor in Charge

Leveranskanal: E-post

ank=20250630;2025070117359