

Årsredovisning för

Digicat AB

556953-5189

Räkenskapsåret
2023-01-01 - 2023-12-31

Innehållsförteckning:

Sida

Förvaltningsberättelse	1
Resultaträkning	2
Balansräkning	3-4
Noter	5
Underskrifter	6

Fastställelseintyg

Undertecknad styrelseledamot i Digicat AB intygar härmed dels att denna kopia av årsredovisningen överensstämmer med originalet, dels att resultat- och balansräkningen fastställts på årsstämma 2024-03-25. Stämman beslutade också att godkänna styrelsens förslag till resultatdisposition.

Göteborg 2024-03-25



Magnus Olofsson

Förvaltningsberättelse

Styrelsen för Digicat AB, 556953-5189, får härmed avge årsredovisning för räkenskapsåret 2023.

Verksamheten

Allmänt om verksamheten

Företaget med säte i Källered registrerades år 2013 och bedriver sedan dess konsulttjänster inom IT. Målgruppen är främst internationella kontor med kontor i Skandinavien som saknar egen support på plats.

Väsentliga händelser under räkenskapsåret

Inga väsentliga händelser under eller efter räkenskapsåret.

Flerårsöversikt

	2023	2022	2021	Belopp i kr 2020
Nettoomsättning	1 426 084	1 290 443	1 224 484	1 002 102
Resultat efter finansiella poster	203 276	63 499	83 488	35 561
Soliditet, %	45	32	27	30

Förändringar i eget kapital


	Aktie- kapital	Reserv- fond	Fritt eget kapital
Vid årets början	50 000		114 583
Disposition enl årsstämmobeslut			
Årets resultat			172 922
Vid årets slut	50 000		287 505

Resultatdisposition

	Belopp i kr
Styrelsen föreslår att fritt eget kapital, kronor 287 504 , disponeras enligt följande:	
balanserat resultat	114 583
årets resultat	172 922
Totalt	287 505
disponeras för	
utdelning, 500 aktier * 390,50 kr	195 250
balanseras i ny räkning	92 255
Summa	287 505

Bolagets resultat och ställning framgår av efterföljande resultat- och balansräkningar med noter.

Fotokopians överensstämmelse
med originalet intygas:



Resultaträkning

Belopp i kr	Not	2023-01-01- 2023-12-31	2022-01-01- 2022-12-31
Rörelseintäkter, lagerförändring m.m.			
Nettoomsättning		1 426 084	1 290 443
Förändringar av lager av produkter i arbete, färdiga varor och pågående arbete för annans räkning		-58 900	-13 040
Övriga rörelseintäkter		68 620	-
Summa rörelseintäkter, lagerförändring m.m.		1 435 804	1 277 403
Rörelsekostnader			
Övriga externa kostnader		-355 520	-326 799
Personalkostnader	2	-876 633	-887 070
Summa rörelsekostnader		-1 232 153	-1 213 869
Rörelseresultat		203 651	63 534
Finansiella poster			
Övriga ränteintäkter och liknande resultatposter	3	44	10
Räntekostnader och liknande resultatposter	4	-419	-45
Summa finansiella poster		-375	-35
Resultat efter finansiella poster		203 276	63 499
Bokslutsdispositioner			
Resultat före skatt		203 276	63 499
Skatter			
Skatt på årets resultat		-30 354	-15 981
Årets resultat		172 922	47 518

2024032820791

Fotokopians överensstämmelse
med originalet intygas:




Balansräkning

Belopp i kr	Not	2023-12-31	2022-12-31
TILLGÅNGAR			
Anläggningstillgångar			
Materiella anläggningstillgångar			
Inventarier, verktyg och installationer		-	-
Summa materiella anläggningstillgångar		-	-
Finansiella anläggningstillgångar			
Andra långfristiga fordringar		280 000	280 000
Summa finansiella anläggningstillgångar		280 000	280 000
Summa anläggningstillgångar		280 000	280 000
Omsättningstillgångar			
Varulager m.m.			
Pågående arbete för annans räkning		-	58 900
Summa varulager		-	58 900
Kortfristiga fordringar			
Kundfordringar		88 810	43 804
Övriga fordringar		-	4 326
Upparbetad men ej fakturerad intäkt		68 620	-
Förutbetalda kostnader och upplupna intäkter		-	7 143
Summa kortfristiga fordringar		157 430	55 273
Kassa och bank			
Kassa och bank		321 408	182 185
Summa kassa och bank		321 408	182 185
Summa omsättningstillgångar		478 838	296 358
SUMMA TILLGÅNGAR		758 838	576 358

Fotokopians överensstämmelse
med originalet intygas:





2024032820792

Balansräkning

<i>Belopp i kr</i>	<i>Not</i>	<i>2023-12-31</i>	<i>2022-12-31</i>
EGET KAPITAL OCH SKULDER			
<i>Eget kapital</i>			
<i>Bundet eget kapital</i>			
Aktiekapital		50 000	50 000
Summa bundet eget kapital		50 000	50 000
<i>Fritt eget kapital</i>			
Balanserat resultat		114 583	87 065
Årets resultat		172 922	47 518
Summa fritt eget kapital		287 505	134 583
Summa eget kapital		337 505	184 583
<i>Avsättningar</i>			
Övriga avsättningar		280 000	280 000
Summa avsättningar		280 000	280 000
<i>Kortfristiga skulder</i>			
Leverantörsskulder		23 679	-
Skatteskulder		33 508	25 655
Övriga skulder		84 146	86 120
Summa kortfristiga skulder		141 333	111 775
SUMMA EGET KAPITAL OCH SKULDER		758 838	576 358

Fotokopians överensstämmelse
med originalet intygas:



2024032820793

Noter

Belopp i kr om inget annat anges.

Not 1 Redovisningsprinciper

Årsredovisningen har upprättats i enlighet med Årsredovisningslagen och Bokföringsnämndens allmänna råd BFNAR 2016:10 Årsredovisning i mindre företag.

Not 2 Personal

Personal

	2023-01-01- 2023-12-31	2022-01-01- 2022-12-31
Medelantalet anställda	1	1
Summa	1	1

Not 3 Övriga ränteintäkter och liknande resultatposter

	2023-01-01- 2023-12-31	2022-01-01- 2022-12-31
Ränteintäkter, övriga	44	10
Summa	44	10

Not 4 Räntekostnader och liknande resultatposter

	2023-01-01- 2023-12-31	2022-01-01- 2022-12-31
Räntekostnader, övriga	419	45
Summa	419	45

Not 5 Övriga skulder

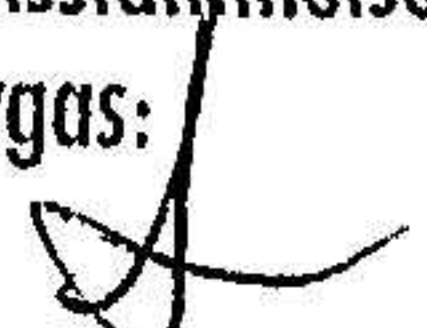
	2023-12-31	2022-12-31

Not 6 Ställda säkerheter och eventalförpliktelser

Ställda säkerheter

	2023-12-31	2022-12-31
Ställda panter och säkerheter	Inga	Inga

Fotokopians överensstämmelse
med originalet intygas:



2024032820794

Underskrifter

2024-03-25




Magnus Olofsson

Kommentar:

Bolagets resultat- och balansräkning blir föremål för fastställelse på ordinarie årsstämma

Fotokopians överensstämmelse
med originalet intygas:



2024032820795