

Årsredovisning för

Lundstedt Management Consulting AB

Org nr: 556985-0653

Räkenskapsåret
2022-01-01 – 2022-12-31


Innehållsförteckning

	Sida
Förvaltningsberättelse	1
Resultaträkning	2
Balansräkning	3
Ställda säkerheter och ansvarsförbindelser	3
Redovisningsprinciper och bokslutskommentarer	4
Noter	5
Underskrifter	6

Fastställelseintyg

Undertecknad styrelseordförande i Lundstedt Management Consulting AB intygar härmed, dels att den här kopian av årsredovisningen överensstämmer med originalet, dels att resultat- och balansräkningen fastställts på ordinarie årsstämma den 21 juni 2023. Årsstämman beslöt att godkänna styrelsens förslag till resultatdisposition.

Uppsala



Jonas Lundstedt
VD

Förvaltningsberättelse

Styrelsen och verkställande direktören för Lundstedt Management Consulting AB, 556985-0653, får härmed avge årsredovisning för 2022-01-01 – 2022-12-31.

Allmänt om verksamheten

Bolaget bedriver konsultverksamhet inom ledarskap, affärsutveckling och styrelsearbete och därmed förenlig verksamhet.

Bolagets huvudinriktning är telekommunikation, 5G forskning och utveckling

Ekonomisk översikt

Nyckeltal	2022-12-31	2021-12-31	2020-12-31	2019-12-31
Nettoomsättning	1 192 736	2 811 287	2 556 850	2 664 209
Resultat efter finansiella poster	73 036	1 555 156	1 408 050	1 112 310
Rörelsemarginal	6%	55%	55%	42%
Balansomslutning	2 983 734	3 674 437	2 727 455	1 909 482
Soliditet	78%	73%	70%	62%
Medelantalet anställda (Not 4)	1	1	1	1

Resultatdisposition

Styrelsen föreslår att till förfogande stående medel:

	Belopp i kr
Balanserat resultat	1 342 276
Årets resultat	50 727
Totalt	1 393 003
disponeras för:	
Utdelning	0
Balanseras i ny räkning	1 393 003
Summa	1 393 003

Förslag till beslut om vinstutdelning:

Utdelning per aktie uppgår till 0 kr

Styrelsen föreslår att betalningsdagen för utdelningen bestäms till dagen för ordinarie bolagstämma.

Styrelsen anser att den föreslagna utdelningen är försvarlig med hänsyn till de krav som verksamhetens art, omfattning och risker ställer på storleken av det egna kapitalet samt konsolideringsbehov, likviditet och ställning i övrigt.

Resultaträkning

Belopp i kr	2022-01-01	2021-01-01	2020-01-01	2019-01-01
	- 2022-12-31	- 2021-12-31	- 2020-12-31	- 2019-12-31
Rörelseintäkter	<u>1 192 736</u>	<u>2 811 287</u>	<u>2 556 850</u>	<u>2 664 209</u>
Summa rörelseintäkter	1 192 736	2 811 287	2 556 850	2 664 209
Rörelsens kostnader				
Mtrl och varor	-5 598	-10 100	-2 984	0
Övriga externa kostnader	-306 739	-251 785	-221 717	-619 494
Personalkostnader	<u>-791 621</u>	<u>-1 000 624</u>	<u>-924 154</u>	<u>-932 386</u>
Summa rörelsekostnader	<u>-1 103 958</u>	<u>-1 262 509</u>	<u>-1 148 855</u>	<u>-1 551 880</u>
Rörelseresultat	88 778	1 548 778	1 407 995	1 112 329
Resultat från finansiella poster				
Ränteintäkter och liknande poster	14 750	6 378	110	0
Räntekostnader och liknande poster	<u>-30 492</u>	<u>-0</u>	<u>-55</u>	<u>-19</u>
Resultat efter finansiella poster	73 036	1 555 156	1 408 050	1 112 310
Bokslutsdispositioner (Not 1)	<u>0</u>	<u>-385 000</u>	<u>-350 000</u>	<u>-250 000</u>
Resultat före skatt	73 036	1 170 156	1 058 050	862 310
Skatt på årets resultat	<u>-22 309</u>	<u>-250 191</u>	<u>-231 007</u>	<u>-200 682</u>
Årets resultat	50 727	919 965	827 043	661 628

Balansräkning

Belopp i kr	2022-12-31	2021-12-31	2020-12-31	2019-12-31
Tillgångar				
<i>Anläggningstillgångar</i>				
Andra långsiktiga fordringar	<u>2 660 458</u>	<u>390 000</u>	<u>0</u>	<u>0</u>
Summa anläggningstillgångar	2 660 458	390 000	0	0
<i>Omsättningstillgångar</i>				
Kundfordringar	0	0	0	452 728
Avräkning skatt och avgifter	<u>252 234</u>	<u>233 008</u>	<u>202 803</u>	<u>158 454</u>
Summa fordringar	252 234	233 008	202 803	611 182
Kassa och bank	<u>71 042</u>	<u>3 051 429</u>	<u>2 524 652</u>	<u>1 298 300</u>
Summa omsättningstillgångar	<u>323 276</u>	<u>3 284 437</u>	<u>2 727 455</u>	<u>1 909 482</u>
Summa tillgångar	2 983 734	3 674 437	2 727 455	1 909 482
Eget kapital och skulder				
<i>Eget kapital (Not 2)</i>				
Aktiekapital (500 aktier)	50 000	50 000	50 000	50 000
Balanserat resultat	1 342 276	852 311	450 268	138 640
Årets resultat	<u>50 727</u>	<u>919 965</u>	<u>827 043</u>	<u>661 628</u>
Summa eget kapital	1 443 003	1 822 276	1 327 311	850 268
<i>Obeskattade reserver</i>				
Periodiseringsfonder (Not 3)	<u>1 185 000</u>	<u>1 185 000</u>	<u>800 000</u>	<u>450 000</u>
Summa obeskattade reserver	1 185 000	1 185 000	800 000	450 000
<i>Kortfristiga skulder</i>				
Skatteskulder	272 505	481 202	431 815	357 210
Utgående moms	1	196 361	181 838	228 508
Ingående moms	-8 451	-15 202	-13 509	-14 010
Övriga kortfristiga skulder	<u>91 676</u>	<u>4 800</u>	<u>0</u>	<u>37 506</u>
Summa kortfristiga skulder	<u>355 731</u>	<u>667 161</u>	<u>600 144</u>	<u>609 214</u>
Summa eget kapital och skulder	2 983 734	3 674 437	2 727 455	1 909 482

Ställda säkerheter och ansvarsförbindelser

Ställda säkerheter	Inga	Inga	Inga	Inga
Ansvarsförbindelser	Inga	Inga	Inga	Inga

Redovisningsprinciper och bokslutskommentarer

Belopp i kronor om inget annat anges

Allmänna redovisningsprinciper

Årsredovisningen är upprättad i enlighet med årsredovisningslagen och BFNAR 2008:1 Årsredovisning i mindre aktieföretag (K2-reglerna)

Värderingsprinciper mm

Tillgångar, avsättningar och skulder har värderats utifrån anskaffningsvärden om inget annat anges nedan

Definition av nyckeltal

Rörelsemarginal:

Resultat efter finansiella poster i procent av nettoomsättningen

Soliditet:

Eget kapital plus 73,7% av obeskattade reserver i förhållande till balansomslutningen

Fordringar

Fordringar är redovisade till anskaffningsvärde minskat med eventuell nedskrivning

Noter

Not 1 Bokslutsdispositioner

	2022-01-01- 2022-12-31	2021-01-01- 2021-12-31	2020-01-01- 2020-12-31	2019-01-01- 2019-12-31
Förändring av periodiseringsfond	+0	+385 000	+350 000	+250 000
Summa	1 185 000	1 185 000	800 000	450 000

Not 2 Eget kapital

	Aktiekapital	Reservfond	Fritt eget kapital
Vid årets början	50 000	-	1 772 276
<i>Disposition enl årsstämmobeslut</i>			
Utdelning			-430 000
Årets resultat			50 727
Vid årets slut	50 000	-	1 393 003

Not 3 Periodiseringsfonder


	2022-12-31	2021-12-31	2020-12-31	2019-12-31
Periodiseringsfond, avsatt beskattningsår 2015	200 000	200 000	200 000	200 000
Periodiseringsfond, avsatt beskattningsår 2016	210 000	210 000	210 000	210 000
Periodiseringsfond, återföring 2017	-410 000	-410 000	-410 000	-410 000
Periodiseringsfond, avsatt beskattningsår 2018	200 000	200 000	200 000	200 000
Periodiseringsfond, avsatt beskattningsår 2019	250 000	250 000	250 000	250 000
Periodiseringsfond, avsatt beskattningsår 2020	350 000	350 000	350 000	-
Periodiseringsfond, avsatt beskattningsår 2021	385 000	385 000	-	-
Periodiseringsfond, avsatt beskattningsår 2022	0	-	-	-
Summa	1 185 000	1 185 000	800 000	450 000

Not 4 Medelantalet anställda


	2022-01-01- 2022-12-31	2021-01-01- 2021-12-31	2020-01-01- 2020-12-31	2019-01-01- 2019-12-31
Medelantalet anställda män	1	1	1	1
Medelantalet anställda kvinnor	0	0	0	0
Summa medelantalet anställda	1	1	1	1

Underskrifter


Uppsala, 2023-06-21



Jonas Lundstedt
Styrelsens ordförande



Lars Erni



Christer Lööv



Thorleif Nilsen