

Styrelsen för

# Frense Holding AB

Org nr 559094-0044

får härmed avge

## Årsredovisning och koncernredovisning

för räkenskapsåret 2023-01-01 - 2023-12-31



Fotokopians överensstämmelse  
med originalet intygas:

.....  
*fn*

Styrelsen för


# Frense Holding AB

Org nr 559094-0044

får härmed avge

## Årsredovisning och koncernredovisning

för räkenskapsåret 2023-01-01 - 2023-12-31



### Fastställelseintyg

Undertecknad styrelseledamot i Frense Holding AB intygar härmed dels att denna kopia av årsredovisningen överensstämmer med originalet, dels att resultat- och balansräkningen samt koncernresultat- och koncernbalansräkningen fastställts på ordinarie årsstämma 2024-06-19. Stämman beslöt också att godkänna styrelsens förslag till resultatdisposition i moderföretaget

ESKILSTUNA 2024-06-19

Holger Frense  
Styrelseordförande

Innehållsförteckning:	Sida
Förvaltningsberättelse	1
Resultaträkning - koncern	5
Balansräkning - koncern	6
Kassaflödesanalys - koncern	8
Resultaträkning - moderföretag	9
Balansräkning - moderföretag	10
Kassaflödesanalys - moderföretag	12
Noter	13
Underskrifter	28

Fotokopians överensstämmelse  
med originalet intygas:

.....  


## Förvaltningsberättelse

### Allmänt om verksamheten

#### **Koncern**

Koncernen har under året bedrivit verksamhet inom bygg, montage, tillverkning av prefabricerade betongprodukter, försäljning av material, verktyg, maskiner och förbrukningsvaror. Uthyrning av verktyg och inventarier, samt förvaltning och uthyrning av lokaler och kontor.

#### *Händelser av väsentlig betydelse som inträffat under räkenskapsåret eller efter dess slut*

År 2023 har varit ett prövande år för hela Frense Living koncernen. Under året har flertalet kunder släpat med betalningar till bland annat Frense Living Bygg AB. Avsaknad av betalning inkluderar flera projekt, men framförallt projekt i Norrköping där arbetet och arbetskostnaden fortskred enligt avtal, medan betalning från kund uteblev. Då flertalet av bolagen inom koncernen i sin tur är beroende av intäkter från FL-Bygg tvingades tre av koncernens bolag till konkurs 2023-11-22. De bolag som sattes i konkurs var prefab-fabriken i Hallsberg, FL-Prefab AB. Det var FL-Montage AB där medarbetare inom montage hade sin anställning. Det sista bolaget som gick i konkurs var Staring Eskilstuna AB, butiken på huvudkontoret, där byggmaterial och arbetskläder köptes in till de olika projekten. Den 2023-12-11 inleddes en företagsrekonstruktion för Frense Living Bygg AB.

Produktionen har återupptagits i fabriken i Hallsberg under 2024 under namnet Frense Living Prefab AB. Det är till att börja med 8 anställda i bolaget.

#### **Moderföretag**

Moderbolaget Frense Holding AB har sitt säte i Eskilstuna i Sverige.  
Huvudkontorets adress är Svista 3B, 633 62 Eskilstuna.

Bolaget har under året bedrivit holdingverksamhet, ägt och förvaltat aktierna i dotterbolagen Staring Sverige AB, Frense Living Construction AB, Frense Living Bygg AB, FL-Prefab AB, Frense Ekonomi & Fastighetstjänst AB, Frense Living Real Estate AB, Frense Properties AB och tillhörande dotterdotterbolag.

Svenska kronor (SEK) används som redovisningsvaluta i bolagets årsredovisning.

#### *Händelser av väsentlig betydelse som inträffat under räkenskapsåret eller efter dess slut*

Räkenskapsåret för koncernbolagen har varit mestadels negativ. Priserna har påverkat byggnationerna samt resultatet i flera projekt och efterfrågan har minskat inom branschen på grund av osäkerheten på marknaden. Det man kan göra för att minska kostnader, trots omvärldsfaktorer vi inte råar på, är att ha god planering. Förutsättningarna för god planering har dessvärre inte kunnat uppnås på grund av likviditetsbristen i projekten som en följd av utebliven betalning från kund. Det har gjort verksamheten svårmanövrerad och majoriteten av koncernens bolag har direkt eller indirekt påverkats av Frense Living Bygg ABs kassaflöde.  
Koncernbidrag har lämnats under året.

VSM Vent & Styr i Mälardalen AB har gått ur koncernen och stannat som en underentreprenör och ett nytt dotterbolag har startats under räkenskapsåret, Frense Properties AB, org 559444-1585.  
Omstrukturering har skett inom koncernen för att skapa en ändamålsenlig struktur.  
Tre bolag inom koncernen har i slutet av året försatts i konkurs pga obetalda fordringar från kunder samt vikande efterfrågan inom byggbranschen. Årets resultat belastas av nedskrivning av fordringar för dessa koncernbolag.

Under år 2023 har det skett en mindre ägarförändring. 15 aktier tillika röster (2% av bolaget) berördes. Aktierna tilldelades minoritetsägare inom familjen.

Fotokopians överensstämmelse  
med originalet intygas:

.....  
.....

*Större aktieägare och ägarförändringar*

Bolaget ägs av:	231231	221231
Holger Frense	255	270
Ann-Louise Frense	225	225
Minoritetsägare	20	5

Uppgifterna ovan avser såväl antal aktier som röster i bolaget. 500st aktier utgör samtliga andelar i bolaget (100%).

## Utveckling av företagets verksamhet, resultat och ställning

### Koncern

Belopp SEK	2023-12-31	2022-12-31	2021-12-31	2020-12-31
Nettoomsättning	347 057 356	292 575 556	139 523 100	97 599 407
Resultat efter finansiella poster	-35 037 464	56 337 341	3 405 273	26 566 278
Balansomslutning	245 536 452	304 212 206	183 894 793	174 792 495
Antal anställda	80	78	57	59
Soliditet %	32	40	38	41

Definitioner: se not 3

### Moderföretag

Belopp SEK	2023-12-31	2022-12-31	2021-12-31	2020-12-31	2019-12-31
Nettoomsättning	588 000	588 000	470 000	322 900	175 412
Resultat efter finansiella poster	-21 961 663	41 395 520	28 973 744	3 746 900	4 493 682
Balansomslutning	25 459 020	90 994 654	38 225 599	13 139 147	12 351 172
Soliditet %	29	57	77	8	37

All försäljning från moderbolaget utgör koncernintern försäljning.

## Förväntad framtida utveckling

### Koncern


Det ser ljusare ut framöver vad gäller intresseanmälningar tack vare bland annat räntesänkningar. Dock så är stora delar av den svenska marknaden fortfarande mättad och utvecklingen som skett senaste tiden med generellt högre priser har gjort att fler unga bor kvar hemma längre. Priset på råvaror, komponenter samt drivmedel är fortfarande högt, men vissa priser börjar nu återgå mer till det normala igen. Företaget håller sig uppdaterad om marknaden och omvärlden i stort för att följa med i utvecklingen. Vi hoppas framöver kunna återgå till att driva koncernen utan förskottsbetalningar och depositioner för att kunna få ett bättre flöde i verksamheten.

Under 2024 kommer fortsatt planering ske för kommande åtgärder av fabriken i Hallsberg. Vi planerar att byta ut samtliga lampor, förbättra ventilation, värmesystem samt isolering av tak och väggar. Vi skall även förbättra portar samt andra genomfarter. Tornkranen skall även säljas under hösten 2024.

### Moderföretag

Moderbolagets verksamhet förväntas vara oförändrad under nästkommande räkenskapsår.

Fotokopians överensstämmelse  
med originalet intygas:

.....  


## Väsentliga risker och osäkerhetsfaktorer

### **Koncern**

#### *Marknadsrisker:*

Det finns en risk att intresset för Koncernens produkter avtar, att kunderna väljer att importera i större utsträckning än vad Koncernen förväntar sig.

#### *Tillstånd och certifieringar:*

För att en del av Koncernens produkter ska kunna marknadsföras och säljas på olika marknader behövs tillstånd och/eller certifiering erhållas. Vidare kan lagstiftning eller andra regler som rör Koncernens verksamhet eller produkter ändras vilket kan innebära att Koncernen inte längre uppfyller relevant myndighets eller administrativt organs krav och Koncernen riskerar således att förlora eventuella tillstånd eller godkännande som redan erhållits.

#### *Produktkvalitet:*

Bristande kvalitet i levererade produkter/tjänster skulle kunna medföra att skadeståndsanspråk riktas mot Koncernen, vilket skulle kunna ha negativ effekt på Koncernens finansiella ställning. Vidare finns en risk att bristande produktkvalitet skulle kunna resultera i minskad efterfrågan på Koncernens produkter.

#### *Beroende av leverantörer:*

Koncernen är för sin verksamhet beroende av leverans av material, råvaror och tjänster. Det finns en risk att Bolagets leverantörer inte är villiga att eller kan fortsätta samarbetet med Koncernen på likvärdiga villkor.

#### *Likviditetsrisk:*

Samtliga ovan beskrivna risker kan sammanfalla så att likviditetsbrist uppstår på kort eller lång sikt. Risker varierar samtidigt i olika produktionsfaser.

### **Moderföretag**

För moderbolaget finns inga väsentliga risker och osäkerhetsfaktorer förutom dem som finns beskrivna för koncernen i sin helhet.

## Eget kapital

	Aktie- kapital	Summa eget kapital			Totalt
		Annat eget kapital inkl årets resultat	hänförligt till moderföretagets aktieägare	Minoritets- intresse	
<b>Koncernen</b>					
Ingående balans 2023-01-01	50 000	116 229 355	116 153 973	125 382 116	279 355
Omföring inom eget kapital		-	125 382	-125 382	
Årets resultat		-37 420 312	-37 420 312		-37 420 312
Uppskrivning av fastighet		519 032	519 032		519 032
Justeringspost pga förändringar i koncernstruktur		-455 342	-455 342		-455 342
<b>Eget kapital 2023-12-31</b>	<b>50 000</b>	<b>78 872 733</b>	<b>78 922 733</b>	<b>-</b>	<b>78 922 733</b>

Förändringar i Eget kapital	Aktiekapital	Balanserat resultat	Årets resultat	Totalt
<b>Moderföretaget</b>				
Ingående balans 2023-01-01	50 000	19 442 489	32 385 520	51 878 009
<i>Resultatdisposition enligt bolagsstämman:</i>				
Balanseras i ny räkning		32 385 520	-32 385 520	-
Årets resultat			-44 461 663	-44 461 663
<b>Eget kapital 2023-12-31</b>	<b>50 000</b>	<b>51 828 009</b>	<b>-44 461 663</b>	<b>7 416 346</b>

### Förslag till disposition beträffande bolagets vinst eller förlust

Styrelsen föreslår att fritt eget kapital, 7 366 346 kronor, disponeras enligt följande:

	Belopp i SEK
Balanseras i ny räkning	7 366 346
<b>Summa</b>	<b>7 366 346</b>

Vad beträffar koncernens och moderföretagets resultat och ställning i övrigt, hänvisas till efterföljande resultat- och balansräkningar med tillhörande noter.

Fotokopians överensstämmelse  
med originalet intygas:

.....  


## Resultaträkning - koncernen

Belopp i SEK	Not	2023-01-01- 2023-12-31	2022-01-01- 2022-12-31
<b>Rörelsens intäkter</b>			
Nettoomsättning	4	347 057 356	292 575 556
Förändring av varulager samt pågående arbeten för annans räkning		118 222	592 255
Övriga rörelseintäkter	5	15 130 926	1 045 928
		<u>362 306 504</u>	<u>294 213 739</u>
<b>Rörelsens kostnader</b>			
Råvaror och förnödenheter		-298 847 126	-214 293 330
Handelsvaror		-5 478 626	-4 707 542
Övriga externa kostnader	6,9	-41 713 137	-28 389 373
Personalkostnader	7	-47 654 759	-49 188 825
Av- och nedskrivningar av materiella och immateriella anläggningstillgångar	8	-7 147 639	-6 185 197
Övriga rörelsekostnader		-191 741	-235 578
		<u>-38 726 524</u>	<u>-8 786 106</u>
<b>Rörelseresultat</b>			
<b>Resultat från finansiella poster</b>			
Resultat från andelar i koncernföretag	10	3 273 231	65 976 857
Nedskrivning av finansiella tillgångar		-660 000	-
Resultateffekt koncernföretag i konkurs		3 846 272	-
Ränteintäkter och liknande resultatposter		764 295	276 137
Räntekostnader och liknande resultatposter		-3 534 738	-1 907 557
		<u>-35 037 464</u>	<u>55 559 331</u>
<b>Resultat efter finansiella poster</b>			
		<u>-35 037 464</u>	<u>55 559 331</u>
<b>Resultat före skatt</b>			
Skatt på årets resultat	11	-2 382 847	212 995
		<u>-37 420 311</u>	<u>55 772 326</u>
<b>Årets resultat</b>			
Hänförligt till			
Moderföretagets aktieägare		-37 420 311	55 659 114
Innehav utan bestämmande inflytande		-	113 182

2024072522711

Fotokopians överensstämmelse  
med originalet intygas:

.....  
.....  
.....

## Balansräkning - koncernen

Belopp i SEK	Not	2023-12-31	2022-12-31
<b>TILLGÅNGAR</b>			
<b>Anläggningstillgångar</b>			
<i>Immateriella anläggningstillgångar</i>			
Koncessioner, patent, licenser, varumärken samt liknande rättigheter	13	583 684	725 314
		<u>583 684</u>	<u>725 314</u>
<i>Materiella anläggningstillgångar</i>			
Byggnader och mark	14,15	83 771 353	98 789 150
Inventarier, verktyg och installationer	16	9 975 593	22 318 629
Pågående nyanläggningar och förskott avseende materiella anläggningstillgångar	17	473 019	540 905
		<u>94 219 965</u>	<u>121 648 684</u>
<i>Finansiella anläggningstillgångar</i>			
Uppskjuten skattefordran	12	215 021	932 026
		<u>215 021</u>	<u>932 026</u>
<b>Summa anläggningstillgångar</b>		<u>95 018 670</u>	<u>123 306 024</u>
<b>Omsättningstillgångar</b>			
<i>Varulager m m</i>			
Råvaror och förnödenheter		3 195 330	4 744 863
Färdiga varor och handelsvaror		-	2 710 242
		<u>3 195 330</u>	<u>7 455 105</u>
<i>Kortfristiga fordringar</i>			
Kundfordringar		64 514 504	71 814 538
Skattefordringar		221 582	-
Upparbetad men ej fakturerad intäkt		20 958 253	5 983 019
Övriga fordringar		42 456 755	53 385 048
Förutbetalda kostnader och upplupna intäkter	21	12 374 149	2 619 063
		<u>140 525 243</u>	<u>133 801 668</u>
<i>Kassa och bank</i>		6 797 208	29 268 778
<b>Summa omsättningstillgångar</b>		<u>150 517 781</u>	<u>170 525 551</u>
<b>SUMMA TILLGÅNGAR</b>		<u>245 536 451</u>	<u>293 831 575</u>

Fotokopians överensstämmelse  
med originalet intygas:

.....  
.....

2024072522712

## Balansräkning - koncernen

Belopp i SEK	Not	2023-12-31	2022-12-31
<b>EGET KAPITAL OCH SKULDER</b>			
<i>Eget kapital</i>			
Aktiekapital	23	50 000	50 000
Reserver	15	1 471 832	952 800
Balanserat resultat inkl årets resultat		77 400 900	115 151 173
Eget kapital hänförligt till moderföretagets aktieägare		78 922 732	116 153 973
Minoritetsintressen		-	125 382
Summa eget kapital		78 922 732	116 279 355
<i>Avsättningar</i>			
Uppskjuten skatteskuld	12,15	9 411 078	8 086 250
		9 411 078	8 086 250
<i>Långfristiga skulder</i>			
Checkräkningskredit		-	203 252
Övriga skulder till kreditinstitut	24,25	43 717 237	49 246 692
		43 717 237	49 449 944
<i>Kortfristiga skulder</i>			
Skulder till kreditinstitut		10 334 250	2 879 272
Fakturerad men ej upparbetad intäkt		7 916 883	39 112 635
Leverantörsskulder		69 073 837	43 041 489
Skatteskulder		300 780	999 611
Övriga kortfristiga skulder	27	16 514 285	14 922 347
Upplupna kostnader och förutbetalda intäkter	28	9 345 369	19 060 672
		113 485 404	120 016 026
<b>SUMMA EGET KAPITAL OCH SKULDER</b>		<b>245 536 451</b>	<b>293 831 575</b>

2024072522713

Fotokopians överensstämmelse  
med originalet intygas:

.....  


## Kassaflödesanalys - koncern

<i>Belopp i SEK</i>	<i>Not</i>	<i>2023-12-31</i>	<i>2022-12-31</i>
<b>Den löpande verksamheten</b>			
Resultat efter finansiella poster		-35 037 464	55 559 331
Justeringar för poster som inte ingår i kassaflödet, m m		14 908 893	-49 405 020
		-20 128 571	6 154 311
Betald inkomstskatt		-1 261 427	-752 249
<b>Kassaflöde från den löpande verksamheten före förändringar av rörelsekapital</b>		<b>-21 389 998</b>	<b>5 402 062</b>
<i>Kassaflöde från förändringar i rörelsekapital</i>			
Ökning(-)/Minskning (+) av varulager		4 259 775	104 740
Ökning(-)/Minskning (+) av rörelsefordringar		-6 501 993	-76 806 617
Ökning(+)/Minskning (-) av rörelseskulder		-13 286 769	62 092 675
<b>Kassaflöde från den löpande verksamheten</b>		<b>-36 918 985</b>	<b>-9 207 140</b>
<b>Investeringsverksamheten</b>			
Avyttring av dotterföretag/rörelse, netto likvidpåverkan			65 976 857
Förvärv av immateriella anläggningstillgångar			-50 000
Förvärv av materiella anläggningstillgångar		-611 634	-25 959 239
Avyttring av materiella anläggningstillgångar		13 336 778	
<b>Kassaflöde från investeringsverksamheten</b>		<b>12 725 144</b>	<b>39 967 618</b>
<b>Finansieringsverksamheten</b>			
Upptagna lån		1 722 271	5 152 961
Amortering av låneskulder			-3 086 025
Utbetald utdelning till moderföretagets aktieägare		-	-10 000 000
<b>Kassaflöde från finansieringsverksamheten</b>		<b>1 722 271</b>	<b>-7 933 064</b>
<b>Årets kassaflöde</b>		<b>-22 471 570</b>	<b>22 827 414</b>
Likvida medel vid årets början		29 268 778	6 441 364
Likvida medel vid årets slut		6 797 208	29 268 778

## Noter till kassaflödesanalysen - koncern

### Not Övriga upplysningar till kassaflödesanalysen

	<i>2023-12-31</i>	<i>2022-12-31</i>
<b>Justering för poster som inte ingår i kassaflödet mm</b>		
Avskrivningar	7 147 639	6 185 197
Nedskrivningar/reversering av nedskrivningar	660 000	
Rearesultat försäljning av anläggningstillgångar		-201 397
Rearesultat försäljning av rörelse/dotterföretag	-3 273 231	-55 696 996
Realisationsförlust anläggningstillgångar i konkurs	10 374 485	
Övriga ej kassaflödespåverkande poster		308 176
	<b>14 908 893</b>	<b>-49 405 020</b>

Fotokopians överensstämmelse med originalet intygas:

.....  


## Resultaträkning - moderföretag

Belopp i SEK	Not	2023-01-01- 2023-12-31	2022-01-01- 2022-12-31
<b>Rörelsens intäkter</b>			
Nettoomsättning	4	588 000	588 000
		<u>588 000</u>	<u>588 000</u>
<b>Rörelsens kostnader</b>			
Övriga externa kostnader	6,9	-22 942 145	-705 050
<b>Rörelseresultat</b>		<u>-22 354 145</u>	<u>-117 050</u>
<b>Resultat från finansiella poster</b>			
Resultat från andelar i koncernföretag	10	400 000	41 500 000
Nedskrivning av finansiella tillgångar		-50 000	-
Ränteintäkter och liknande resultatposter		42 482	12 570
<b>Resultat efter finansiella poster</b>		<u>-21 961 663</u>	<u>41 395 520</u>
Koncernbidrag		-22 500 000	-9 010 000
<b>Resultat före skatt</b>		<u>-44 461 663</u>	<u>32 385 520</u>
<b>Årets resultat</b>		<u>-44 461 663</u>	<u>32 385 520</u>

2024072522715

Fotokopians överensstämmelse  
med originalet intygas:

.....  
.....  
.....

## Balansräkning - moderföretag

<i>Belopp i SEK</i>	<i>Not</i>	<i>2023-12-31</i>	<i>2022-12-31</i>
<b>TILLGÅNGAR</b>			
<b>Anläggningstillgångar</b>			
<i>Finansiella anläggningstillgångar</i>			
Andelar i koncernföretag	18	700 000	725 000
Fordringar hos koncernföretag	19	4 521 733	26 493 292
		<u>5 221 733</u>	<u>27 218 292</u>
<b>Summa anläggningstillgångar</b>		<u>5 221 733</u>	<u>27 218 292</u>
<b>Omsättningstillgångar</b>			
<i>Kortfristiga fordringar</i>			
Fordringar hos koncernföretag	20	17 113 295	44 761 273
Övriga fordringar		2 225 644	2
Förutbetalda kostnader och upplupna intäkter	21	30 266	-
		<u>19 369 205</u>	<u>44 761 275</u>
<b>Kassa och bank</b>		<u>868 082</u>	<u>19 015 087</u>
<b>Summa omsättningstillgångar</b>		<u>20 237 287</u>	<u>63 776 362</u>
<b>SUMMA TILLGÅNGAR</b>		<u>25 459 020</u>	<u>90 994 654</u>

Fotokopians överensstämmelse  
med originalet intygas:

..........

## Balansräkning - moderföretag

Belopp i SEK	Not	2023-12-31	2022-12-31
<b>EGET KAPITAL OCH SKULDER</b>			
<i>Eget kapital</i>			
<i>Bundet eget kapital</i>			
Aktiekapital (500 aktier)	23	50 000	50 000
		50 000	50 000
<i>Fritt eget kapital</i>			
Balanserad vinst eller förlust	22	51 828 009	19 442 489
Årets resultat		-44 461 663	32 385 520
		7 366 346	51 828 009
<b>Summa eget kapital</b>		<b>7 416 346</b>	<b>51 878 009</b>
<i>Kortfristiga skulder</i>			
Leverantörsskulder		10 309	-
Skulder till koncernföretag	26	9 851 350	28 986 645
Övriga kortfristiga skulder	27	8 101 015	10 050 000
Upplupna kostnader och förutbetalda intäkter	28	80 000	80 000
		18 042 674	39 116 645
<b>SUMMA EGET KAPITAL OCH SKULDER</b>		<b>25 459 020</b>	<b>90 994 654</b>

Fotokopians överensstämmelse  
med originalet intygas:

.....  
.....

2024072522717

## Kassaflödesanalys - moderföretag

<i>Belopp i SEK</i>	<i>Not</i>	<i>2023-12-31</i>	<i>2022-12-31</i>
<b>Den löpande verksamheten</b>			
Resultat efter finansiella poster		-21 961 663	41 395 520
Justeringar för poster som inte ingår i kassaflödet, m m		22 283 415	-41 500 000
		<u>321 752</u>	<u>-104 480</u>
<b>Kassaflöde från den löpande verksamheten före förändringar av rörelsekapital</b>		<b>321 752</b>	<b>-104 480</b>
<i>Kassaflöde från förändringar i rörelsekapital</i>			
Ökning(-)/Minskning (+) av rörelsefordringar		-16 369 786	-11 679 521
Ökning(+)/Minskning (-) av rörelseskulder		-21 073 971	30 383 535
<b>Kassaflöde från den löpande verksamheten</b>		<b>-37 122 005</b>	<b>18 599 534</b>
<b>Investeringsverksamheten</b>			
Förvärv av dotterföretag		-25 000	-75 000
Avyttring av dotterföretag		-	100 000
Lämnade Lån		-	-9 771 945
<b>Kassaflöde från investeringsverksamheten</b>		<b>-25 000</b>	<b>-9 746 945</b>
<b>Finansieringsverksamheten</b>			
Erhållen Utdelning		41 500 000	29 000 000
Lämnade koncernbidrag		-22 500 000	-9 010 000
Utbetald utdelning till moderföretagets aktieägare		-	-10 000 000
<b>Kassaflöde från finansieringsverksamheten</b>		<b>19 000 000</b>	<b>9 990 000</b>
<b>Årets kassaflöde</b>		<b>-18 147 005</b>	<b>18 842 589</b>
Likvida medel vid årets början		19 015 087	172 498
Likvida medel vid årets slut		868 082	19 015 087

## Noter till kassaflödesanalysen - moder

### Not Övriga upplysningar till kassaflödesanalysen

	<i>2023-12-31</i>	<i>2022-12-31</i>
<b>Justering för poster som inte ingår i kassaflödet mm</b>		
Nedskrivningar/reversering av nedskrivningar	22 283 415	
Anteciperad utdelning		-41 500 000
	<u>22 283 415</u>	<u>-41 500 000</u>

Fotokopians överensstämmelse med originalet intygas:

.....  


## Noter

### Not 1 Redovisningsprinciper

Belopp i SEK om inget annat anges.

#### **Allmänna redovisningsprinciper**

Årsredovisningen har upprättats i enlighet med årsredovisningslagen och för första året också enligt Bokföringsnämndens allmänna råd BFNAR 2012:1 Årsredovisning och koncernredovisning (K3)

Redovisningsprinciperna är oförändrade jämfört med tidigare år.

#### **Värderingsprinciper mm**

Tillgångar, avsättningar och skulder har värderats till anskaffningsvärden om inget annat anges nedan.

#### **Immateriella tillgångar**

##### *Övriga immateriella tillgångar*

Övriga immateriella tillgångar som förvärvats av företaget är redovisade till anskaffningsvärde minus ackumulerade avskrivningar och nedskrivningar. Utgifter för internt genererad goodwill och varumärken redovisas i resultaträkningen som kostnad då de uppkommer.

##### *Avskrivningar*

Avskrivning sker linjärt över tillgångens beräknade nyttjandeperiod. Avskrivningen redovisas som kostnad i resultaträkningen.

	<i>Koncern</i> år	<i>Moder- företag</i> år
Följande avskrivningstider tillämpas:		
<i>Förvärvade immateriella tillgångar</i>		
Web-shop	5	-
Anslutningsavgifter	20	-

#### **Materiella anläggningstillgångar**

Materiella anläggningstillgångar redovisas till anskaffningsvärde minskat med ackumulerade avskrivningar och nedskrivningar eller med tillägg för uppskrivningar. I anskaffningsvärdet ingår förutom inköpspriset även utgifter som är direkt hänförliga till förvärvet.

##### *Tillkommande utgifter*

Tillkommande utgifter som uppfyller tillgångskriteriet räknas in i tillgångens redovisade värde. Utgifter för löpande underhåll och reparationer redovisas som kostnader när de uppkommer.

##### *Avskrivningar*

Avskrivning sker linjärt över tillgångens beräknade nyttjandeperiod eftersom det återspeglar den förväntade förbrukningen av tillgångens framtida ekonomiska fördelar. Avskrivningen redovisas som kostnad i resultaträkningen.

Följande avskrivningstider tillämpas:

	Koncern år	Moder- företag år
Materiella anläggningstillgångar:		
-Byggnader	25-100	-
-Uppskrivning av byggnad	50	-
-Markanläggningar	20	-
-Inventarier & verktyg	5-10	-

Byggnaderna består av ett antal komponenter med olika nyttjandeperioder. Huvudindelningen är byggnader och mark. Ingen avskrivning sker på komponenten mark vars nyttjandeperiod bedöms som obegränsad. Byggnaderna består av flera komponenter vars nyttjandeperiod varierar.

Följande huvudgrupper av komponenter har identifierats och ligger till grund för avskrivningen på

- Grund	100 år
- Stomme (Stål)	50 år
- Stomme, äldre inkl grund	25 år
- Installationer; värme, el, VVS, ventilation mm	30 år
- Yttre ytskikt; fasader, yttertak mm	25-30 år
- Fönster & Ytterdörr	25-50 år
- Inre ytskikt, maskinell utrustning mm	25 år
- Hyresgästanpassningar	10 år

Inga låneutgifter aktiveras.

### **Leasing - leasetagare**

Koncernen redovisar samtliga leasingavtal enligt reglerna för operationella leasingavtal. Det innebär att leasingavgiften, inklusive förhöjd förstagångshyra men exklusive utgifter för tjänster som försäkring och underhåll, redovisas som kostnad linjärt över leasingperioden.

### **Varulager**

Varulagret är upptaget till det lägsta av anskaffningsvärdet och nettoförsäljningsvärdet. Därvid har inkuransrisk beaktats. Anskaffningsvärdet beräknas enligt först in- först ut- principen. I anskaffningsvärdet ingår förutom utgifter för inköp även utgifter för att bringa varorna till deras aktuella plats och skick.

I egentillverkade halv- och helfabrikat består anskaffningsvärdet av direkta tillverkningskostnader och de indirekta kostnader som utgör mer än en oväsentlig del av den sammanlagda utgiften för tillverkningen. Vid värdering har hänsyn tagits till normalt kapacitetsutnyttjande.

### **Finansiella tillgångar och skulder**

#### *Finansiella instrument*

Finansiella instrument värderas utifrån anskaffningsvärdet. Instrumentet redovisas i balansräkningen när bolaget blir part i instrumentets avtalsmässiga villkor. Finansiella tillgångar tas bort från balansräkningen när rätten att erhålla kassaflöden från instrumentet har löpt ut eller överförts och bolaget har överfört i stort sett alla risker och förmåner som är förknippade med äganderätten. Finansiella skulder tas bort från balansräkningen när förpliktelserna har reglerats eller på annat sätt upphört.

#### *Andelar i dotterföretag*

Andelar i dotterföretag redovisas till anskaffningsvärde efter avdrag för eventuella nedskrivningar. I anskaffningsvärdet ingår köpeskillingen som erlagts för aktierna samt förvärvskostnader. Eventuella kapitaltillskott läggs till anskaffningsvärdet när de uppkommer.

Fotokopians överensstämmelse  
med originalet intygas:

.....  
.....  
.....

2024072522720

#### *Kundfordringar/kortfristiga fordringar*

Kundfordringar och kortfristiga fordringar redovisas som omsättningstillgångar till det belopp som förväntas bli inbetalt efter avdrag för individuellt bedömda osäkra fordringar.

#### *Låneskulder och leverantörsskulder*

Låneskulder och leverantörsskulder redovisas initialt till anskaffningsvärde efter avdrag för transaktionskostnader. Skiljer sig det redovisade beloppet från det belopp som ska återbetalas vid förfallotidpunkten periodiseras mellanskillnaden som räntekostnad över lånets löptid med hjälp av instrumentets effektivränta. Härigenom överensstämmer vid förfallotidpunkten det redovisade beloppet och det belopp som ska återbetalas.

#### **Ersättningar till anställda**

Ersättningar till anställda avser alla former av ersättningar som företaget lämnar till de anställda. Kortfristiga ersättningar utgörs av bland annat löner, betald semester, betald frånvaro, bonus och ersättning efter avslutad anställning (pension). Kortfristiga ersättningar redovisas som kostnad och en skuld då det finns en legal eller informell förpliktelse att betala ut en ersättning till följd av en tidigare händelse och en tillförlitlig uppskattning av beloppet kan göras. Avgifter för avgiftsbestämda pensionsplaner kostnadsförs löpande.

#### **Skatt**

Skatt på årets resultat i resultaträkningen består av aktuell skatt och uppskjuten skatt. Aktuell skatt är inkomstskatt för innevarande räkenskapsår som avser årets skattepliktiga resultat och den del av tidigare räkenskapsårs inkomstskatt som ännu inte har redovisats. Uppskjuten skatt är inkomstskatt för skattepliktigt resultat avseende framtida räkenskapsår till följd av tidigare transaktioner eller händelser.

Uppskjuten skatteskuld redovisas för alla skattepliktiga temporära skillnader, dock inte för temporära skillnader som härrör från första redovisningen av goodwill. Uppskjuten skattefordran redovisas för avdragsgilla temporära skillnader och för möjligheten att i framtiden använda skattemässiga underskottsavdrag. Värderingen baseras på hur det redovisade värdet för motsvarande tillgång eller skuld förväntas återvinnas respektive regleras. Beloppen baseras på de skattesatser och skatteregler som är beslutade före balansdagen och har inte nuvärdesberäknats.

Uppskjutna skattefordringar har värderats till högst det belopp som sannolikt kommer att återvinnas baserat på innevarande och framtida skattepliktiga resultat. Värderingen omprövas varje balansdag.

I koncernbalansräkningen delas obeskattade reserver upp på uppskjuten skatt och eget kapital.

#### **Intäkter**

Det inflöde av ekonomiska fördelar som företaget erhållit eller kommer att erhålla för egen räkning redovisas som intäkt.

Intäkter har tagits upp till verkligt värde av det som erhållits eller kommer att erhållas och redovisas i den omfattning det är sannolikt att de ekonomiska fördelarna kommer att tillgodogöras bolaget och intäkterna kan be räknas på ett tillförlitligt sätt. Avdrag har gjorts för handelsrabatter, mängdrabatter och liknande prisavdrag.

#### **Försäljning av varor**

Vid försäljning av varor redovisas intäkten vid leverans.

### **Tjänsteuppdrag och entreprenadavtal - löpande räkning**

Inkomsten från ett uppdrag enligt ett entreprenadavtal på löpande räkning redovisas som intäkt i takt med att arbete utförs och material levereras eller förbrukas.

### **Tjänsteuppdrag och entreprenadavtal - fast pris**

Tjänsteuppdrag till fast pris redovisas som intäkt i takt med att arbete utförs enligt regeln om successiv vinstavräkning. Det ekonomiska utfallet från uppdrag till fast pris beräknas genom att uppdragsinkomsten och de uppdragsutgifter som är hänförliga till uppdraget redovisas som intäkt respektive kostnad med utgångspunkt från färdigställandegraden på balansdagen. Kan det ekonomiska utfallet av ett uppdrag inte beräknas på ett tillförlitligt sätt redovisar företaget endast en intäkt som motsvarande de uppkomna uppdragsutgifter som sannolikt kommer att ersättas av beställaren.

När det är sannolikt att de totala uppdragsutgifterna kommer att överstiga den totala uppdragsinkomsten redovisar företaget omgående den befarade förlusten i resultaträkningen. Färdigställandegraden har beräknats som på balansdagen nedlagda utgifter i relation till de totalt beräknade utgifterna för att fullgöra uppdraget. Skillnaden mellan redovisad intäkt och fakturerade delikviditer redovisas i balansräkningen. Upparbetade men ej fakturerade intäkter redovisas som kortfristiga fordringar i posten Upparbetad men ej fakturerad intäkt. Fakturerade men ej upparbetade intäkter redovisas som kortfristiga skulder i posten Fakturerad men ej upparbetad intäkt.

### **Utdelning**

Utdelning redovisas när behörigt organ har fattat beslut om att utdelning ska lämnas.

### **Offentliga bidrag**

Ett offentligt bidrag som inte är förknippat med krav på framtida prestation redovisas som intäkt när villkoren för att få bidraget uppfyllts. Ett offentligt bidrag som är förenat med krav på framtida prestation redovisas som intäkt när prestationen utförs. Om bidraget har tagits emot innan villkoren för att redovisa det som intäkt har uppfyllts, redovisas bidraget som en skuld.

Offentliga bidrag värderas till verkliga värdet av vad som erhållits eller kommer att erhållas.

Redovisning av bidrag relaterade till anläggningstillgångar

Offentliga bidrag relaterade till tillgångar redovisas i balansräkningen genom att bidraget reducerar tillgångens redovisade värde.

### **Koncernredovisning**

#### **Dotterföretag**

Dotterföretag är företag i vilka moderföretaget direkt eller indirekt innehar mer än 50 % av röstetalet eller på annat sätt har ett bestämmande inflytande. Bestämmande inflytande innebär en rätt att utforma ett företags finansiella och operativa strategier i syfte att erhålla ekonomiska fördelar. Redovisningen av rörelseförvärv bygger på enhetssynen. Det innebär att förvärvsanalysen upprättas per den tidpunkt då förvärvaren får bestämmande inflytande. Från och med denna tidpunkt ses förvärvaren och den förvärvade enheten som en redovisningsenhet. Tillämpningen av enhetssynen innebär vidare att alla tillgångar (inklusive goodwill) och skulder samt intäkter och kostnader medräknas i sin helhet även för delägda dotterföretag.

Anskaffningsvärdet för dotterföretag beräknas till summan av verkligt värde vid förvärvstidpunkten för erlagda tillgångar med tillägg av uppkomna och övertagna skulder samt emitterade eget kapitalinstrument, utgifter som är direkt hänförliga till rörelseförvärvet samt eventuell tilläggsköpeskillning. I förvärvsanalysen fastställs det verkliga värdet, med några undantag, vid förvärvstidpunkten av förvärvade identifierbara tillgångar och övertagna skulder samt minoritetsintresse. Minoritetsintresse värderas till verkligt värde vid förvärvstidpunkten. Från och med förvärvstidpunkten inkluderas i koncernredovisningen det förvärvade företagens intäkter och kostnader, identifierbara tillgångar och skulder liksom eventuell uppkommen goodwill eller negativ goodwill.

Dotterföretag som har gått i konkurs under räkenskapsåret har i koncernredovisningen behandlats som att de är avyttrade för 0kr per konkursdatum.

Fotokopians överensstämmelse  
med originalet intygas:

.....  
.....  
.....

### **Goodwill**

Koncernmässig goodwill uppkommer när anskaffningsvärdet vid förvärv av andelar i dotterföretag överstiger det i förvärvsanalysen fastställda värdet på det förvärvade företagens identifierbara nettotillgångar. Goodwill redovisas till anskaffningsvärde med avdrag för ackumulerade avskrivningar och eventuell nedskrivning.

### **Negativ goodwill**

Negativ goodwill uppkommer när anskaffningsvärdet vid förvärv av andelar i dotterföretag understiger det i förvärvsanalysen fastställda värdet på det förvärvade företagens identifierbara nettotillgångar.

Avser uppkommen negativ goodwill framtida kostnader eller framtida förluster, redovisas negativ goodwill som en avsättning i balansräkningen och upplöses i takt med att kostnaderna (förlusterna) uppstår. Uppkommer negativ goodwill istället på grund av andra orsaker redovisas negativ goodwill som en avsättning i balansräkningen till den del den inte överstiger verkligt värde på förvärvade identifierbara icke-monetära tillgångar. Den del som överstiger detta värde intäktsförs omedelbart. Den del av negativ goodwill som inte överstiger verkligt värde på förvärvade identifierbara icke-monetära tillgångar intäktsförs på ett systematiskt sätt över en period som beräknas som kvarvarande vägd genomsnittlig nyttjandeperiod för de förvärvade identifierbara tillgångarna som är avskrivningsbara.

## **Not 2 Uppskattningar och bedömningar**

Upprättandet av bokslut och tillämpning av redovisningsprinciper, baseras ofta på ledningens bedömningar, uppskattningar och antaganden som anses vara rimliga vid den tidpunkt då bedömningen görs. Uppskattningar och bedömningar är baserade på historiska erfarenheter och ett antal andra faktorer, som under rådande omständigheter anses vara rimliga. Resultatet av dessa används för att bedöma de redovisade värdena på tillgångar och skulder, som inte annars framgår tydligt från andra källor. Det verkliga utfallet kan avvika från dessa uppskattningar och bedömningar. Uppskattningar och antaganden ses över regelbundet.

Enligt företagsledningen är väsentliga bedömningar avseende tillämpade redovisningsprinciper samt källor till osäkerhet i uppskattningar, främst relaterade till pågående projekt på fastpris.

## **Not 3 Nyckeltalsdefinitioner**

### *Balansomslutning:*

Totala tillgångar.

### *Soliditet:*

(Totalt eget kapital + 79,4 % av obeskattade reserver) / Totala tillgångar.

#### Not 4 Nettoomsättning per rörelsegren

	2023-01-01- 2023-12-31	2022-01-01- 2022-12-31
<b>Koncern</b>		
<i>Nettoomsättning per rörelsegren</i>		
Byggtjänster, montage	338 786 816	267 711 548
Prefab tillverkning	3 613 530	18 329 253
Varuförsäljning - mtrl, verktyg, maskiner, förbrukning	2 225 108	3 183 992
Administrativa tjänster	65 768	810 880
Hysesintäkter - Lokal, kontor	2 329 008	2 314 697
Hysesintäkter - Verktyg, inv.	37 126	225 186
	<u>347 057 356</u>	<u>292 575 556</u>
<b>Moderföretag</b>		
<i>Nettoomsättning per rörelsegren</i>		
Vidare fakturering koncern	588 000	588 000
<i>All försäljning från moderbolaget utgör koncernintern försäljning.</i>	<u>588 000</u>	<u>588 000</u>

#### Not 5 Övriga rörelseintäkter

	2023-01-01- 2023-12-31	2022-01-01- 2022-12-31
<b>Koncern</b>		
Kursvinster på fordringar/skulder av rörelsekaraktär	165 460	65 478
Realisationsvinster	293 087	201 397
Offentliga bidrag	821 702	517 956
Försäkringsersättningar	79 037	135 420
Övrigt	13 771 640	125 677
Summa	<u>15 130 926</u>	<u>1 045 928</u>
<b>Moderföretag</b>		
Summa	<u>-</u>	<u>-</u>

#### Not 6 Arvode och kostnadsersättning till revisorer

	2023-01-01- 2023-12-31	2022-01-01- 2022-12-31
<b>Koncern</b>		
<i>Adsum Revisorer &amp; Företagskonsulter AB</i>		
Revisionsuppdrag	340 875	408 975
Revisionsverksamhet utöver revisionsuppdraget		775
Summa	<u>340 875</u>	<u>409 750</u>
<b>Moderföretag</b>		
<i>Adsum Revisorer &amp; Företagskonsulter AB</i>		
Revisionsuppdrag	81 250	121 250
Summa	<u>81 250</u>	<u>121 250</u>

Med revisionsuppdrag avses granskning av årsredovisningen och bokföringen samt styrelsens och verkställande direktörens förvaltning, övriga arbetsuppgifter som det ankommer på företagets revisor att utföra samt rådgivning eller annat biträde som föranleds av iakttagelser vid sådan granskning eller genomförandet av sådana övriga arbetsuppgifter.  
Några koncernbolag lyfter ej moms, så i beloppet för revisionsuppdrag är viss moms upptagen som kostnad.

Fotokopians överensstämmelse  
med originalet intygas:

.....  
.....  
.....

## Not 7 Anställda, personalkostnader och arvoden till styrelse

### Medelantalet anställda

	2023-01-01- 2023-12-31	Varav män	2022-01-01- 2022-12-31	Varav män
<b>Moderföretag</b>				
Totalt moderföretaget	-	-	-	-
<b>Dotterföretag</b>				
Sverige	80	72	78	70
Totalt dotterföretag	80	72	78	70
<b>Koncernen totalt</b>	<b>80</b>	<b>72</b>	<b>78</b>	<b>70</b>

### Redovisning av könsfördelning bland ledande befattningshavare

	2023-12-31 Andel kvinnor i %	2022-12-31 Andel kvinnor i %
<b>Moderföretag</b>		
Styrelsen	50	50
Övriga ledande befattningshavare	50	50
<b>Koncern</b>		
Styrelsen	33	50
Övriga ledande befattningshavare	33	50

### Löner och andra ersättningar samt sociala kostnader, inklusive pensionskostnader

	2023-01-01- 2023-12-31	2022-01-01- 2022-12-31
<b>Moderföretag</b>		
Styrelse och VD	-	-
<b>Dotterföretag</b>		
Styrelse och VD	2 160 551	1 982 569
Övriga anställda	33 991 590	32 493 886
Summa	36 152 141	34 476 455
Sociala kostnader (varav pensionskostnader)	13 318 415 2 703 574	13 092 404 2 447 400
<b>Koncern</b>		
Styrelse och VD	2 160 551	1 982 569
Övriga anställda	33 991 590	32 493 886
Summa	36 152 141	34 476 455
Sociala kostnader (varav pensionskostnader) 1)	13 318 415 2 703 574	13 092 404 2 447 400

1) Av koncernens pensionskostnader avser 299 477kr (fg år 241 785kr ) företagets ledning avseende 3 (2) personer.

**Not 8 Av- och nedskrivningar av materiella och immateriella anläggningstillgångar**

	2023-01-01- 2023-12-31	2022-01-01- 2022-12-31
<b>Koncern</b>		
<i>Avskrivningar enligt plan fördelade per tillgång</i>		
Koncessioner, patent, licenser, varumärken	56 784	83 279
Byggnader och mark	2 334 711	2 068 494
Inventarier, verktyg och installationer	4 756 144	4 033 424
	<u>7 147 639</u>	<u>6 185 197</u>
<b>Moderföretag</b>	-	-

**Not 9 Operationell leasing**

**Leasingavtal där företaget är leasetagare**

	2023-01-01- 2023-12-31	2022-01-01- 2022-12-31
<b>Koncern</b>		
<i>Tillgångar som innehas via operationella leasingavtal</i>		
Minimileaseavgifter	1 983 614	1 946 644
Totala leasingkostnader	<u>1 983 614</u>	<u>1 946 644</u>
Avtalade framtida minimileaseavgifter avseende icke uppsägningsbara kontrakt förfaller till betalning:		
Inom ett år	1 529 486	1 981 876
Mellan ett och fem år	1 467 972	3 110 108
	<u>2 997 458</u>	<u>5 091 984</u>
<b>Moderföretag</b>	-	-
<i>Tillgångar som innehas via operationella leasingavtal</i>		
Totala leasingkostnader	-	-

**Not 10 Resultat från andelar i koncernföretag**

	2023-01-01- 2023-12-31	2022-01-01- 2022-12-31
<b>Moder</b>		
Anteciperad utdelning		41 500 000
Utdelning	400 000	
	<u>400 000</u>	<u>41 500 000</u>
<b>Koncern</b>		
Realisationsresultat vid avyttring av andelar	3 273 231	65 976 857
	<u>3 673 231</u>	<u>107 476 857</u>

Fotokopians överensstämmelse  
med originalet intygas:

.....  
.....

## Not 11 Skatt på årets resultat

	2023-01-01- 2023-12-31	2022-01-01- 2022-12-31
<b>Koncern</b>		
Aktuell skatt	-226 652	-628 628
Uppskjuten skatt	-2 156 195	841 623
	<u>-2 382 847</u>	<u>212 995</u>
<b>Moderföretag</b>		
	<u>-</u>	<u>-</u>

## Avstämning effektiv skatt

	2023	2022
<b>Koncernen</b>		
Resultat före skatt	-35 037 464	55 559 331
		<b>Procent Belopp</b>
Skatt enligt gällande skattesats för moderföretaget	- 20,6%	-11 445 222
Skatteeffekt av ej skattepliktig resultat från avyttrade andelar		13 580 933
Skatteeffekt av ej avdragsgilla kostnader		-870 035
Utnyttjande av tidigare ej aktiverade underskottsavdrag		3 930
Schablonränta på periodiseringsfond		-4 063
Skattereduktion inventarier		18 509
Outnyttjade underskottsavdrag	<u>-226 652</u>	<u>-1 912 680</u>
	<b>-226 652</b>	<b>-628 628</b>

	2023	2022
<b>Moderföretaget</b>		
Resultat före skatt	-44 461 663	32 385 520
		<b>Procent Belopp</b>
Skatt enligt gällande skattesats för moderföretaget	- 20,6%	-6 671 417
Skatteeffekt av ej skattepliktiga intäkter		8 549 000
Outnyttjade underskottsavdrag	<u>-</u>	<u>-1 877 583</u>
	<b>-</b>	<b>-</b>

## Not 12 Uppskjuten skatt

Koncernen 2023-12-31	Uppskjuten skattefordran	Uppskjuten skatteskuld	Netto
Outnyttjade underskottsavdrag	69 167		69 167
Byggnader och mark temporär skillnad	145 607	-381 860	-236 253
Koncernmässiga internvinster	247		247
Koncernmässigt övervärde byggnader och mark		-7 297 253	-7 297 253
Koncernmässig återföring av nedskrivningar		-1 698 635	-1 698 635
Obeskattade reserver		-33 331	-33 331
Uppskjuten skattefordran/skuld	<u>215 021</u>	<u>-9 411 079</u>	<u>-9 196 058</u>
<b>Uppskjuten skattefordran/skuld (netto)</b>	<b>215 021</b>	<b>-9 411 079</b>	<b>-9 196 058</b>

**Not 13 Koncessioner, patent, licenser, varumärken samt liknande rättigheter**

	2023-12-31	2022-12-31
<b>Koncern</b>		
<i>Ackumulerade anskaffningsvärden:</i>		
-Vid årets början	1 058 590	1 008 590
-Nyanskaffningar		50 000
-Avyttringar och utrangeringar	-257 670	
Vid årets slut	800 920	1 058 590
<i>Ackumulerade avskrivningar:</i>		
-Vid årets början	-333 276	-249 997
-Avyttringar och utrangeringar	172 824	
-Årets avskrivning	-56 784	-83 279
Vid årets slut	-217 236	-333 276
<b>Redovisat värde vid årets slut</b>	<b>583 684</b>	<b>725 314</b>
<b>Moderföretag</b>		
<b>Redovisat värde vid årets slut</b>	<b>-</b>	<b>-</b>

**Not 14 Byggnader och mark**

	2023-12-31	2022-12-31
<b>Koncern</b>		
<i>Ackumulerade anskaffningsvärden:</i>		
-Vid årets början	67 078 090	57 657 107
-Nyanskaffningar		11 112 083
-Avyttringar och utrangeringar	-13 610 604	-2 591 100
-Omklassificeringar		900 000
Vid årets slut	53 467 486	67 078 090
<i>Ackumulerade avskrivningar:</i>		
-Vid årets början	-5 779 116	-4 308 733
-Avyttringar och utrangeringar	273 826	
-Årets avskrivning	-1 468 791	-1 470 383
Vid årets slut	-6 974 081	-5 779 116
<i>Ackumulerade uppskrivningar:</i>		
-Vid årets början	37 490 176	38 088 287
-Årets avskrivning på uppskrivet belopp	-598 811	-598 111
-Årets uppskrivningar	386 583	
Vid årets slut	37 277 948	37 490 176
<i>Ackumulerade nedskrivningar:</i>		
Vid årets slut	-	-
<b>Redovisat värde vid årets slut</b>	<b>83 771 353</b>	<b>98 789 150</b>
Taxeringsvärde byggnader:	21 415 000	21 415 000
Taxeringsvärde mark:	10 025 000	10 025 000
Vid årets slut	31 440 000	31 440 000
<b>Moderföretag</b>		
<b>Redovisat värde vid årets slut</b>	<b>-</b>	<b>-</b>
<b>Varav mark</b>		
Koncernen		
Ackumulerade anskaffningsvärden	10 604 308	20 516 391
Årets uppskrivning	653 692	-
<b>Redovisat värde vid årets slut</b>	<b>11 258 000</b>	<b>20 516 391</b>

Fotokopians överensstämmelse med originalet intygas:



2024072522728

### Not 15 Uppskrivningsfond

	2023-12-31	2022-12-31
<b>Koncern</b>		
Redovisat värde vid årets början	1 200 000	1 200 000
Avsättningar som gjorts under året	653 692	
Uppskjuten skatteskuld	-381 860	-247 200
<b>Redovisat värde vid årets slut</b>	<b>1 471 832</b>	<b>952 800</b>

### Not 16 Inventarier, verktyg och installationer

	2023-12-31	2022-12-31
<b>Koncern</b>		
<i>Ackumulerade anskaffningsvärden:</i>		
-Vid årets början	32 526 799	18 997 073
-Nyanskaffningar	611 634	13 617 578
-Avyttringar och utrangeringar	-15 099 270	-2 000
-Årets omräkningsdifferenser	361 327	-85 852
-Vid årets slut	18 400 490	32 526 799
<i>Ackumulerade avskrivningar:</i>		
-Vid årets början	-10 208 170	-6 177 446
-Återförda avskrivningar på avyttringar och utrangeringar	6 539 418	2 000
-Årets avskrivning	-4 756 144	-4 032 724
-Vid årets slut	-8 424 896	-10 208 170
<b>Redovisat värde vid årets slut</b>	<b>9 975 594</b>	<b>22 318 629</b>
<b>Moderföretag</b>		
<i>Ackumulerade anskaffningsvärden:</i>		
<b>Redovisat värde vid årets slut</b>	-	-

### Not 17 Pågående nyanläggningar och förskott materiella anläggningstillgångar

	2023-12-31	2022-12-31
<b>Koncern</b>		
Vid årets början	540 905	7 883 653
Investeringar		67 886
Avyttring av dotterföretag	-67 886	-6 510 634
Omklassificeringar		-900 000
<b>Redovisat värde vid årets slut</b>	<b>473 019</b>	<b>540 905</b>
<b>Moderföretag</b>		
<b>Redovisat värde vid årets slut</b>	-	-

## Not 18 Andelar i koncernföretag

	2023-12-31	2022-12-31
<i>Ackumulerade anskaffningsvärden:</i>		
-Vid årets början	10 675 000	16 675 000
-Förvärv	25 000	75 000
-Avyttring		-6 075 000
-Vid årets slut	10 700 000	10 675 000
<i>Ackumulerade nedskrivningar:</i>		
-Vid årets början	-9 950 000	-15 925 000
-Avyttring		5 975 000
-Årets nedskrivningar	-50 000	
Vid årets slut	-10 000 000	-9 950 000
<b>Redovisat värde vid årets slut</b>	<b>700 000</b>	<b>725 000</b>

### **Spec av moderföretagets och koncernens innehav av andelar i koncernföretag**

Ägarandelen av kapitalet avses, vilket även överensstämmer med andelen av rösterna för totalt antal aktier.

Dotterföretag / Org nr / Säte	Antal andelar	i %	2023-12-31 Redovisat värde	2022-12-31 Redovisat värde
<b>Staring Sverige AB, 559116-5021, Eskilstuna</b>	<b>100</b>		<b>50 000</b>	<b>50 000</b>
Staring Eskilstuna AB 559119-3452, Eskilstuna	100		-	-
Staring Rental AB, 559264-1251, Eskilstuna	100		-	-
<b>Frense Living Bygg AB, 556975-1836, Eskilstuna</b>	<b>100</b>		<b>50 000</b>	<b>50 000</b>
<b>FL-Prefab AB, 559204-6253, Eskilstuna</b>	<b>100</b>		<b>-</b>	<b>50 000</b>
<b>Frense Living Construction AB, 559385-9589, Eskilstuna</b>	<b>100</b>		<b>25 000</b>	<b>25 000</b>
FL-ByggProjekt AB, 559213-7466, Eskilstuna	100		-	-
FL Montage AB, 556882-4782, Eskilstuna	100		-	-
<b>Frense Ekonomi &amp; Fastighetstjänst AB, 556993-0646, Eskilstuna</b>	<b>100</b>		<b>50 000</b>	<b>50 000</b>
<b>Frense Living Real Estate AB, 559271-9479, Eskilstuna</b>	<b>100</b>		<b>500 000</b>	<b>500 000</b>
<b>Frense Properties AB, 559444-1585, Eskilstuna</b>	<b>100</b>		<b>25 000</b>	<b>-</b>
Frense Living Fastigheter AB, 556981-6746, Eskilstuna	100		-	-
Skyhall AB, 559206-1096, Eskilstuna	100		-	-
FL Industrifast AB, 559020-6610, Eskilstuna	100		-	-
FL SkogstorpFast1 AB, 559029-4731, Eskilstuna	100		-	-
Frense Living Fastigheter II AB, 559207-3711, Eskilstuna	100		-	-
Hällby-Ökna Fastighet AB, 559116-3315, Eskilstuna	100		-	-
			<b>700 000</b>	<b>725 000</b>

## Not 19 Fordringar hos koncernföretag

	2023-12-31	2022-12-31
<b>Moderföretag</b>		
FL-Prefab AB		17 250 000
Staring Eskilstuna AB		3 951 866
Staring Rental AB	4 521 733	5 291 426
	<b>4 521 733</b>	<b>26 493 292</b>

Fotokopians överensstämmelse  
med originalet intygas:



**Not 20 Kortfristiga fordringar hos koncernföretag**

	2023-12-31	2022-12-31
<b>Moderföretag</b>		
Frense Living Bygg AB	2 125 000	-
Frense Living Real Estate AB	2 686 993	43 402 144
Frense Living Fastigheter AB	9 100 158	1 156 129
Frense Living Fastigheter II AB	3 018 144	-
Frense Living Construction AB	-	150 000
Frense Properties AB	150 000	
Staring Sverige AB	33 000	53 000
	<u>17 113 295</u>	<u>44 761 273</u>

**Not 21 Förutbetalda kostnader och upplupna intäkter**

	2023-12-31	2022-12-31
<b>Koncern</b>		
Förutbetalda hyror	23 000	88 690
Förutbetald Leasing	30 422	791 959
Upplupna intäkter	10 760 955	689 409
Övriga poster	1 559 772	1 049 005
	<u>12 374 149</u>	<u>2 619 063</u>
<b>Moderföretag</b>		
Övriga poster	30 669	-
	<u>30 669</u>	<u>-</u>

**Not 22 Disposition av vinst eller förlust**

Styrelsen föreslår att fritt eget kapital, 7 366 346 kronor, disponeras enligt följande:

Balanseras i ny räkning	7 366 346
<b>Summa</b>	<u>7 366 346</u>

**Not 23 Antal aktier och kvotvärde**

	2023-12-31	2022-12-31
<b>A-aktier</b>		
antal aktier	500	500
kvotvärde	100	100

**Not 24 Långfristiga skulder**

	2023-12-31	2022-12-31
<b>Koncern</b>		
Skulder som förfaller senare än fem år från balansdagen:		
Övriga skulder till kreditinstitut	35 001 237	37 029 332
	<u>35 001 237</u>	<u>37 029 332</u>

Fotokopians överensstämmelse  
med originalet intygas:

.....  
.....  
.....

## Not 25 Checkräkningskredit

	2023-12-31	2022-12-31
<b>Koncernen</b>		
Beviljad kreditlimit	3 200 000	5 200 000
Outnyttjad del	-3 200 000	-4 996 748
<b>Utnyttjat kreditbelopp</b>	<b>-</b>	<b>203 252</b>
<b>Moderföretaget</b>		
Beviljad kreditlimit	-	-
<b>Utnyttjat kreditbelopp</b>	<b>-</b>	<b>-</b>

## Not 26 Skulder till koncernföretag

	2023-12-31	2022-12-31
<b>Moderföretag</b>		
Frense Living Bygg AB	-	28 406 645
FL Montage AB	-	300 000
Frense Living Construction AB	510 000	-
FL-ByggProjekt AB	1 051 350	280 000
Skyhall	3 690 000	-
FL industrifast AB	4 600 000	-
	<b>9 851 350</b>	<b>28 986 645</b>

## Not 27 Skulder till andra närstående fysiska och juridiska personer

	2023-12-31	2022-12-31
<b>Koncern</b>		
Belopp varmed skuldposten förväntas betalas inom tolv månader	6 600 000	10 050 000
<b>Moderföretag</b>		
Belopp varmed skuldposten förväntas betalas inom tolv månader	6 600 000	10 050 000

## Not 28 Upplupna kostnader och förutbetalda intäkter

	2023-12-31	2022-12-31
<b>Koncernen</b>		
Upplupet revisionsarvode	270 000	336 000
Upplupna lönerelaterade poster	1 341 573	10 024 198
Upplupna räntekostnader	818 662	105 625
Förutbetalda intäkter	109 000	167 894
Övriga poster	6 806 134	8 426 956
	<b>9 345 369</b>	<b>19 060 673</b>
<b>Moderföretaget</b>		
Upplupet revisionsarvode	80 000	80 000
	<b>80 000</b>	<b>80 000</b>

Fotokopians överensstämmelse  
med originalet intygas:

.....  
.....

## Not 29 Ställda säkerheter och eventalförpliktelser - koncernen

### Ställda säkerheter

	2023-12-31	2022-12-31
<i>Övriga skulder till kreditinstitut</i>		
Fastighetsinteckningar	64 168 000	64 168 000
Företagsinteckningar	3 556 000	5 556 000
Tillgångar med äganderättsförbehåll	-	5 218 593
Eventalförpliktelser	5 000 000	
<b>Summa ställda säkerheter</b>	<b>72 724 000</b>	<b>74 942 593</b>

Koncernbolag är i tvist i tingsrätt där motparterna har riktat krav mot bolaget. Bolaget bestrider kraven i sin helhet och ovanstående belopp är en bedömning om motparterna skulle vinna tvisterna i rätten.

## Not 30 Ställda säkerheter och eventalförpliktelser - moderföretaget

### Ställda säkerheter

	2023-12-31	2022-12-31
<i>För koncernföretag, intresseföretag och gemensamt styrda företag</i>		
Generellt borgensåtagande	1 500 000	1 500 000
	1 500 000	1 500 000
<b>Summa ställda säkerheter</b>	<b>1 500 000</b>	<b>1 500 000</b>

### Not 31 Väsentliga händelser efter räkenskapsårets slut

Efter balansdagen är ekonomin fortsatt ansträngd på marknaden i och med ränteläget. Merparten av koncernens bolag har fortsatt arbeta med att minska de kostnader man kan påverka i större utsträckning. Det har inom byggbranschen under en längre tid varit stiltje på marknaden och flertalet aktörer tvingas dagligen till konkurs.

För Frense Living Bygg AB, som blev beviljad företagsrekonstruktion i mitten på december 2023, krävs noga planering då leverantörer kräver förskottsbetalningar och vissa större bolag kräver deposition. Fastän endast FL-Bygg AB är satt under rekonstruktion har hela koncernen påverkats negativt då även andra koncerninterna bolag behövt förskottsbeta fakturor eller erhållit kortare betaltid. Detta gör att koncernens bolag tvingats se sig om efter andra alternativa leverantörer än de som de tidigare ingått samarbete med.


Två av projekten som tidigare pausats är nu uppsagda, medan andra projekt är i sin slutfas. Fabriken i Hallsberg har startat upp på nytt under 2024 och heter nu Frense Living Prefab AB. Under hösten kommer man kunna öka produktionen i fabriken då avtal skrivits och man inväntar svar från flertalet intresseanmälningar för framtida projekt inom prefabricerad tillverkning.

Rekonstruktionen för Frense Living Bygg AB pågår under tremånaders intervall. Enligt nuvarande prognos förväntas företagsrekonstruktionen förlängas med ytterligare tre månader efter utgången av nuvarande period som pågår till slutet av juni. Rekonstruktören förbereder nu för ackord där man hoppas kunna komma överens om en skuldnedskrivning.

Rättsfall som varit pågående under flertalet år har avslutats, och beslutats till vår fördel. Andra rättsprocesser startas upp under vår/sommar 2024.

### Underskrifter

Eskilstuna 2024-06-19



Holger Frense



Ann-Louise Frense

Vår revisionsberättelse har lämnats den 19 Juni 2024. Den avviker från standardutformningen. Vi har varken tillstyrkt eller avstyrkt att koncernens resultat- och balansräkning fastställs.  
Adsum Revisorer & Företagskonsulter AB



Johan Gustavsson  
Auktoriserad revisor

Koncernens resultat- och balansräkning samt moderbolagets resultat- och balansräkning blir föremål för fastställelse på ordinarie årsstämma.

Fotokopians överensstämmelse  
med originalet intygas:



## Revisionsberättelse

Till bolagsstämman i Frense Holding AB  
Org.nr 559094-0044

### Rapport om årsredovisningen och koncernredovisningen

#### *Inga uttalanden görs respektive uttalande*

Vi har utfört en revision av årsredovisningen samt haft i uppdrag att utföra en revision av koncernredovisningen för Frense Holding AB för år 2023.

Som en följd av hur betydelsefullt det förhållande som beskrivs i avsnittet "Grund för uttalanden" är kan vi inte uttala oss om huruvida koncernredovisningen upprättats i enlighet med årsredovisningslagen, eller om de ger en rättvisande bild av koncernens finansiella ställning per den 2023-12-31 eller av dessas finansiella resultat och kassaflöde för året enligt årsredovisningslagen. Årsredovisningen ger en rättvisande bild av moderbolagets finansiella ställning per den 31 december 2023 och av dess finansiella resultat och kassaflöde för året. Vi kan inte heller uttala oss om huruvida förvaltningsberättelsen är förenlig med koncernredovisningens övriga delar medan förvaltningsberättelsen är förenlig med årsredovisningens övriga delar som rör moderbolaget.

Som en följd av det förhållande som beskrivs i avsnittet "Grund för uttalanden" kan vi varken till- eller avstyrka att bolagsstämman fastställer koncernens resultat- och balansräkning.

Vi tillstyrker att bolagsstämman fastställer moderbolagets resultat- och balansräkning.

#### *Grund för uttalanden*

Koncernen har via ett av dotterbolagen levererat byggtjänster under året till kunder som inte betalat per dagens datum. Fordringar för dessa projekt redovisas under olika poster i koncernredovisningen vilka beskrivs nedan.

I koncernbalansräkningen i balansposten Kundfordringar finns upptaget kundfordringar om 62 993 762 kr som kvarstår som obetalda vid avlämnandet av revisionsberättelsen. Vi har inte erhållit svar på våra saldoförfrågningar för dessa kundfordringar. Vi har efterfrågat men inte erhållit revisionsbevis som styrker värdet på dessa kundfordringar, varför vi inte kan bedöma balanspostens värde. Vi har på grund av detta ej heller erhållit revisionsbevis som styrker intäkten avseende dessa kundfordringar.

I koncernbalansräkningen i balansposten Upparbetad men ej fakturerad intäkt har bolaget upparbetade belopp i form av pågående arbeten som kvarstår som obetalda vid avlämnandet av revisionsberättelsen om 20 958 253 kr. Vi har efterfrågat men inte erhållit revisionsbevis som styrker värdet på denna tillgång varför vi inte kan bedöma balanspostens värde. Vi har på grund av detta ej heller erhållit revisionsbevis som styrker intäkten avseende dessa upparbetade ej fakturerade intäkter.

I koncernbalansräkningen i balansposten Förutbetalda kostnader och upplupna intäkter redovisas en upplupen intäkt om 10 320 394 kr där betalning ej erhållits vid avlämnandet av revisionsberättelsen. Vi har efterfrågat men inte erhållit revisionsbevis som styrker värdet på denna tillgång, varför vi inte kan bedöma balanspostens värde. Vi har på grund av detta ej heller erhållit revisionsbevis som styrker intäkten avseende dessa upplupna intäkter.

För moderbolaget har vi utfört revisionen enligt International Standards on Auditing (ISA) och god revisionssed i Sverige. Vårt ansvar enligt dessa standarder beskrivs närmare i avsnittet Revisorns ansvar. Vi är oberoende i förhållande till moderbolaget och koncernen enligt god revisorssed i Sverige och har i övrigt fullgjort vårt yrkesetiska ansvar enligt dessa krav.

Vi anser att de revisionsbevis vi har inhämtat för moderbolagets årsredovisning är tillräckliga och ändamålsenliga som grund för våra uttalanden.

#### *Styrelsens ansvar*

Det är styrelsen som har ansvaret för att årsredovisningen och koncernredovisningen upprättas och att de ger en rättvisande bild enligt årsredovisningslagen. Styrelsen ansvarar även för den interna kontroll som den bedömer är nödvändig för att upprätta en årsredovisning och koncernredovisning som inte innehåller några väsentliga felaktigheter, vare sig dessa beror på oegentligheter eller misstag.

Vid upprättandet av årsredovisningen och koncernredovisningen ansvarar styrelsen för bedömningen av bolagets och koncernens förmåga att fortsätta verksamheten. Den upplyser, när så är tillämpligt, om förhållanden som kan påverka förmågan att fortsätta verksamheten och att använda antagandet om fortsatt drift. Antagandet om fortsatt drift tillämpas dock inte om styrelsen avser att likvidera bolaget, upphöra med verksamheten eller inte har något realistiskt alternativ till att göra något av detta.

#### *Revisorns ansvar*

Våra mål är att uppnå en rimlig grad av säkerhet om huruvida årsredovisningen och koncernredovisningen som helhet inte innehåller några väsentliga felaktigheter, vare sig dessa beror på oegentligheter eller misstag, och att lämna en revisionsberättelse som innehåller våra uttalanden. På grund av det förhållande som beskrivs i avsnittet "Grund för uttalanden" kunde vi inte inhämta tillräckliga och ändamålsenliga revisionsbevis som grund för våra uttalanden avseende denna koncernredovisning.

För moderbolagets årsredovisning gäller: Rimlig säkerhet är en hög grad av säkerhet, men är ingen garanti för att en revision som utförs enligt ISA och god revisionssed i Sverige alltid kommer att upptäcka en väsentlig felaktighet om en sådan finns. Felaktigheter kan uppstå på grund av oegentligheter eller misstag och anses vara väsentliga om de enskilt eller tillsammans rimligen kan förväntas påverka de ekonomiska beslut som användare fattar med grund i årsredovisningen.

Som del av en revision enligt ISA använder vi professionellt omdöme och har en professionellt skeptisk inställning under hela revisionen. Dessutom:

- identifierar och bedömer vi riskerna för väsentliga felaktigheter i årsredovisningen, vare sig dessa beror på oegentligheter eller misstag, utformar och utför granskningsåtgärder bland annat utifrån dessa risker och inhämtar revisionsbevis som är tillräckliga och ändamålsenliga för att utgöra en grund för våra uttalanden. Risker för att inte upptäcka en väsentlig felaktighet till följd av oegentligheter är högre än för en väsentlig felaktighet som beror på misstag, eftersom oegentligheter kan innefatta agerande i maskopi, förfälskning, avsiktliga utelämnanden, felaktig information eller åsidosättande av intern kontroll.

- skaffar vi oss en förståelse av den del av bolagets interna kontroll som har betydelse för vår revision för att utforma granskningsåtgärder som är lämpliga med hänsyn till omständigheterna, men inte för att uttala oss om effektiviteten i den interna kontrollen.

- utvärderar vi lämpligheten i de redovisningsprinciper som används och rimligheten i styrelsens uppskattningar i redovisningen och tillhörande upplysningar.

- drar vi en slutsats om lämpligheten i att styrelsen använder antagandet om fortsatt drift vid upprättandet av årsredovisningen. Vi drar också en slutsats, med grund i de inhämtade revisionsbevisen, om huruvida det finns någon väsentlig osäkerhetsfaktor som avser sådana händelser eller förhållanden som kan leda till betydande tvivel om bolagets förmåga att fortsätta verksamheten. Om vi drar slutsatsen att det finns en väsentlig osäkerhetsfaktor, måste vi i revisionsberättelsen fästa uppmärksamheten på upplysningarna i årsredovisningen om den väsentliga osäkerhetsfaktorn eller, om sådana upplysningar är otillräckliga, modifiera uttalandet om årsredovisningen. Våra slutsatser baseras på de revisionsbevis som inhämtas fram till datumet för revisionsberättelsen. Dock kan framtida händelser eller förhållanden göra att ett bolag inte längre kan fortsätta verksamheten.

- utvärderar vi den övergripande presentationen, strukturen och innehållet i årsredovisningen, däribland upplysningarna, och om årsredovisningen återger de underliggande transaktionerna och händelserna på ett sätt som ger en rättvisande bild.

Vi måste informera styrelsen om bland annat revisionens planerade omfattning och inriktning samt tidpunkten för den. Vi måste också informera om betydelsefulla iakttagelser under revisionen, däribland de eventuella betydande brister i den interna kontrollen som vi identifierat.

#### **Rapport om andra krav enligt lagar och andra författningar**

##### *Uttalanden*

Utöver det uppdrag vi har haft att utföra en revision av årsredovisningen och koncernredovisningen har vi även utfört en revision av styrelsens förvaltning för Frense Holding AB för räkenskapsåret 2023 samt av förslaget till dispositioner beträffande bolagets vinst eller förlust.

Vi tillstyrker att bolagsstämman disponerar vinsten enligt förslaget i förvaltningsberättelsen och beviljar styrelsens ledamöter ansvarsfrihet för räkenskapsåret.

#### *Grund för uttalanden*

Vi har utfört revisionen av styrelsens förvaltning enligt god revisionssed i Sverige. Vårt ansvar enligt denna beskrivs närmare i avsnittet Revisorns ansvar. Vi är oberoende i förhållande till moderbolaget och koncernen enligt god revisorssed i Sverige och har i övrigt fullgjort vårt yrkesetiska ansvar enligt dessa krav.

Vi anser att de revisionsbevis vi har inhämtat är tillräckliga och ändamålsenliga som grund för vårt uttalande.

#### *Styrelsens ansvar*

Det är styrelsen som har ansvaret för förslaget till dispositioner beträffande bolagets vinst eller förlust. Vid förslag till utdelning innefattar detta bland annat en bedömning av om utdelningen är försvarlig med hänsyn till de krav som bolagets och koncernens verksamhetsart, omfattning och risker ställer på storleken av moderbolagets och koncernens egna kapital, konsolideringsbehov, likviditet och ställning i övrigt.

Styrelsen ansvarar för bolagets organisation och förvaltningen av bolagets angelägenheter. Detta innefattar bland annat att fortlöpande bedöma bolagets och koncernens ekonomiska situation och att tillse att bolagets organisation är utformad så att bokföringen, medelsförvaltningen och bolagets ekonomiska angelägenheter i övrigt kontrolleras på ett betryggande sätt.

#### *Revisorns ansvar*

Vårt mål beträffande revisionen av förvaltningen, och därmed vårt uttalande om ansvarsfrihet, är att inhämta revisionsbevis för att med en rimlig grad av säkerhet kunna bedöma om någon styrelseledamot i något väsentligt avseende:

- företagit någon åtgärd eller gjort sig skyldig till någon försummelse som kan föranleda ersättningsskyldighet mot bolaget, eller
- på något annat sätt handlat i strid med aktiebolagslagen, årsredovisningslagen eller bolagsordningen.

Vårt mål beträffande revisionen av förslaget till dispositioner av bolagets vinst eller förlust, och därmed vårt uttalande om detta, är att med rimlig grad av säkerhet bedöma om förslaget är förenligt med aktiebolagslagen.

Rimlig säkerhet är en hög grad av säkerhet, men ingen garanti för att en revision som utförs enligt god revisionssed i Sverige alltid kommer att upptäcka åtgärder eller försummelser som kan föranleda ersättningsskyldighet mot bolaget, eller att ett förslag till dispositioner av bolagets vinst eller förlust inte är förenligt med aktiebolagslagen.

Som en del av en revision enligt god revisionssed i Sverige använder vi professionellt omdöme och har en professionellt skeptisk inställning under hela revisionen. Granskningen av förvaltningen och förslaget till dispositioner av bolagets vinst eller förlust grundar sig främst på revisionen av räkenskaperna. Vilka tillkommande granskningsåtgärder som utförs baseras på vår professionella bedömning med utgångspunkt i risk och väsentlighet. Det innebär att vi fokuserar granskningen på sådana åtgärder, områden och förhållanden som är väsentliga för verksamheten och där avsteg och överträdelser skulle ha särskild betydelse för bolagets situation. Vi går igenom och prövar fattade beslut, beslutsunderlag, vidtagna åtgärder och andra förhållanden som är relevanta för vårt uttalande om ansvarsfrihet. Som underlag för vårt uttalande om styrelsens förslag till dispositioner beträffande bolagets vinst eller förlust har vi granskat om förslaget är förenligt med aktiebolagslagen.

Eskilstuna 19 juni 2024

Adsum Revisorer & Företagskonsulter AB

Johan Gustafsson  
Auktoriserad revisor