


**Årsredovisning**  
för  
**Edge Möten & Upplevelser AB**  
559241-9344  
Räkenskapsåret  
2023

**Fastställelseintyg**

Undertecknad styrelseledamot i Edge Möten & Upplevelser AB intygar att resultaträkningen och balansräkningen i årsredovisningen har fastställts på årsstämman den 19 februari 2024. Årsstämman beslutade att godkänna styrelsens förslag till resultatdisposition.

Jag intygar också att innehållet i årsredovisningen och revisionsberättelsen stämmer överens med originalen.

Stockholm den 19 februari 2024

  
Ylva Gewalli

# Årsredovisning

---

## *Edge Möten & Upplevelser AB*

559241-9344

Styrelsen och verkställande direktören avger följande årsredovisning för räkenskapsåret 2023-01-01 - 2023-12-31.

Om inte annat särskilt anges, redovisas alla belopp i hela kronor (sek).

INNEHÅLLSFÖRTECKNING	SIDA
- Förvaltningsberättelse	2
- Resultaträkning	3
- Balansräkning	4 - 5
- Noter	6
- Underskrifter	6

## FÖRVALTNINGSBERÄTTELSE

### VERKSAMHETEN

#### Allmänt om verksamheten

Företaget ska bedriva resebyråverksamhet med inriktning mot företagskunder och därmed förenlig verksamhet. Företaget har sitt säte i Stockholm.

### FLERÅRSÖVERSIKT

Beloppen i flerårsöversikten är angivna i tusental kronor om inte annat anges.

	2301-2312	2201-2212	2101-2112	2002-2012
Nettoomsättning	12 791	19 309	365	0
Resultat efter finansiella poster	936	3 419	105	-11
Soliditet %	65	34	4	100

Företaget har tillfälligt minskat sin verksamhet under 2023 med färre avresor och lägre nettoomsättning som följd.

### FÖRÄNDRINGAR I EGET KAPITAL

	Aktiekapital	Balanserat resultat	Årets resultat	Totalt
Belopp vid årets ingång	25 000	69 370	2 700 242	2 794 612
<i>Resultatdisposition enligt bolagsstämman</i>				
Balanseras i ny räkning		2 700 242	-2 700 242	0
Efterutdelning enligt extrastämma		-591 065		-591 065
Årets resultat			739 993	739 993
Belopp vid årets utgång	25 000	2 178 547	739 993	2 943 540

### RESULTATDISPOSITION

*Till årsstämmans förfogande står följande medel:*

Balanserat resultat	2 178 547
Årets resultat	739 993
<i>Summa</i>	2 918 540

*Styrelsen föreslår att medlen disponeras enligt följande:*

Balanseras i ny räkning	2 918 540
<i>Summa</i>	2 918 540

## RESULTATRÄKNING

1

	2023-01-01 2023-12-31	2022-01-01 2022-12-31
<b>Rörelseintäkter, lagerförändringar m.m.</b>		
Nettoomsättning	12 791 069	19 308 747
Övriga rörelseintäkter	36 661	-
<b>Summa rörelseintäkter, lagerförändringar m.m.</b>	<b>12 827 730</b>	<b>19 308 747</b>
<b>Rörelsekostnader</b>		
Direkta kostnader	-10 662 022	-14 819 750
Övriga externa kostnader	-421 118	-430 453
Personalkostnader	2 -861 609	-623 718
Övriga rörelsekostnader	-13 931	-23
<b>Summa rörelsekostnader</b>	<b>-11 958 680</b>	<b>-15 873 944</b>
<b>Rörelseresultat</b>	<b>869 050</b>	<b>3 434 803</b>
<b>Finansiella poster</b>		
Övriga ränteintäkter och liknande resultatposter	59 488	540
Nedskrivningar av finansiella anläggningstillgångar och kortfristiga placeringar	25 812	-16 372
Räntekostnader och liknande resultatposter	-18 013	-136
<b>Summa finansiella poster</b>	<b>67 287</b>	<b>-15 968</b>
<b>Resultat efter finansiella poster</b>	<b>936 337</b>	<b>3 418 835</b>
<b>Resultat före skatt</b>	<b>936 337</b>	<b>3 418 835</b>
<b>Skatter</b>		
Skatt på årets resultat	-196 344	-718 593
<b>Årets resultat</b>	<b>739 993</b>	<b>2 700 242</b>

2024031108879

## BALANSRÄKNING

1

2024031108880

	2023-12-31	2022-12-31
<b>TILLGÅNGAR</b>		
<b>Omsättningstillgångar</b>		
<i>Varulager m.m.</i>		
Förskott till leverantörer	138 173	910 644
<i>Summa varulager m.m.</i>	<b>138 173</b>	<b>910 644</b>
<i>Kortfristiga fordringar</i>		
Kundfordringar	6 000	658 026
Övriga fordringar	871 131	86 130
Förutbetalda kostnader och upplupna intäkter	21 105	20 000
<i>Summa kortfristiga fordringar</i>	<b>898 236</b>	<b>764 156</b>
<i>Kortfristiga placeringar</i>		
Övriga kortfristiga placeringar	1 330 247	53 688
<i>Summa kortfristiga placeringar</i>	<b>1 330 247</b>	<b>53 688</b>
<i>Kassa och bank</i>		
Kassa och bank	2 178 295	6 489 612
<i>Summa kassa och bank</i>	<b>2 178 295</b>	<b>6 489 612</b>
<b>Summa omsättningstillgångar</b>	<b>4 544 951</b>	<b>8 218 100</b>
<b>SUMMA TILLGÅNGAR</b>	<b>4 544 951</b>	<b>8 218 100</b>

2024031108881

	2023-12-31	2022-12-31
<b>EGET KAPITAL OCH SKULDER</b>		
<b>Eget kapital</b>		
<i>Bundet eget kapital</i>		
Aktiekapital	25 000	25 000
<i>Summa bundet eget kapital</i>	<i>25 000</i>	<i>25 000</i>
<i>Fritt eget kapital</i>		
Balanserat resultat	2 178 547	69 370
Årets resultat	739 993	2 700 242
<i>Summa fritt eget kapital</i>	<i>2 918 540</i>	<i>2 769 612</i>
<b>Summa eget kapital</b>	<b>2 943 540</b>	<b>2 794 612</b>
<b>Kortfristiga skulder</b>		
Förskott från kunder	312 720	2 867 925
Skatteskulder	980 375	768 131
Övriga skulder	189 916	1 677 432
Upplupna kostnader och förutbetalda intäkter	118 400	110 000
<b>Summa kortfristiga skulder</b>	<b>1 601 411</b>	<b>5 423 488</b>
<b>SUMMA EGET KAPITAL OCH SKULDER</b>	<b>4 544 951</b>	<b>8 218 100</b>

## NOTER

### Not 1 Redovisningsprinciper

#### Enligt BFNAR 2016:10

Årsredovisningen har upprättats enligt årsredovisningslagen och BFNAR 2016:10 Årsredovisning i mindre företag (K2).

#### Tjänste- och entreprenaduppdrag

Förskott till leverantörer och förskott från kunder redovisas som förskott på egna rader i balansräkningen.


### Not 2 Medelantalet anställda

2023

2022


## UNDERSKRIFTER

Stockholm 2024-02-19



Ylva Gewalti  
Verkställande direktör

Maria Lindholm Pellborn



Jeanette Sandberg

2024031108882