

Årsredovisning

för

Norvital AB

556813-1634

Räkenskapsåret


2022-01-01 – 2022-12-31

Fastställelseintyg

Undertecknad styrelseledamot i Norvital AB intygar att resultaträkningen och balansräkningen i årsredovisningen har fastställts på årsstämman den 28 Juni 2023. Årsstämman beslutade att godkänna styrelsens förslag till resultatdisposition.

Jag intygar också att innehållet i årsredovisningen och revisionsberättelsen stämmer överens med originalen.

Trollhättan den 28 Juni 2023




Gustaf Solerød Christensen

**Årsredovisning
för
Norvital AB
556813-1634**

**Räkenskapsåret
2022-01-01 – 2022-12-31**

Innehållsförteckning

Förvaltningsberättelse	2
Resultaträkning	3
Balansräkning	4
Noter och underskrifter	5



This file is sealed with a digital signature.
The seal is a guarantee for the authenticity
of the document.

Document ID:
BFD609B21E474FE5873925B36B913DFF

Styrelsen för Norvital AB får härmed avge årsredovisning för räkenskapsåret
2022-01-01 – 2022-12-31.

Årsredovisningen är upprättad i svenska kronor, SEK.

Förvaltningsberättelse

Verksamheten

Allmänt om verksamheten

Bolaget ägs av NutraQ AS, org nr 893 905 952 med säte i Oslo.

Företagets verksamhet är att bedriva import, export och försäljning av kosttillskott och liknande produkter.

Företaget har sitt säte i Trollhättan kommun.

Väsentliga händelser under räkenskapsåret

Bolaget har särskilt beaktat effekterna av inflation och prisökningar och hur det påverkar bolagets framtida utveckling och risker som kan påverka den finansiella rapporteringen framåt.

Bolaget bedömer i dag att påverkan på bolaget/koncernen är begränsad.

Bolaget beaktar också de geopolitiska förhållanden som råder i världen idag. Bolaget bedömer att rådande omständigheter inte berör bolaget nämnvärt.

Väsentliga händelser efter räkenskapsåret

Det är inga händelser efter balansdagen som påverkar räkenskaperna för 2022 i väsentlig grad.

Flerårsjämförelse (tkr)	2022	2021	2020	2019
Nettoomsättning	125	148	166	214
Resultat efter finansiella poster	-92	-17	30	94
Soliditet (%)	96	98	92	96

För definitioner av nyckeltal, se noter.

Förändring av eget kapital


	Aktiekapital	Balanserat resultat	Årets resultat	Totalt
Belopp vid årets ingång	50 000	644 449	-141	694 308
Disposition enligt beslut av årets årsstämma:		-141	141	0
Årets resultat			64	64
Belopp vid årets utgång	50 000	644 308	64	694 372

Förslag till vinstdisposition

Styrelsen föreslår att till förfogande stående vinstmedel (kronor):

balanserad vinst	644 308
årets vinst	64
	644 372

disponeras så att	
till aktieägare utdelas	600 000
i ny räkning överföres	44 372
	644 372



This file is sealed with a digital signature.
The seal is a guarantee for the authenticity
of the document.

Document ID:
BFD609B21E474FE5873925B36B913DFF

	Not	2022-01-01 -2022-12-31	2021-01-01 -2021-12-31
Resultaträkning			
Nettoomsättning		125 267 125 267	148 479 148 479
Rörelsens kostnader			
Handelsvaror		-39 461	-84 517
Övriga externa kostnader		-182 791	-80 941
		-222 252	-165 458
Rörelseresultat		-96 984	-16 979
Resultat från finansiella poster			
Övriga räntekostnader och liknande resultatposter		4 560	-455
Räntekostnader och liknande resultatposter		-2	90
Resultat efter finansiella poster		-92 426	-17 344
Bokslutsdispositioner			
Erhållna koncernbidrag		92 490	17 203
Summa bokslutsdispositioner		92 490	17 203
Skatt på årets resultat		0	0
Årets resultat		64	-141




This file is sealed with a digital signature.
The seal is a guarantee for the authenticity
of the document.

Document ID:
BFD609B21E474FE5873925B36B913DFF

Balansräkning

TILLGÅNGAR	Not	2022-12-31	2021-12-31
Omsättningstillgångar			
Kortfristiga fordringar			
Kundfordringar		673	1 980
Fordringar hos koncernföretag		661 904	643 454
Skattefordran		53 372	
Övriga fordringar		10 363	60 946
		726 312	706 380
Kassa och bank		0	0
Summa omsättningstillgångar		726 312	706 380
SUMMA TILLGÅNGAR		726 312	706 380
EGET KAPITAL OCH SKULDER			
Eget kapital			
Aktiekapital		50 000	50 000
Fritt eget kapital			
Balanserad vinst eller förlust		644 308	644 449
Årets resultat		64	-141
		644 372	644 308
Summa eget kapital		694 372	694 308
Leverantörsskulder		1 051	0
Skulder till koncernföretag		888	2 072
Upplupna kostnader och förutbetalda intäkter		30 000	10 000
		31 940	12 072
SUMMA EGET KAPITAL OCH SKULDER		726 312	706 380



This file is sealed with a digital signature.
The seal is a guarantee for the authenticity
of the document.

Document ID:
BFD609B21E474FE5873925B36B913DFF

Not 1 Redovisnings- och värderingsprinciper

Allmänna upplysningar

Årsredovisningen är upprättad i enlighet med årsredovisningslagen och Bokföringsnämndens allmänna råd (BFNAR 2016:10) om årsredovisning i mindre företag.

Nyckeltalsdefinitioner

Nettoomsättning

Rörelsens huvudintäkter, fakturerade kostnader, sidointäkter samt intäktskorrigeringar.

Resultat efter finansiella poster

Resultat efter finansiella intäkter och kostnader, men före skatter.

Soliditet (%)

Justerat eget kapital (eget kapital och obeskattade reserver med avdrag för uppskjuten skatt) i procent av balansomslutning.

Underskrifter

Trollhättan


Gustaf Solerød Christensen
Styrelseledamot / Styrelseordförande

Marius Størdal
Styrelseledamot

Vår revisionsberättelse har lämnats den dag som framgår av vår elektroniska underskrift

Ernst & Young AB

Annika Engström
Auktoriserad revisor



This file is sealed with a digital signature.
The seal is a guarantee for the authenticity
of the document.

Document ID:
BFD609B21E474FE5873925B36B913DFF

List of Signatures

Page 1/1

2023070521400



Årsredovisning NV AB_sign.pdf

Name	Method	Signed at
Christensen, Gustaf S	BANKID	2023-06-28 13:24 GMT+02
Størdal, Marius Fladvad	BANKID_MOBILE	2023-06-28 12:19 GMT+02



This file is sealed with a digital signature. The seal is a guarantee for the authenticity of the document.

External reference: BFD609B21E474FE5873925B36B913DFF