

Ärende 9234563/23

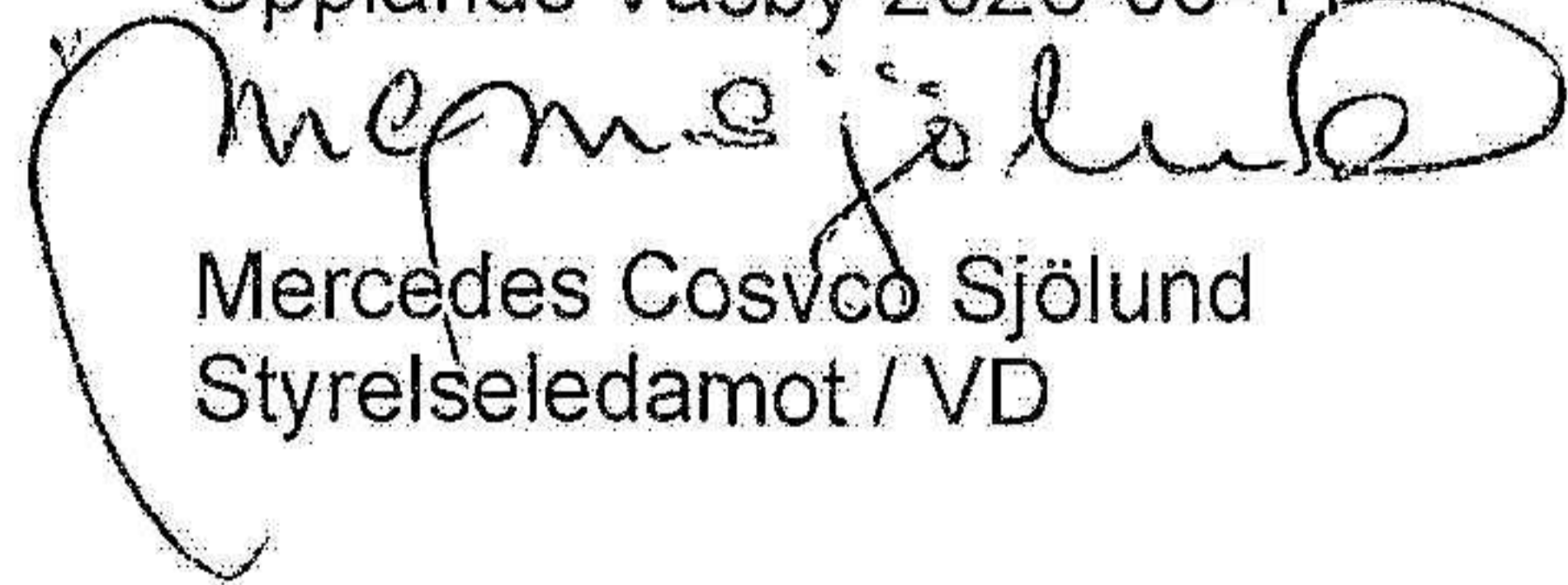
2023071412591

Årsredovisning för
TMK Design AB
559023-9983

Räkenskapsåret
2022-01-01-2022-12-31

Undertecknad styrelseledamot intygar härmed dels att denna kopia av årsredovisningen överensstämmer med originalet, dels att resultat- och balansräkningen fastställts på årsstämma 2023-05-11. Stämman beslöt också att godkänna styrelsens förslag till resultatdisposition.

Upplands Väsby 2023-05-11


Mercedes Cosvco Sjölund
Styrelseledamot / VD

Förvaltningsberättelse

Styrelsen för TMK Design AB, 559023-9983 får härmed avge årsredovisning för 2022, bolagets 4:e räkenskapsår.

Verksamheten

Allmänt om verksamheten

Företaget registrerades år 2015-08-25. Bolaget skall bedriva import grossistverksamhet avseende inredningsdetaljer, dekor och möbler och därmed förenlig verksamhet. Uthyrning av konsult.

Flerårsöversikt

	2022	2021	2020	Belopp i kr 2019
Nettoomsättning	741 772	769 265	613 408	-1
Resultat efter finansiella poster	539 798	517 169	469 004	-52 356
Soliditet, %	91	155	87	69

Förändringar i eget kapital

	Aktie- kapital	Reserv- fond	Fritt eget kapital
Vid årets början	50 000		-709 356
Aktieägartillskott, erhållna <i>Disposition enl årsstämmobeslut</i>		108 818	
Årets resultat			539 798
Vid årets slut	50 000	108 818	-169 558

Villkorlig återbetalningsskyldighet för aktieägartillskott uppgick till (108 818 kr).

Resultatdisposition

	Belopp i kr
balanserat resultat	-709 356
årets resultat	539 798
Totalt	-169 558
balanseras i ny räkning	-169 558
Summa	-169 558

Bolagets resultat och ställning framgår av efterföljande resultat- och balansräkningar med tilläggsupplysningar.

Resultaträkning

<i>Belopp i kr</i>	<i>Not</i>	<i>2022-01-01- 2022-12-31</i>	<i>2021-01-01- 2021-12-31</i>
Rörelseintäkter, lagerförändring m.m.			
Nettoomsättning		741 772	769 265
Summa rörelseintäkter, lagerförändring m.m.		741 772	769 265
Rörelsekostnader			
Råvaror och förnödenheter		-1 008	-74 474
Övriga externa kostnader		-118 353	-133 225
Personalkostnader	1	-26 874	-20 817
Av- och nedskrivningar av materiella och immateriella anläggningstillgångar		-55 739	-23 580
Summa rörelsekostnader		-201 974	-252 096
Rörelseresultat		539 798	517 169
Finansiella poster			
Resultat efter finansiella poster		539 798	517 169
Bokslutsdispositioner			
Resultat före skatt		539 798	517 169
Skatter			
Årets resultat		539 798	517 169

2023071412593

Balansräkning

<i>Belopp i kr</i>	<i>Not</i>	<i>2022-12-31</i>	<i>2021-12-31</i>
TILLGÅNGAR			
Anläggningstillgångar			
<i>Materiella anläggningstillgångar</i>			
Inventarier, verktyg och installationer		175 796	70 740
Summa materiella anläggningstillgångar		175 796	70 740
Summa anläggningstillgångar		175 796	70 740
Omsättningstillgångar			
<i>Kortfristiga fordringar</i>			
Kundfordringar		126 300	152 660
Summa kortfristiga fordringar		126 300	152 660
<i>Kassa och bank</i>			
Kassa och bank		358 775	447 325
Summa kassa och bank		358 775	447 325
Summa omsättningstillgångar		485 075	599 985
SUMMA TILLGÅNGAR		660 871	670 725

2023071412594

Balansräkning

Belopp i kr	Not	2022-12-31	2021-12-31
EGET KAPITAL OCH SKULDER			
<i>Eget kapital</i>			
<i>Bundet eget kapital</i>			
Aktiekapital		50 000	50 000
Summa bundet eget kapital		50 000	50 000
<i>Fritt eget kapital</i>			
Balanserat resultat		9 334	470 744
Årets resultat		539 798	517 169
Summa fritt eget kapital		549 132	987 913
Summa eget kapital		599 132	1 037 913
<i>Långfristiga skulder</i>			
Checkräkningskredit		-	-438 000
Summa långfristiga skulder		-	-438 000
<i>Kortfristiga skulder</i>			
Leverantörsskulder		4 568	1 969
Övriga skulder		57 172	68 843
Upplupna kostnader och förutbetalda intäkter		-1	-
Summa kortfristiga skulder		61 739	70 812
SUMMA EGET KAPITAL OCH SKULDER		660 871	670 725

Ställda säkerheter och ansvarsförbindelser

Ställda säkerheter

	2022-12-31	2021-12-31
<i>Panter och därmed jämförliga säkerheter som har ställts för egna skulder och avsättningar</i>	Inga	Inga
<i>Övriga ställda panter och därmed jämförliga säkerheter</i>	Inga	Inga
Summa ställda säkerheter		

Ansvarsförbindelser

Övriga ansvarsförbindelser	Inga	Inga
Summa ansvarsförbindelser		

Noter

Redovisningsprinciper

Årsredovisningen upprättas i enlighet med BFNAR 2016:10 Årsredovisning i mindre aktiefbolag.

Not 1 Anställda och personalkostnader

Medelantalet anställda

	2022-01-01- 2022-12-31	2021-01-01- 2021-12-31
Män		1
Kvinnor		
Totalt		1

Löner, andra ersättningar och sociala kostnader

	2022-01-01- 2022-12-31	2021-01-01- 2021-12-31
Styrelse och VD		
Summa		

Not 2 Nedlagda kostnader på annans fastighet

	2022-12-31	2021-12-31
Akkumulerade anskaffningsvärden:		
-Vid årets början	117 900	
-Nyanskaffningar		117 900
	<u>117 900</u>	<u>117 900</u>
Akkumulerade avskrivningar enligt plan:		
-Vid årets början	-47 160	-23 580
-Årets avskrivning enligt plan	-23 580	-23 580
	<u>-70 740</u>	<u>-47 160</u>
Redovisat värde vid årets slut	47 160	70 740


Not 3 Bilar

	2022-12-31	2021-12-31
Akkumulerade anskaffningsvärden:		
-Vid årets början	160 795	
Vid årets slut	<u>160 795</u>	
Akkumulerade avskrivningar enligt plan:		
-Årets avskrivning på anskaffningsvärden	-32 159	
Vid årets slut	<u>-32 159</u>	
Redovisat värde vid årets slut	128 636	

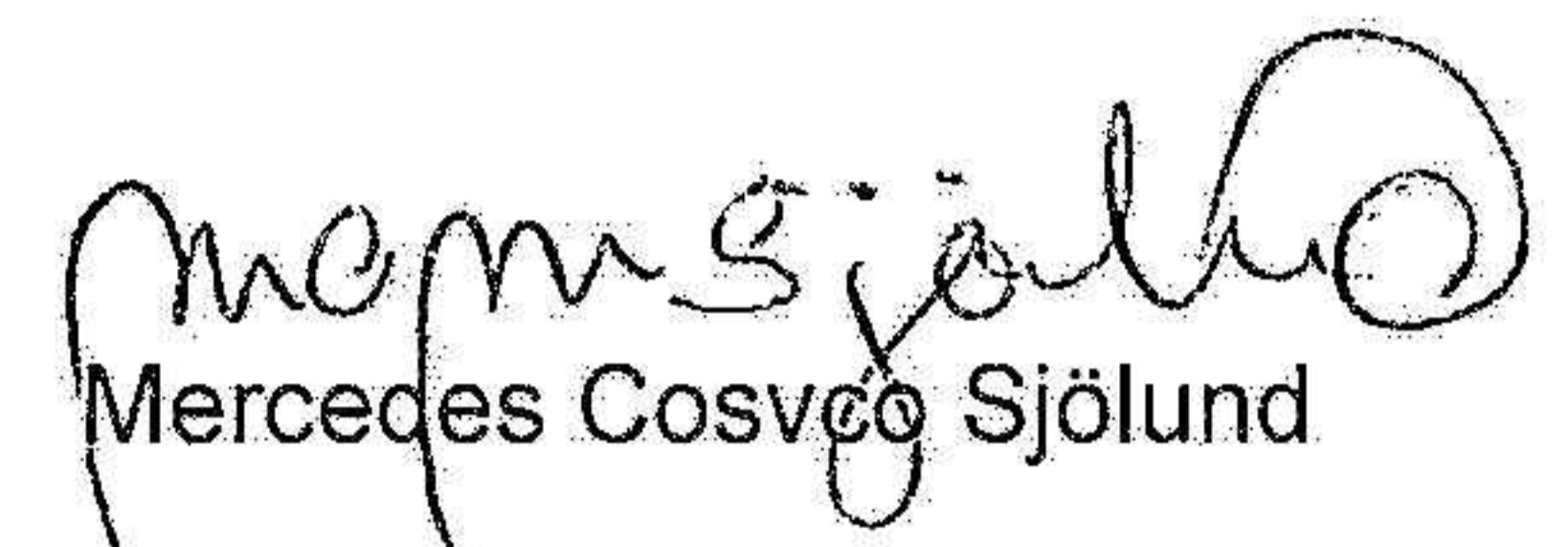
Underskrifter

Upplands Väsby 2023-05-11

Styrelseledamot


Tord Sjölund
TordSj Invest AB

Ledamot / VD


Mercedes Cosvée Sjölund

2023071412598