

ÅRSREDOVISNING

RÄKENSKAPSÅRET 2024


Panion Animal Health AB

Org.nr. 559018-4171

Fastställelseintyg

Undertecknad styrelseledamot i Panion Animal Health AB intygar härmed, dels att denna kopia av årsredovisningen överensstämmer med originalet, dels att resultat- och balansräkning fastställts på årsstämma den 4 april 2025. Stämman beslutade att godkänna styrelsens förslag till resultatdisposition.

Stockholm 2025-04-09



Peter Ekolind
Styrelseledamot

202504111105

Panion Animal Health AB

Organisationsnummer 559018-4171

Årsredovisning 2024

Styrelsen får härmed avlämna
årsredovisning för räkenskapsåret 2024-01-01 - 2024-12-31

Innehållsförteckning

Förvaltningsberättelse	3
Resultaträkning	5
Balansräkning	6
Förändring av eget kapital	8
Kassaflödesanalys	9
Tilläggsupplysningar	10

Förvaltningsberättelse

Verksamheten

Panion Animal Health AB:s mål är att utveckla och kommersialisera genterapibehandling för hundar med refraktär epilepsi, baserat på CombiGene AB:s teknik och plattform. Bolaget har haft en begränsad verksamhet under året. Bolagets säte är Stockholm.

Väsentliga händelser under året

I oktober såldes licensen för utveckling av epilepsiprodukter för hundar till CombiGene AB.

Flerårsöversikt (tkr)	2024	2023	2022	2021
Nettoomsättning	0	0	0	0
Resultat efter finansiella poster	-226	-318	-325	-317
Balansomslutning	1 259	1 274	1 561	1 866
Soliditet (%)	78	95	59	67
Medeltal anställda	0	0	0	0

Ägarförhållanden

Bolaget är helägt dotterbolag till CombiGene AB (publ), org nr 556403-3818.

Finansiell riskhantering

De finansiella riskerna kan primärt delas upp i följande kategorier: marknadsrisk (inkl. valutarisk, ränterisk och prisrisk), kreditrisk och likviditetsrisk.

Valutarisk

För närvarande är nettoexponeringen i respektive valuta begränsad, bolaget har därför inte som policy att säkra exponeringen. Under perioden har valutakursförändringar inte haft någon påverkan på resultatet. Bolagets totala valutakursdifferens uppgår till 0 tkr (0) och redovisas i rörelseresultatet.

Ränterisk

Bolagets ränterisk är främst kopplad till räntebärande skulder, vilka per balansdagen uppgick till 0 tkr (0).

Prisrisk

Bolaget har inga placeringar som kan ge upphov till prisrisk.

Kreditrisk

Bolaget har inga kundfordringar och därmed ingen kreditrisk.

Likviditetsrisk

Bolaget arbetar kontinuerligt med sin likviditet. Likviditetsrisken bedöms som tämligen balanserad och styrelsen bedömer att det kommer finnas det kapital som krävs för att möta bolagets åtaganden under verksamhetsåret 2025.

Resultatdisposition

(Belopp i kr)

Förslag till disposition av bolagets resultat

Till bolagsstämmans förfogande står:

överkursfond	17 026 404
balanserat resultat	-17 332 960
årets resultat	-225 767
	<hr/>
	-532 323

Styrelsen föreslår att:

i ny räkning överföres	-532 323
	<hr/>
	-532 323

2025041111108

Resultaträkning

Belopp i tkr	Not	2024-01-01	2023-01-01
		2024-12-31	2023-12-31
Rörelsens kostnader			
Övriga externa kostnader	3,4	23	-19
Avskrivningar av materiella och immateriella anläggningstillgångar		-250	-300
Summa rörelsens kostnader		-227	-319
Rörelseresultat			
		-227	-319
Resultat från finansiella investeringar			
Övriga ränteintäkter och liknande resultatposter	5	1	1
Summa finansiella poster		1	1
Resultat efter finansiella poster			
		-226	-318
Resultat före skatt			
		-226	-318
Skatt på årets resultat	6	0	0
Arets resultat		-226	-318

Balansräkning

<i>Belopp i tkr</i>	Not	2024-12-31	2023-12-31
TILLGÅNGAR			
Anläggningstillgångar			
Immateriella anläggningstillgångar			
Koncessioner, patent, licenser, varumärken och liknande rättigheter	7	0	1 200
		0	1 200
Summa anläggningstillgångar		0	1 200
Omsättningstillgångar			
Kortfristiga fordringar			
Övriga fordringar		44	43
		44	43
Kassa och bank		1 215	31
Summa omsättningstillgångar		1 259	74
SUMMA TILLGÅNGAR		1 259	1 274

202504111111

Balansräkning

<i>Belopp i tkr</i>	<i>Not</i>	<i>2024-12-31</i>	<i>2023-12-31</i>
EGET KAPITAL OCH SKULDER			
Eget kapital	8		
Bundet eget kapital			
Aktiekapital		1 519	1 519
		<u>1 519</u>	<u>1 519</u>
Fritt eget kapital			
Överkursfond		17 026	17 026
Balanserat resultat		-17 333	-17 015
Årets resultat		-226	-318
		<u>-532</u>	<u>-307</u>
Summa eget kapital		987	1 213
Kortfristiga skulder			
Skulder till koncernföretag		34	31
Övriga skulder		238	0
Upplupna kostnader och förutbetalda intäkter		0	30
		<u>272</u>	<u>61</u>
Summa kortfristiga skulder		272	61
SUMMA EGET KAPITAL OCH SKULDER		1 259	1 274

2025041111112

Förändring av eget kapital

<i>Belopp i tkr</i>	Aktie- kapital	Överkurs fond	Balanserat resultat inkl. årets resultat	Summa eget kapital
Belopp vid årets ingång 2024-01-01	1 519	17 026	-17 333	1 213
Årets resultat			-226	-226
Belopp vid årets utgång 2024-12-31	1 519	17 026	-17 559	987

Kassaflödesanalys

Belopp i tkr	Not	2024-01-01	2023-01-01
		2024-12-31	2023-12-31
Den löpande verksamheten			
Rörelseresultat		-227	-319
Justeringar för poster som inte ingår i kassaflödet	9	250	300
Erhållen ränta		1	1
Kassaflöde från den löpande verksamheten före förändringar av rörelsekapital		24	-18
Kassaflöde från förändringar av rörelsekapital			
Minskning(+)/ökning(-) av rörelsefordringar		-1	-1
Minskning(-)/ökning(+) av rörelseskulder		211	31
Kassaflöde från den löpande verksamheten		234	12
Investeringsverksamheten			
Försäljning av immateriella anläggningstillgångar		950	0
Kassaflöde från investeringsverksamheten		950	0
Årets kassaflöde		1 184	12
Likvida medel vid årets början		31	19
Likvida medel vid årets slut	10	1 215	31

Tilläggsupplysningar

Not 1 Redovisningsprinciper och värderingsprinciper

Årsredovisningslagen och Bokföringsnämndens allmänna råd BFNAR 2012:1 (K3) tillämpas vid upprättandet av finansiella rapporter. Principerna är oförändrade jämfört med tidigare år.

Redovisningsvaluta

Årsredovisningen är upprättad i svenska kronor och beloppen anges i tkr om inget annat anges.

Kassaflödesanalys

Kassaflödesanalysen har upprättats enligt den indirekta metoden varvid justering skett för transaktioner som inte medfört in- eller utbetalningar. Som likvida medel klassificeras, förutom kassa- och banktillgodohavanden, tillgodohavande på koncernkonto och kortfristiga likvida placeringar som lätt kan omvandlas till ett känt belopp och som är utsatt för en obetydlig risk för värdefluktuation.

Värderingsprinciper m.m.

Tillgångar, avsättningar och skulder har värderats till anskaffningsvärden om inget annat anges nedan.

Immateriella anläggningstillgångar

Egenutvecklade tillgångar

Utvecklingsutgifter redovisas enligt kostnadsföringsmetoden.

Förvärvade tillgångar

Panion förvärvade 2017 en licens för utveckling av epilepsiprodukter för hundar. Licensen är redovisad till anskaffningskostnad med avdrag för planmässiga avskrivningar baserade på tillgångens nyttjandeperiod. Företagsledningen har bedömt nyttjandeperioden till 10 år, då licensavtalet med CombiGene är exklusivt för Panion de första 10 åren. Därefter löper avtalet med icke exklusivitet. Licensen såldes till CombiGene AB i oktober 2024.

Koncessioner, patent, licenser, varumärken och liknande rättigheter 10 år

Fordringar och skulder i utländsk valuta

Fordringar och skulder i utländsk valuta har omräknats till balansdagens kurs. Skillnaden mellan anskaffningsvärde och balansdagens värde har redovisats i resultaträkningen. I den mån fordringar och skulder i utländsk valuta har terminssäkrats omräknas de till terminskurs.

Nedskrivningar

Skulle en indikation om en värdenedgång beträffande en tillgång föreligga fastställs dess återvinningsvärde. Överstiger tillgångens bokförda värde återvinningsvärdet skrivs tillgången ner till detta värde. Återvinningsvärdet definieras som det högsta av marknadsvärdet och nyttjandevärdet. Nyttjandevärdet definieras som nuvärdet av de uppskattade framtida betalningar som tillgången genererar. Nedskrivningar redovisas över resultaträkningen.

Inkomstskatter

Redovisning av inkomstskatt inkluderar aktuell skatt och uppskjuten skatt. Skatten redovisas i resultaträkningen, förutom i de fall den avser poster som redovisas direkt i eget kapital. I sådana fall redovisas även skatten i eget kapital. Uppskjuten skatt redovisas enligt balansräkningsmetoden på alla väsentliga temporära skillnader. En temporär skillnad finns när det bokförda värdet på en tillgång eller skuld skiljer sig från det skattemässiga värdet.

Uppskjuten skatt beräknas med tillämpning av den skattesats som har beslutats eller aviserats per balansdagen.

Uppskjutna skattefordringar redovisas i den omfattning det är troligt att framtida skattemässiga överskott kommer att finnas mot vilka de temporära skillnaderna kan nyttjas.

Not 2 Uppskattningar och bedömningar

För att upprätta finansiella rapporter gör företagsledningen bedömningar och uppskattningar som påverkar de redovisade beloppen av tillgångar och skulder, intäkter och kostnader. Verkligt utfall kan avvika från dessa uppskattningar och bedömningar. De uppskattningar och antaganden som kan komma att leda till risk för väsentliga justeringar i redovisade värden är främst värdering av immateriella tillgångar.

Varje år prövas om det finns någon indikation på att tillgångars värde är lägre än det redovisade värdet. Finns en indikation så beräknas tillgångens återvinningsvärde, vilket är det högsta av tillgångens verkliga värde med avdrag för försäljningskostnader och nyttjandevärdet.

UPPLYSNINGAR TILL ENSKILDA POSTER

Not 3 Ersättning till revisorer

	2024	2023
Arvoden och kostnadsersättningar		
Mazars AB	0	15
Summa	0	15

Not 4 Medelantalet anställda samt löner och andra ersättningar

Bolaget har inte haft några anställda under året och några löner har inte betalats ut.

Företagsledningen	2024		2023	
	Kvinnor	Män	Kvinnor	Män
Styrelsen	0	1	0	1
VD och övriga företagsledningen	0	0	0	0

Not 5 Övriga ränteintäkter och liknande resultatposter

	2024	2023
Ränteintäkter övriga	1	1
Summa	1	1

Not 6 Skatt på årets resultat

	2024	2023
Aktuell skatt	0	0
Uppskjuten skatt	0	0
Summa	0	0
Teoretisk skatt		
Redovisat resultat före skatt	-226	-318
Skatt enligt gällande skattesats, 20,6%	47	66
Avstämning av redovisad skatt		
Effekt av ej avdragsgilla kostnader	0	0
Effekt av ej skattepliktiga intäkter	-1	-1
Effekt av ej värderade underskottsavdrag	-46	-65
Summa	0	0

De skattemässiga underskottsavdragen uppgår till 24 213 tkr (23 986).

Samliga skattemässiga underskottsavdrag löper utan tidsbegränsning.

Not 7 Koncessioner, patent, licenser, varumärken och liknande rättigheter

	2024-12-31	2023-12-31
Ingående anskaffningsvärde	3 000	3 000
Försäljningar och utrangeringar	-3 000	0
Utgående ackumulerade anskaffningsvärden	0	3 000
Ingående avskrivningar	-1 800	-1 500
Årets avskrivningar	-250	-300
Försäljningar och utrangeringar	2 050	0
Utgående ackumulerade avskrivningar	0	-1 800
Redovisat värde	0	1 200

Licensen har sålts för 950 tkr vilket motsvarades av det bokförda värdet.

Not 8 Eget kapital

Antalet aktier uppgår till 32 600 745 och kvotvärdet är ca 0,047 kronor per aktie.

Not 9 Ej kassaflödespåverkande poster

	2024-12-31	2023-12-31
Avskrivningar	250	300
Summa	250	300

Not 10 Likvida medel

	2024-12-31	2023-12-31
Bankiillgodohavanden	1 215	31
Summa likvida medel	1 215	31

ÖVRIGA UPPLYSNINGAR

Not 11 Koncernuppgifter

Panion Animal Health AB är dotterföretag till CombiGene AB (publ), 556403-3818 med säte i Stockholm. Moderbolaget upprättar koncernredovisning i vilken detta bolag ingår.

Not 12 Väsentliga händelser efter räkenskapsårets slut

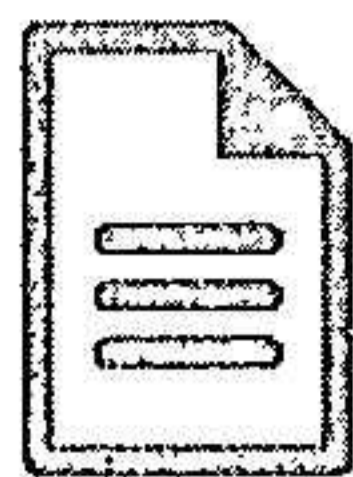
Bolaget har i februari fått tillstånd av Bolagsverket att minska aktiekapitalet med 1 469 321,15 kr till 50 000 kr.

I februari har en fusionsplan tagits fram mellan bolaget och moderbolaget CombiGene AB (publ). Moderbolaget ska genom fusion överta bolagets samtliga tillgångar och skulder utan att bolaget går i likvidation. Bolagets upplösning är planerad till 3 månader efter fusionsplanens upprättande.

Stockholm 2025-02-

Peter Ekolind
Ledamot


The following documents were signed Thursday, February 27, 2025



Panion - Årsredovisning 2024.pdf
(624340 byte)
SHA-512: 2ceb3bef66556c3fc2362ad96b0a95c7286c4
722605315fe632b82ece3e172d21d811b51649716be092
be7bfd7b237e728522ecbfbe7e020593dd56e18da4b6

Signatures

2/27/2025 2:42:14 PM (GET)



Lars-Peter Ekolind

196411163576
Signed with electronic ID (BankID)

20250411111117



Signature is certified by Assently



Panion - Årsredovisning 2024.pdf

Verify the integrity of this receipt by scanning the QR-code to the left.
You can also do this by visiting <https://app.assently.com/case/verify>

SHA-512:
a73ad5d339554a3a25f9cf6eff6d2b5f65590a30dc3002dcefc51b824bae709ebb8704373dd7fd6c54310895d9d36d2f33e72da4e441367f7f93dd08f48a5e6e



About this receipt

This document has been electronically signed using Assently E-Sign in accordance with eIDAS; Regulation (EU) No 910/2014 of the European Parliament and of the Council. An electronic signature shall not be denied legal effect and admissibility as evidence in legal proceedings solely on the grounds that it is in an electronic form or that it does not meet the requirements for qualified electronic signatures. A qualified electronic signature shall have the equivalent legal effect of a handwritten signature. Assently E-Sign is provided by Assently AB, company registration number 556828-8442. Assently AB's Information Security Management System is certified according to ISO/IEC 27001:2013.