

2024062030733

ALTOR FUND IV (NO. 1) AB
ORGANISATIONSNUMMER 556962-9172
CORPORATE IDENTITY NUMBER 556962-9172

ÅRSREDOVISNING FÖR RÄKENSKAPSÅRET 2023-01-01 - 2023-12-31
ANNUAL REPORT FOR THE PERIOD FROM 1 JANUARY 2023 TO 31 DECEMBER 2023



ALTOR FUND IV (NO. 1) AB

Innehållsförteckning *Index*

Sida
Page

Förvaltningsberättelse <i>Board of Directors' Report</i>	1-3
Resultaträkning och rapport över totalresultat <i>Income statement and report on comprehensive income</i>	4
Balansräkning <i>Statement of Financial Position</i>	5-6
Förändringar i eget kapital <i>Statement of Changes in Equity</i>	7
Kassaflödesanalys <i>Statement of Cash Flows</i>	8-9
Tilläggsupplysningar <i>Notes to the Financial Statements</i>	10-42
Miljörelaterade och/eller sociala egenskaper (svenska) <i>Environmental and/or social characteristics (Swedish)</i>	43-53
Miljörelaterade och/eller sociala egenskaper (engelska) <i>Environmental and/or social characteristics (English)</i>	54-63
Signaturer <i>Signatures</i>	64



ALTOR FUND IV (NO. 1) AB

FÖRVALTNINGSBERÄTTELSE BOARD OF DIRECTOR'S REPORT

Styrelsen och verkställande direktör avger årsredovisningen för Altor Fund IV (No. 1) AB (nedan definierat som "bolaget") för räkenskapsåret 1 januari 2023 till den 31 december 2023.

The board of directors and CEO present the annual report of Altor Fund IV (No. 1) AB (hereinafter defined as the "Company") for the period from 1 January 2023 to 31 December 2023.

Samtliga belopp avser EUR om inte annat direkt framgår.
Unless otherwise stated, all amounts are in EUR.

Allmänt om verksamheten General information

Altor Fund IV (No. 1) AB bildades den 24 februari 2014. Bolaget är registrerat som en alternativ investeringsfond enligt lagen (2013:561) om förvaltning av alternativa investeringsfonder ("LAIF"). Företagets verksamhet är att äga och förvalta fast och lös egendom samt därmed förenlig verksamhet. Bolaget har den 3 juli 2014 ingått ett kapitalandelslåneavtal för att tillsammans med systerbolaget Altor Fund IV (No. 2) AB som investerar parallellt med bolaget skapa Altor Fund IV ("Fonden"). Kapitalandelslåneinnehavarna och aktieägarna har kommitterat kapital till respektive bolag om 1 061 962 191 EUR, vilket innebär att totalt kommitterat kapital uppgår till 2 123 924 382 EUR för Fonden.

Altor Fund IV (No. 1) AB was formed on February 24, 2014. The company is registered as an alternative investment fund according to the Act (2013:561) on the management of alternative investment funds ("LAIF"). The company's business is to own and manage real and movable property and related activities. On July 3, 2014, the company entered into a debenture loan agreement to, together with the sister company Altor Fund IV (No. 2) AB, which invests in parallel with the company, create Altor Fund IV (the "Fund"). The debenture holders and shareholders have contributed capital to the respective companies of €1,061,962,191, which means that total committed capital amounts to €2,123,924,382 for the Fund.

Verksamheten i bolaget påbörjades den 3 juli 2014, vilket är datumet för stängningen av Fonden. Fondens verksamhet är att investera i onoterade aktier i Middlemarket-segmentet i Norden och Centraleuropa.
The company's operation began on July 3, 2014, which is the date of the closure of the Fund. The fund's objective is to invest in unlisted shares within the Middlemarket segment in the Nordics and Central Europe.

Moderbolag och förvaltare för Fonden är Altor Fund Manager AB, 556962-9149, ("Fondförvaltaren"). Fondförvaltaren regleras som en AIF-förvaltare enligt lagen (2013:561) om förvaltare av alternativa investeringsfonder. Fondförvaltaren är ansvarig för portföljförvaltning och riskhantering i förhållande till Fonden och säkerställer efterlevnad av tillämpliga lagar och regler enligt direktivet om förvaltning av alternativa investeringsfonder.

Parent company and manager of the Fund is Altor Fund Manager AB, 556962-9149, ("Fund Manager"). The fund manager is regulated as an AIF manager according to the Act (2013:561) on managers of alternative investment funds. The fund manager is responsible for portfolio management and risk management in relation to the Fund and ensures compliance with applicable laws and regulations according to the directive on the management of alternative investment funds.

Fondförvaltarens styrelse har etablerat en investeringskommitté som ansvarar för portföljförvaltning.
The fund manager's board has established an investment committee that is responsible for portfolio management.

ALTOR FUND IV (NO. 1) AB

FÖRVALTNINGSBERÄTTELSE (FORTSÄTTNING)

BOARD OF DIRECTORS' REPORT (CONTINUED)

Styrelsen för Fondförvaltaren har etablerat en kommitté för investeringsrådgivning. Dess ansvar är att tillhandahålla investeringsrekommendationer till Fondförvaltarens styrelse, identifiera affärsmöjligheter och organisera Due Diligence i samband med potentiella investeringar, granska investeringsresultat, bistå värderingsansvarig med värderingar av tillgångar i fonden och övervaka investerarrelationer.

The board of the Fund Manager has established a committee for investment advice. Its responsibilities are to provide investment recommendations to the Fund Manager's Board, identify business opportunities and conduct Due Diligence in connection with potential investments, review investment performance, assist the Valuation Officer with valuations of assets in the Fund and oversee investor relations.

Årets resultat

Net income and loss for the period

Resultatet för räkenskapsåret som slutade den 31 december 2023 var -8 354 586 EUR (31 december 2022: -73 046 672 EUR).

Net income for the financial year ending December 31, 2023 was €-8,354,586 (December 31, 2022: €-73,046,672).

Förändringar i verkligt värde

Changes in fair value

Samtliga placeringar värderas i enlighet med International Private Equity and Venture Capital Valuation Guidelines. Det verkliga värdet av finansiella tillgångar per den 31 december 2023 är 1 006 501 681 EUR (31 december 2022: 1 035 382 995 EUR) och nettot av orealiserade vinster den 31 december 2023 är 427 211 849 EUR (31 december 2022: 499 077 403 EUR).

All investments are valued in accordance with the International Private Equity and Venture Capital Valuation Guidelines. The fair value of financial assets as of December 31, 2023 is €1,006,501,681 (December 31, 2022: €1,035,382,995) and the net of unrealized gains of December 31, 2023 is €427,211,849 (December 31, 2022: €499,077,403).

Koncernbidrag

Group contribution

Under räkenskapsåret har bolaget lämnat koncernbidrag till moderbolaget Altor Fund Manager AB uppgående till 7 195 611 EUR (31 december 2022: 8 078 329 EUR). Koncernbidraget redovisas direkt mot eget kapital.

During the financial year, the company has provided group contributions to the parent company Altor Fund Manager AB amounting to €7,195,611 (December 31, 2022: €8,078,329). The group contribution is reported directly against equity.

ALTOR FUND IV (NO. 1) AB

FÖRVALTNINGSBERÄTTELSE (FORTSÄTTNING) BOARD OF DIRECTORS' REPORT (CONTINUED)

Förslag till vinstdisposition *Proposed distribution of earnings*

Följande belopp står till årsstämman förfogande:
The following amounts are to be considered at the Annual General Meeting:

	EUR
Balanserad vinst <i>Retained earnings</i>	189 842 335
Årets resultat <i>Net income for the period</i>	-8 354 586
	<hr/>
	181 487 749

Styrelsen föreslår att en utdelning om 1 354 718 EUR betalas till aktieägarna samt att 180 133 031 EUR överförs i ny räkning.

The board proposes that a dividend of €1,354,718 be paid to the shareholders and that €180,133,031 be transferred into a new account.

Yttrande från styrelsen *Statement from the board*

Styrelsen har granskat bolagets ekonomiska situation och konstaterar, efter närmare överväganden, att en vinstutdelning i enlighet med styrelsens förslag är försvarlig med hänsyn till försiktighetsprincipen i 17 kap 3 § andra och tredje styckena i aktiebolagslagen (2005:551).

The board has reviewed the company's financial situation and concludes, after further consideration, that a profit distribution in accordance with the board's proposal is justifiable with regards to the precautionary principle in chapter 17, section 3, second and third paragraphs of the Swedish Companies Act (2005:551).

Styrelsens uppfattning är att verksamhetens art, omfattning och risker för närvarande är av en sådan omfattning att den föreslagna utdelningen inte påverkar denna bedömning.
The board's view is that the nature, extent and risks of the business are currently of such a magnitude that the proposed dividend does not affect this assessment.

Efter föreslagen vinstutdelning har bolaget fortfarande en god soliditet, vilket enligt styrelsens bedömning motsvarar de krav som för närvarande kan uppställas för den bransch inom vilken bolaget är verksamt. Bolaget bedöms efter vinstutdelningen ha en tillfredsställande likviditet och ett konsolideringsbehov som kan anses tillgodosett.

After the proposed dividend, the company still has a good equity ratio, which according to the board's assessment corresponds to the requirements that can currently be set for the industry in which the company operates. After the dividend, the company is judged to have satisfactory liquidity and a need for consolidation that can be considered satisfied.

Styrelsens bedömning är att den föreslagna vinstutdelningen inte påverkar bolagets möjligheter att fullgöra sina förpliktelser på kort eller lång sikt. Inte heller antas den föreslagna värdeöverföringen påverka bolagets förmåga att göra eventuellt nödvändiga investeringar.

The board's assessment is that the proposed dividend does not affect the company's ability to fulfill its obligations in the short or long term. Nor is it assumed that the proposed value transfer will affect the company's ability to make any necessary investments.

Vid en samlad bedömning av bolagets ekonomiska förhållanden anser styrelsen inga hinder föreligga för att genomföra den föreslagna vinstutdelningen, i enlighet med styrelsens förslag.

In an overall assessment of the company's financial conditions, the board considers that there are no obstacles to implementing the proposed profit distribution, in accordance with the board's proposal.

ALTOR FUND IV (NO. 1) AB

RESULTATRÄKNING OCH RAPPORT ÖVER TOTALRESULTAT
INCOME STATEMENT AND STATEMENT OF COMPREHENSIVE INCOME

		2023-01-01 - 2023-12-31 EUR	2022-01-01 - 2022-12-31 EUR
RESULTATRÄKNING INCOME STATEMENT	Noter Notes		
Övriga externa kostnader <i>Other external expenses</i>	8,9	-754 337	-683 017
Rörelseresultat Operating loss		-754 337	-683 017
Finansiella intäkter <i>Financial income</i>	10	5 644 441	19 850 298
Finansiella kostnader <i>Financial expenses</i>	11	-1 121 927	-135 798
Summa finansiella poster Total financial items		4 522 514	19 714 500
Nettoförändringen av verkligt värde för finansiella tillgångar värderade till verkligt värde via resultaträkningen <i>Net change in fair value of financial assets valued at fair value through profit or loss</i>	5, 6	-71 865 553	-275 592 911
Realiserad vinst på finansiella tillgångar <i>Realised gain on financial assets</i>		359 988	119 985 104
Nettoförändringen av verkligt värde för finansiella skulder värderade till verkligt värde via resultaträkningen <i>The net change in fair value of financial liabilities valued at fair value via the income statement</i>	7	59 382 801	63 529 653
Summa förändring av verkligt värde via resultaträkningen Total change in fair value through profit or loss		-12 122 764	-92 078 155
Resultat före skatt Profit or loss before tax		-8 354 586	-73 046 672
Skatt på årets resultat <i>Income tax</i>	12	-	-
Årets resultat Net result for the period		-8 354 586	-73 046 672
		2023-01-01 - 2023-12-31 EUR	2022-01-01 - 2022-12-31 EUR
RAPPORT ÖVER TOTALRESULTAT STATEMENT OF COMPREHENSIVE INCOME			
Årets resultat Net result for the period		-8 354 586	-73 046 672
Årets totalresultat Total comprehensive income		-8 354 586	-73 046 672

ALTOR FUND IV (NO. 1) AB

BALANSRÄKNING
STATEMENT OF FINANCIAL POSITION

2024062050736

	Noter Notes	2023-12-31 EUR	2022-12-31 EUR
TILLGÅNGAR ASSETS			
Finansiella anläggningstillgångar Financial assets			
Andelar i dotterföretag <i>Shares in subsidiaries</i>	5	21 347 649	187 246
Andelar i intresseföretag <i>Shares in associated companies</i>	6	985 154 032	1 035 195 749
Summa finansiella anläggningstillgångar Total financial assets		1 006 501 681	1 035 382 995
Kortfristiga fordringar Current assets			
Fordringar hos koncernföretag <i>Receivables from group companies</i>	13	1 463 588	-
Övriga fordringar <i>Other receivables</i>	14	2 337 663	2 108 429
Kassa och bank <i>Cash and cash equivalents</i>	15	3 791 753	3 033 683
Summa kortfristiga fordringar Total current assets		7 593 004	5 142 113
Summa tillgångar Total assets		1 014 094 685	1 040 525 108



ALTOR FUND IV (NO. 1) AB

BALANSRÄKNING (FORTSÄTTNING)
STATEMENT OF FINANCIAL POSITION (CONTINUED)

EGET KAPITAL <i>SHAREHOLDER' EQUITY</i>	Noter <i>Notes</i>	2023-12-31 EUR	2022-12-31 EUR
Bundet eget kapital Restricted equity			
Aktiekapital <i>Share capital</i>		8 251	8 251
Fritt eget kapital UNRESTRICTED EQUITY			
Överkursfond <i>Share premium</i>		166 131	166 131
Balanserad vinst <i>Retained earnings</i>		189 842 335	269 138 315
Årets resultat <i>Net result for the period</i>		-8 354 586	-73 046 672
Summa eget kapital Total shareholders' equity		181 662 131	196 266 025
SKULDER LIABILITIES			
Långfristiga skulder Long-term liabilities			
Kapitalandelslån <i>Debenture loans</i>	7	805 677 148	837 814 120
Summa långfristiga skulder Total long-term liabilities		805 677 148	837 814 120
Kortfristiga skulder Current liabilities			
Skulder till kreditinstitut <i>Current interest bearing liabilities</i>	16	24 284 585	3 695 045
Skulder till koncernbolag <i>Payable to group companies</i>	17	-	602 183
Övriga kortfristiga skulder <i>Other current liabilities</i>	18	2 287 300	2 043 835
Upplupna kostnader och förutbetalda intäkter <i>Accrued expenses and prepaid income</i>	19	132 787	103 899
Leverantörsskulder <i>Accounts payable</i>		50 734	-
Summa kortfristiga skulder Total current liabilities		26 755 406	6 444 962
Summa skulder Total liabilities		832 432 554	844 259 083
Summa eget kapital och skulder Total equity and liabilities		1 014 094 685	1 040 525 108

FÖRÄNDRINGAR I EGET KAPITAL
STATEMENTS OF CHANGES IN EQUITY

2024062030757

	Bundet eget kapital	Fritt eget kapital			Summa eget kapital <i>Total shareholders' equity</i>
	<i>Restricted equity</i>	<i>Unrestricted equity</i>			
	Aktiekapital <i>Share capital</i> EUR	Överkurs-fond <i>Share premium</i> EUR	Balanserad vinst <i>Retained earnings</i> EUR	Årets resultat <i>Net income for the period</i> EUR	
Ingående balans per 2022-01-01 <i>Opening balance 2022-01-01</i>	8 251	166 131	51 526 400	241 570 602	293 271 384
Vinstdisposition <i>Appropriation of profits</i>	-	-	241 570 602	-241 570 602	-
Aktieägartillskott <i>Shareholders contributions</i>	-	-	899 286	-	899 286
Utdelning <i>Dividens</i>	-	-	-16 779 645	-	-16 779 645
Koncernbidrag <i>Group contributions</i>	-	-	-8 078 329	-	-8 078 329
Årets totalresultat <i>Total comprehensive income</i>	-	-	-	-73 046 672	-73 046 672
Utgående balans per 2022-12-31 <i>Closing balance 2022-12-31</i>	8 251	166 131	269 138 315	-73 046 672	196 266 025
Ingående balans per 2023-01-01 <i>Opening balance 2023-01-01</i>	8 251	166 131	269 138 315	-73 046 672	196 266 025
Vinstdisposition <i>Appropriation of profits</i>	-	-	-73 046 672	73 046 672	-
Aktieägartillskott <i>Shareholders contributions</i>	-	-	1 019 379	-	1 019 379
Utdelning <i>Dividens</i>	-	-	-73 076	-	-73 076
Koncernbidrag <i>Group contributions</i>	-	-	-7 195 611	-	-7 195 611
Årets totalresultat <i>Total comprehensive income</i>	-	-	-	-8 354 586	-8 354 586
Utgående balans per 2023-12-31 <i>Closing balance 2023-12-31</i>	8 251	166 131	189 842 335	-8 354 586	181 662 131

Aktiekapitalet består av 1 624 999 999 stamaktier med kvotvärde 0,000005 EUR per aktie samt 25 132 858 preferensaktier med kvotvärde 0,000005 EUR per aktie.

The share capital consists of 1 624 999 999 ordinary shares of €0.000005 each and 25 132 858 preference shares of €0,000005 each.



ALTOR FUND IV (NO. 1) AB

KASSAFLÖDESANALYS
STATEMENTS OF CASH FLOWS

		2023-01-01 - 2023-12-31	2022-01-01 - 2022-12-31
	Noter Notes	EUR	EUR
Kassaflöde från den löpande verksamheten			
Cash flow from operating activities			
Totalresultat		-8 354 586	-73 046 672
<i>Total comprehensive income</i>			
Justeringar för icke kassaflödespåverkande poster		6 198 017	204 106 481
<i>Adjustments for non-cash items</i>			
Betald ränta		-583 123	-104 835
<i>Interest paid</i>			
Summa kassaflöde från den löpande verksamheten före förändring av rörelsekapital		-2 739 692	130 954 975
Total cash flow from operating activities before change in working capital			
Kassaflöde från förändringar i rörelsekapital			
Cash flow from changes in working capital			
Ökning (-)/minskning (+) av övriga kortfristiga fordringar		-1 692 822	2 719 733
<i>Increase (-)/decrease (+) in current receivables</i>			
Minskning (-)/Ökning (+) av övriga kortfristiga skulder		-279 096	2 408 707
<i>Decrease (-)/Increase (+) in current liabilities</i>			
Summa kassaflöde från den löpande verksamheten		-4 711 610	136 083 415
Net cash flow fom operating activities			
Kassaflöde från investeringsverksamheten			
Cash flow from investing activities			
Förvärv av finansiella tillgångar	5, 6	-72 933 427	-13 999 584
<i>Purchase of financial assets</i>			
Försäljning av finansiella tillgångar	5, 6	29 589 199	29 040 122
<i>Proceeds from sale of financial assets</i>			
Realiserad vinst på finansiella tillgångar		359 988	-
<i>Realised gain from financial assets</i>			
Summa kassaflöde från investeringsverksamheten		-42 984 240	15 040 538
Net cash flow from investing activities			

ALTOR FUND IV (NO. 1) AB

KASSAFLÖDESANALYS (FORTSÄTTNING)
STATEMENTS OF CASH FLOWS (CONTINUED)

2024062030738

		2023-01-01 - 2023-12-31 EUR	2022-01-01 - 2022-12-31 EUR
Kassaflöde från finansieringsverksamheten Cash flow from financing activities			
Erhållna aktieägartillskott <i>Shareholder contributions</i>		1 019 379	899 286
Utdelning <i>Dividends</i>		-73 076	-16 779 645
Upptagna kapitalandelslån <i>Debenture loans raised</i>	7	33 010 043	32 251 702
Återbetalning kapitalandelslån <i>Debenture loans returned</i>		-5 764 213	-160 448 757
Upptagna lån <i>Debt raised</i>	16	20 261 787	-7 264 136
Summa kassaflöde från finansieringsverksamheten Net cash flow from financing activities		48 453 920	-151 341 549
Förändring likvida medel Net decrease/increase in cash and cash equivalents		758 070	-217 597
Likvida medel vid årets början <i>Cash and cash equivalents at beginning of period</i>		3 033 683	3 251 280
Likvida medel vid årets slut Cash and cash equivalents at end of period		3 791 753	3 033 683
Justeringar för icke kassaflödespåverkande poster Adjustments for non-cash items			
Nettoförändringen av verkligt värde för finansiella tillgångar värderade till verkligt värde via resultaträkningen <i>Net change in fair value of financial assets at fair value through profit or loss</i>	5, 6	71 865 553	275 592 911
Nettoförändringen av verkligt värde för finansiella skulder värderade till verkligt värde via resultaträkningen <i>Net change in fair value of financial liabilities at fair value through profit or loss</i>	7	-59 382 801	-63 529 653
Koncernbidrag <i>Shareholder contributions</i>		-7 195 611	-8 078 329
Räntekostnader <i>Interest expense</i>		910 876	121 552
Summa justeringar för icke kassaflödespåverkande poster Total adjustments for non-cash items		6 198 017	204 106 481



TILLÄGGSUPPLYSNINGAR
NOTES TO THE FINANCIAL STATEMENTS

1. Sammanfattning av väsentliga redovisningsprinciper
Summary of significant accounting principles

Koncernmoderbolaget, Altor Fund Manager (organisationsnummer 556962-9149, Stockholm, Sverige), upprättar koncernredovisning i enlighet med av EU godkända International Financial Reporting Standards (IFRS) med tillämpning av RFR 1. Altor Fund Manager AB bedöms uppfylla kriterierna för ett investmentföretag enligt definitionen i IFRS 10 Koncernredovisning och eftersom samtliga dotterbolag anses utgöra investeringar (portföljbolag) konsolideras de därmed inte utan andelarna värderas i stället till verkligt värde via koncernens resultaträkning. Årsredovisningen för bolaget har upprättats i enlighet med Årsredovisningslagen med tillämpning av RFR 2. Nedan följer en sammanställning av bolagets väsentliga redovisningsprinciper.

The ultimate parent company, Altor Fund Manager AB (Corporate Identity Number 556962-9149, Stockholm, Sweden), prepares group consolidated financial statements in conformity with International Financial Reporting Standards (IFRS) as adopted by the EU and with application of RFR 1. Altor Fund Manager AB is assessed to qualify as an investment company according to the IFRS 10 definition related to Group accounting and consolidation. Since all subsidiaries to the funds are related to investments (portfolio companies) no consolidation is made. Instead the shares in these portfolio companies are booked at fair value through the income statement for the Group. The annual report for the Company has been prepared in accordance with the Swedish Annual Accounts Act and with application of RFR 2. A summary of the principal accounting policies has been set out below.

(a) Grund för upprättande
Basis for preparation

De finansiella rapporterna baseras på historiska anskaffningsvärden förutom för vissa finansiella tillgångar och skulder som redovisas till verkliga värden i resultaträkningen.

The Financial Statement is based on historical acquisition values except for certain financial assets and liabilities that are reported at fair value in the income statement.

Upprättandet av finansiella rapporter kräver användande av redovisningsmässiga uppskattningar. Det kräver även att ledningen gör bedömningar vid tillämpningen av redovisningsprinciper. De områden som innefattar en hög grad av bedömningar, är komplexa eller där antaganden och uppskattningar är av väsentlig betydelse för bokslutet, anges i not 3.

The preparation of the Financial Statement requires the use of accounting estimates. It also requires management to exercise its judgment in the process of applying the accounting policies. The areas involving a higher degree of judgment or complexity, or areas where assumptions and estimates are significant to the Financial Statements, are disclosed in note 3.

TILLÄGGSSUPPLYSNINGAR (FORTSÄTTNING)
NOTES TO THE FINANCIAL STATEMENTS (CONTINUED)

1. Sammanfattning av väsentliga redovisningsprinciper (fortsättning)
Summary of significant accounting policies (continued)

(b) Omräkning av utländsk valuta
Foreign currency translation

Funktionell valuta och rapportvaluta
Functional and presentation currency

Poster som ingår i bolagets bokslut är värderade i den valuta i den primära ekonomiska miljö där bolaget är verksamt (den "funktionella valutan"), vilket är EUR.

Items included in the company's financial statements are valued in the currency of the primary economic environment in which the company operates (the "functional currency"), which is EUR.

Bolagets rapporteringsvaluta är EUR.
The company's reporting currency is EUR.

Transaktioner och balansposter
Transactions and balance items

Transaktioner i utländsk valuta omräknas till den funktionella valutan enligt transaktionsdagens valutakurs. Valutakursvinster och förluster som uppkommer vid betalning av sådana transaktioner och vid omräkning till balansdagens valutakurser av monetära tillgångar och skulder i utländsk valuta redovisas i resultaträkningen.

Transactions in foreign currency are translated to the functional currency at the exchange rate at the transaction date. Exchange rate gains and losses arising from the payment of such transactions and on translation at the closing date exchange rates of monetary assets and liabilities in foreign currency are recognised in the income statement.

Icke-monetära poster som värderas till verkligt värde och är denominerade i utländsk valuta omräknas till valutakursen vid den tidpunkt då det verkliga värdet fastställdes. Icke-monetära poster som värderas till historiskt anskaffningsvärde i en utländsk valuta omräknas inte.

Non-monetary items that are valued at fair value and denominated in foreign currency are translated at the exchange rate at the time the fair value was determined. Non-monetary items that are valued at historical cost in a foreign currency are not recalculated.

TILLÄGGSUPPLYSNINGAR (FORTSÄTTNING)
NOTES TO THE FINANCIAL STATEMENTS (CONTINUED)

1. Sammanfattning av väsentliga redovisningsprinciper (fortsättning)
Summary of significant accounting policies (continued)

(c) Intäktsredovisning
Recognition of revenue

Vinster och förluster till följd av förändringar i verkligt värde på finansiella tillgångar och skulder som redovisas till verkligt värde redovisas i resultaträkningen i den period de uppkommer. Realiserade vinster och förluster från försäljning av finansiella tillgångar redovisas i resultaträkningen under det år de uppkommer.

Gains and losses resulting from changes in the fair value of financial assets and liabilities recognized at fair value are reported in the income statement in the period they arise. Realized gains and losses on the sale of financial assets are reported in the income statement in the year in which they arise.

Ränta på bankkonto periodiseras på daglig basis baserat på effektiv ränta.
Interest on bank account is accrued on a daily basis based on effective interest rate.

(d) Finansiella anläggningstillgångar
Financial assets

Klassificering
Classification

Bolaget klassificerar finansiella tillgångar baserat på både bolagets affärsmodell för hantering av dessa finansiella tillgångar och de avtalsenliga kassaflödena från den finansiella tillgången. Portföljen av finansiella tillgångar hanteras och utvärderas primärt baserat på det verkliga värdet.
The company classifies financial assets based on both the company's business model for managing these financial assets and the contractual cash flows from the financial asset. The portfolio of financial assets is managed and evaluated primarily based on fair value.

Bolaget är primärt fokuserade på information avseende verkligt värde och använder informationen för att bedöma tillgångens utveckling och för att fatta beslut avseende dessa tillgångar. Alla investeringar i eget kapital instrument, inklusive aktier i dotterbolag och andra investeringar har således värderats till verkligt värde via resultaträkningen ("FVTPL").
The company is primarily focused on fair value information and uses the information to assess the assets development and to make decisions regarding these assets. All investments in equity instruments, including shares in subsidiaries and other investments, are valued at fair value through profit or loss ("FVTPL").

Att erhålla avtalsenliga kassaflöden avseende fordringar och likvida medel är temporär för att uppnå bolagets övergripande affärsmodell och värderas därför till upplupet anskaffningsvärde.
Obtaining contractual cash flows in respect of receivables and cash and cash equivalents is temporary to achieve the company's overall business model and is therefore valued at accrued acquisition value.

TILLÄGGSUPPLYSNINGAR (FORTSÄTTNING)
NOTES TO THE FINANCIAL STATEMENTS (CONTINUED)

1. Sammanfattning av väsentliga redovisningsprinciper (fortsättning)
Summary of significant accounting policies (continued)

(d) Finansiella anläggningstillgångar (fortsättning)
Financial assets (continued)

Redovisning, borttagande från balansräkningen och värdering
Recognition, derecognition and measurement

Köp och försäljning av finansiella tillgångar redovisas på handelsdagen, dagen då bolaget förbinder sig att köpa eller sälja den finansiella tillgången. Finansiella tillgångar värderade till verkligt värde via resultaträkningen är initialt redovisade till verkligt värde och transaktionskostnaderna kostnadsförs i totalresultatet när dom uppkommer.

Purchases and sales of financial assets are reported on the trading date, the day when the company undertakes to buy or sell the financial asset. Financial assets measured at fair value through profit or loss are initially reported at fair value and transaction costs are expensed in comprehensive income when they arise.

Finansiella tillgångar tas bort från balansräkningen när rätten till avtalsenliga kassaflöden från den finansiella tillgången upphör eller när bolaget har överfört all risk och nytta tillgången medför till annan part.

Financial assets are derecognised when the right to contractual cash flow from the financial asset ceases or when the company has transferred all risk and benefit the asset entails to another party.

I efterföljande perioder efter den initiala redovisningen, redovisas tillgångar värderade till verkligt värde via resultaträkningen till verkligt värde.

In subsequent periods after initial recognition, assets measured at fair value through profit or loss are reported at fair value.

(e) **Bedömning av verkligt värde**
Fair value estimation

Bolaget har tillämpat "Förbättringar i upplysningar om Finansiella instrument (ändringar i IFRS 7 Finansiella instrument: Upplysningar)". Denna ändring inför upplysningar i form av ett hierarkiskt ramverk som prioriterar och rankar nivån på hur marknadspriset kan observeras vid mätning av investeringar till verkligt värde. Marknadsprisets observerbarhet påverkas av ett antal faktorer, bland annat typ av investering och egenskaper som är specifika för investeringen. Placeringar med lättillgängliga noterade priser eller för vilka verkligt värde kan mätas från aktivt noterade priser kommer att ha en högre grad av observerbarhet och en mindre grad av bedömning vid värdering till verkligt värde.

The Company has applied "Improving Disclosures about Financial Instruments (Amendments to IFRS 7 Financial Instruments: Disclosures)". This amendment establishes a hierarchical disclosure framework which prioritises and ranks the level of market price observability used in measuring investments at fair value. Market price observability is impacted by a number of factors, including the type of investment and the characteristics specific to the investment. Investments with readily available quoted prices or for which fair value can be measured from actively quoted prices generally will have a higher degree of market price observability and a lesser degree of judgment used in measuring fair value.

TILLÄGGSUPPLYSNINGAR (FORTSÄTTNING)
NOTES TO THE FINANCIAL STATEMENTS (CONTINUED)

1. Sammanfattning av väsentliga redovisningsprinciper (fortsättning)
Summary of significant accounting policies (continued)

(e) Bedömning av verkligt värde (fortsättning)
Fair value estimation (continued)

Investeringar som redovisas till verkligt värde klassificeras och redovisas i följande kategorier;
Investments measured and reported at fair value are classified and disclosed in the following categories;

Nivå 1	Ett ojusterat noterat pris på en aktiv marknad är det mest tillförlitliga bevis för verkligt värde och används för att mäta verkligt värde när det finns tillgängligt. Bolaget kommer inte att justera det noterade priset för dessa investeringar.
Level 1	<i>An unadjusted quoted price in an active market provides the most reliable evidence of fair value and is used to measure fair value whenever available. The Company will not adjust the quoted price for these investments.</i>
Nivå 2	Indata är annat än ojusterade noterade priser på aktiva marknader som antingen direkt eller indirekt går att observera per balansdagen. Verkligt värde bestäms genom användning av modeller eller andra värderingsmetoder.
Level 2	<i>Inputs are other than unadjusted quoted prices in active markets, which are either directly or indirectly observable as of the reporting date, and fair value is determined through the use of models or other valuation methodologies.</i>
Nivå 3	Indata är icke observerbara för investeringen och omfattar situationer där det finns lite, om någon, marknadsaktivitet för investeringen. Indata till fastställandet av verkligt värde kräver betydande bedömningar eller uppskattningar av ledningen.
Level 3	<i>Inputs are unobservable for the investment and include situations where there is little, if any, market activity for the investment. The inputs into the determination of fair value require significant management judgment or estimation.</i>

På grund av den inneboende osäkerheten i värderingsprocessen kan det redovisade verkliga värdet skilja sig väsentligt från det värde som uppnås om investeringar säljs i en normal försäljningsprocess.

Due to the inherent uncertainty of the valuation process, the fair value may differ materially from the actual value that would be realised if such investments were sold as part of a standard sales process.

TILLÄGGSUPPLYSNINGAR (FORTSÄTTNING)
NOTES TO THE FINANCIAL STATEMENTS (CONTINUED)

2024062030741

1. Sammanfattning av väsentliga redovisningsprinciper (fortsättning)
Summary of significant accounting policies (continued)

(e) Bedömning av verkligt värde (fortsättning)
Fair value estimation (continued)

Bolaget investerar främst i finansiella instrument som inte handlas på en aktiv marknad. Följaktligen är värderingen av investeringarna föremål för en viss grad av bedömning. Bolaget har fastställt i sin investeringspolicy att investeringar ska värderas till verkligt värde via resultaträkningen, vilket anses vara den mest lämpliga principen för den typ av tillgångar som bolaget innehar. Det verkliga värdet fastställs genom att använda vedertagna värderingstekniker. Bolaget har tillämpat principen om värdering till verkligt värde med hjälp av olika värderingsmetoder och har vid varje balansdag gjort antaganden baserade på rådande marknadsförhållanden.

The Company invests primarily in financial instruments that are not traded in an active market. Consequently, the valuation of investments is subject to a degree of judgment. The Company has adopted an investment policy of fair value through profit or loss which was considered appropriate for the nature of the assets held. The fair value is determined by using valuation techniques. The Company has applied the fair valuation principle to its investments using a variety of methods and has made assumptions that are based on market conditions existing at each Statement of Financial Position date.

(f) Nedskrivning finansiella tillgångar som värderas till upplupet anskaffningsvärde
Impairment of financial assets valued at amortised cost

Bolaget redovisar förväntade kreditförluster för fordringar som värderas till upplupet anskaffningsvärde. Den förväntade kreditförlusten på finansiella tillgångar uppskattas genom en matris baserat på bolagets historiska kreditförlust, justerat för faktorer specifika för motparten, generella ekonomiska variabler, prognoser avseende den ekonomiska utvecklingen samt hänsyn till pengars tidsvärde när så är tillämpligt.

The company reports expected loan losses on receivables that are measured at amortised cost. The expected loan loss on financial assets is estimated by a matrix based on the company's historical credit loss, adjusted for counterparty specifics, general economic variables, economic development forecasts and the time value of money as applicable.

(g) Finansiella skulder
Financial liabilities

Bolagets finansiella skulder avser långfristiga skulder (kapitalandelslån) vilka värderas till verkligt värde via resultaträkningen, kortfristiga skulder och vissa upplupna kostnader som redovisas till upplupet anskaffningsvärde.

The company's financial liabilities relate to long-term liabilities (debentures), which are measured at fair value through profit or loss, current liabilities and certain accrued expenses are recognized at amortised cost.

Skuldinstrument utfärdat av bolaget klassificeras som finansiella skulder beroende på avtalets karaktär och definitionen av finansiell skuld.

Debt instruments issued by the company are classified as financial liabilities depending on the nature of the agreement and the definition of financial debt.

TILLÄGGSUPPLYSNINGAR (FORTSÄTTNING)
NOTES TO THE FINANCIAL STATEMENTS (CONTINUED)

1. Sammanfattning av väsentliga redovisningsprinciper (fortsättning)
Summary of significant accounting policies (continued)

(g) Finansiella skulder (fortsättning)
Financial liabilities (continued)

Finansiella skulder värderade till verkligt värde genom resultaträkningen redovisas initialt till verkligt värde med transaktionskostnaderna redovisade i totalresultatet.

Financial liabilities measured at fair value through profit or loss are initially recognised at fair value with transaction costs reported in comprehensive income.

Finansiella skulder tas bort från balansräkningen när bolagets kontraktuella åtaganden upphör eller när den förfaller.

Financial liabilities are derecognised when the company's contractual commitments cease or when it expires.

(h) Koncernbidrag
Group contributions

Koncernbidrag mellan bolaget och moderbolaget redovisas direkt mot eget kapital enligt huvudregeln.

Group contributions between the company and parent company are reported directly in the shareholders' equity according too the main rule.

(i) Likvida medel
Cash and cash equivalents

Likvida medel består av kassa, inlåning i bank och andra kortfristiga likvida placeringar med en löptid på tre månader eller mindre.

Cash and cash equivalents consist of cash, bank deposits and other short-term liquid investments with a maturity of three months or less.

(j) Inkomstskatt
Income tax

Skattekostnad för perioden avser summan av aktuell skatt och uppskjuten skatt.

Tax expense for the period refers to the sum of current tax and deferred tax.

Aktuell och uppskjuten skatt redovisas i resultaträkningen, utom i den mån den hänför sig till poster som redovisas i övrigt totalresultat eller direkt i eget kapital. I dessa fall redovisas skatten i övrigt totalresultat eller direkt i eget kapital.

Current and deferred tax is recognized in the income statement, except to the extent that it relates to items recognized in other comprehensive income or directly in equity. In these cases, tax is reported in other comprehensive income or directly in equity.

Uppskjuten skatt avseende skattemässiga underskott redovisas i den omfattning det är troligt att de kommer kunna nyttjas mot framtida skattemässiga överskott.

Deferred tax relating to tax losses is reported to the extent that it is likely that they will be utilized against future taxable surpluses.

TILLÄGGSSUPPLYSNINGAR (FORTSÄTTNING)
NOTES TO THE FINANCIAL STATEMENTS (CONTINUED)

2024062030742

1. Sammanfattning av väsentliga redovisningsprinciper (fortsättning)
Summary of significant accounting policies (continued)

(k) Kreditfacilitet
Credit facility

Bolaget har ingått avtal gällande kreditfacilitet med Swedbank AB (publ). Neddragningar från kreditfaciliteten säkras mot ej neddragna åtaganden från investerarna. Kreditfaciliteten redovisas till upplupet anskaffningsvärde med tillämpning av effektivräntemetoden. Räntekostnader periodiseras enligt effektivräntemetoden och redovisas som räntekostnad i resultaträkningen.

The company has entered into a revolving credit facility with Swedbank AB (publ). The credit facility is reported at amortised cost using the effective interest method. Interest expenses are accrued using the effective interest method and is recognised within the interest expense line of the income statement.

(l) Fortsatt drift
Going concern

Styrelsen har bedömt att bolaget har tillräckliga finansiella resurser för att uppfylla sina skyldigheter när de förfaller och att fortsätta sin operativa drift under överskådlig framtid.

The Board has assessed that the company has sufficient financial resources to meet its obligations when they expire and to continue their operational operations in the foreseeable future.

Baserat på ovanstående fortsatt drift-analys anser styrelsen att det är lämpligt att bolaget antar principen om fortsatt drift vid upprättandet av dessa finansiella rapporter.

Based on the above continued operating analysis, the Board considers that it is appropriate that the company adopts the principle of continued operation in preparing the financial statement.

2. Finansiell riskhantering
Financial risk management

Bolaget strävar efter att skapa långsiktig kapitaltillväxt främst genom privat förhandlade aktie- och aktierelaterade placeringar i företag baserade, eller som har sitt säte eller sin huvudsakliga verksamhet, i Norden.

The Company aims to generate long-term capital appreciation primarily through privately negotiated equity and equity-related investments in companies based, or having their registered office or principal place of business in the Nordic and Central Europe region.

Bolaget är utsatt för likviditetsrisk, marknadsprisrisk, ränterisk, kreditrisk och valutarisk till följd av de finansiella instrument som det innehar. Bolagets riskhanteringspolicy för att hantera dessa risker beskrivs nedan.

The Company is exposed to liquidity risk, market price risk, interest rate risk, credit risk, and currency risk arising from the financial instruments it holds. The risk management policies employed by the Company to manage these risks are discussed below.

TILLÄGGSUPPLYSNINGAR (FORTSÄTTNING)
NOTES TO THE FINANCIAL STATEMENTS (CONTINUED)

2. Finansiell riskhantering
Financial risk management

(a) Likviditetsrisk
Liquidity risk

Bolagets skulder består huvudsakligen av kapitalandelslån. Avtalsbundna återbetalningsåtaganden avseende kapitalandelslånen är beroende av resultatet vid realisation av bolagets investeringar, därav elimineras eventuell likviditetsrisk. Likviditetsrisken avseende övriga skulder som uppkommer i den normala affärsverksamheten hanteras genom drawdowns från investerarnas kapitalåtagande enligt kapitalandelslåneavtalen.

The company's liabilities mainly consist of debenture loans. Contractual repayment obligations regarding the debenture loans are dependent on the result when realising the company's investments, thereby eliminating any liquidity risk. The liquidity risk regarding other liabilities that arise in normal business operations is managed through drawdowns from the investors' capital commitment according to the equity loan agreements.

(b) Marknadsprisrisk
Market price risk

Marknadsprisrisk är risken att verkligt värde eller framtida kassaflöden avseende ett finansiellt instrument varierar på grund av förändringar i marknadspriser (annat än de som följer av ränterisk eller valutarisk) oavsett om förändringarna orsakas av faktorer som är specifika för det enskilda finansiella instrument, dess utfärdande eller faktorer som påverkar liknande finansiella instrument som handlas på marknaden.

Market price risk is the risk that the fair value or future cash flows of a financial instrument will fluctuate because of changes in market prices (other than those arising from interest rate risk or currency risk) whether those changes are caused by factors specific to the individual financial instrument or its issue, or factors affecting similar financial instruments traded in the market.

Bolagets aktierelaterade investeringar är känsliga för marknadsprisrisk till följd av osäkerhet om framtida värden avseende investeringarna. Bolagets investeringsrådgivare förser Fondförvaltaren med investeringsrekommendationer som överensstämmer med bolagets mål. Fondförvaltarens styrelse granskar dessa rekommendationer innan investeringsbeslut genomförs.

The Company is exposed to market price risk in its investments, which are measured at fair value through profit and loss. The Fund's investments in unlisted equity securities are susceptible to market price risk arising from uncertainties about future values of the investment securities. The Investment Advisory Committee of the Fund Manager provides the Funds with investment recommendations that are consistent with the Fund's objectives.

Finansiella skulder värderade till verkligt värde via resultaträkningen är inte föremål för marknadsprisrisk.

The financial liabilities at FVTPL are not subject to market price risk.

Bolagets riskexponering avseende marknadsprisrisker hanteras genom ett antal investeringsrestriktioner som beskrivs i kapitalandelslåneavtalet. Restriktionerna inkluderar begränsningar av storleken på de enskilda investeringarna.

The Fund's market price risk exposure is managed through a series of investment restrictions, including limitations on size of individual investments, as detailed in the Debenture Holders Agreements.

TILLÄGGSUPPLYSNINGAR (FORTSÄTTNING)
 NOTES TO THE FINANCIAL STATEMENTS (CONTINUED)

2024062030743

2. Finansiell riskhantering (fortsättning)
Summary of significant accounting principles (continued)

Den 31 december 2023 var den totala marknadsprisriskexponeringen följande:
At December 31, 2023, the overall market exposure was as follows:

	2023-12-31	
	Anskaffnings- värde <i>Acquisition value</i> EUR	Verkligt värde <i>Fair value</i> EUR
Finansiella tillgångar värderade till verkligt värde via resultaträkningen <i>Financial assets designated at fair value through profit or loss</i>	579 289 832	1 006 501 681

	2022-12-31	
	Anskaffnings- värde <i>Acquisition value</i> EUR	Verkligt värde <i>Fair value</i> EUR
Finansiella tillgångar värderade till verkligt värde via resultaträkningen <i>Financial assets designated at fair value through profit or loss</i>	536 305 596	1 035 382 995

Bolagets investeringar följs upp kvartalsvis av bolagets rådgivare och granskas av styrelsen.
The Company's investments are monitored on a quarterly basis and reviewed by the Board.



TILLÄGGSUPPLYSNINGAR (FORTSÄTTNING)
NOTES TO THE FINANCIAL STATEMENTS (CONTINUED)

2. Finansiell riskhantering (fortsättning)
Summary of significant accounting principles (continued)

(b) Marknadsprisrisk (fortsättning)
Market price risk (continued)

Bolagets känslighet för en ökning eller minskning av marknadspriserna med 10% (förutsatt att alla andra variabler är konstanta) skulle vara +/- 100 650 168 EUR (31 december 2022: +/- 103 538 300 EUR). Ett positivt tal indikerar en ökning av nettotillgångar där marknadspriset på de aktuella finansiella instrumenten ökar och ett negativt tal indikerar en minskning där marknadspriset på de aktuella finansiella instrumentet minskar.

The Company's sensitivity to a 10% increase or decrease in the market prices (keeping all other variables constant) would be +/- €100,650,168 (December 31, 2022: +/- €103,538,300). A positive number indicates an increase in net assets where the market price of the relevant financial instrument increases and a negative number indicates a decrease where the market price of the relevant financial instrument decreases.

(c) Ränterisk
Interest rate risk

Ränterisk är risken för att det verkliga värdet av framtida kassaflöden från ett finansiellt instrument varierar på grund av förändringar i marknadsräntor.

Interest rate risk is the risk that the fair value of future cash flows of a financial instrument will fluctuate because of changes in market interest rates.

Per den 31 december 2023 hade bolaget räntebärande lån på 23 956 832 EUR samt upplupen ränta på 327 752 EUR. Det utestående lånet kommer återbetalas under 2024 efter att bolaget erhållit kapitalandelslån och aktieägartillskott från investerarna.

As of December 31, 2023, the company had interest-bearing loans of €23,956,832 and accrued interest of €327,752. The outstanding loan will be repaid in 2024 after the company receives equity loans and shareholder contributions from the investors.

Räntan på lånet är fast och bankmedel är bolagets finansiella tillgångar icke räntebärande. Därmed är bolaget inte föremål för betydande risk till följd av fluktuationer i marknadsräntor.

The interest on the loan is fixed and bank funds are the company's non-interest-bearing financial assets. Thus, the company is not subject to significant risk as a result of fluctuations in market interest rates.

Följaktligen har inte någon känslighetsanalys för ränterisk upprättats.

Consequently, no sensitivity analysis for interest rate risk has been prepared.

TILLÄGGSUPPLYSNINGAR (FORTSÄTTNING)
NOTES TO THE FINANCIAL STATEMENTS (CONTINUED)

2. Finansiell riskhantering (fortsättning)
Summary of significant accounting principles (continued)

(d) Kreditrisk
Credit risk

Inom ramen för den löpande verksamheten kan bolaget låna ut pengar till portföljbolagen och kan därmed utsättas för kreditrisk. Kreditrisk är risken att en motpart inte kan betala dess skulder när de förfaller, vilket resulterar i ekonomiska förluster för bolaget. Bolaget hade 31 233 254 EUR utlånat per 31 december 2023 (31 december 2022: EUR 19 081 135) som är inkluderat i finansiella tillgångar. Bolagets kreditrisk mot portföljbolagen och andra motparter bevakas kvartalsvis av Investment Advisory Committee. Likvida medel har deponerats hos Swedbank AB (publ), som har en kreditvärdighet på Aa3 (Moody's).

Within the framework of the current operations, the company can lend money to the portfolio companies and can thus be exposed to credit risk. Credit risk is the risk that a counterparty cannot pay its debts when they fall due, resulting in financial losses for the company. The company had €31,233,254 lent as of December 31, 2023 (December 31, 2022: €19,081,135), which is included in financial assets. The company's credit risk towards the portfolio companies and other counterparties is monitored quarterly by the Investment Advisory Committee. Liquid funds have been deposited with Swedbank AB (publ), which has a credit rating of Aa3 (Moody's).

Bolagets kreditrisk följs upp kvartalsvis av bolagets rådgivare och granskas av styrelsen.
The company's credit risk reviewed quarterly by the investment advisors and the board.

(e) Valutarisk
Currency risk

Valutarisk är risken för att verkligt värde på eller framtida kassaflöden från ett finansiellt instrument varierar på grund av förändringar i valutakurser.
Currency risk is the risk that the fair value or future cash flows of a financial instrument will fluctuate because of changes in foreign exchange rates.

Bolaget har tillgångar och skulder i annan valuta än EUR, vilket är den funktionella valutan. Bolaget är därmed exponerat för valutarisker eftersom värdet av de tillgångar som är denominerade i andra valutor fluktuerar på grund av förändringar i valutakurser.
The company has assets and liabilities denominated in currencies other than EUR, the functional currency. The company is therefore exposed to currency risk, as the value of the assets denominated in other currencies will fluctuate due to changes in exchange rates.

I tabellen nedan sammanfattas bolagets exponering mot valutarisker. Alla siffror återspeglas i EUR.
The tables below summarise the Company's exposure to currency risks. All figures are reflected in EUR.

TILLÄGGSUPPLYSNINGAR (FORTSÄTTNING)
 NOTES TO THE FINANCIAL STATEMENTS (CONTINUED)

2. Finansiell riskhantering (fortsättning)
 Summary of significant accounting principles (continued)

(e) Valutarisk
 Currency risk

2023-12-31					
Finansiella tillgångar värderade till verkligt värde via resultat- räkningen	Fordringar koncern- företag	Övriga tillgångar	Kassa och bank	Summa tillgångar	
<i>Financial assets at fair value through profit or loss</i>	<i>Receivables from group companies</i>	<i>Other assets</i>	<i>Cash and cash equivalents</i>	<i>Total assets</i>	
<u>Tillgångar</u>					
<u>Assets</u>	EUR	EUR	EUR	EUR	EUR
NOK	24 363 762	-	1 770	877	24 366 408
DKK	210 601 576	-	323	82	210 601 981
SEK	633 534 247	-	28 001	1 867 648	635 429 896
USD	-	-	2	105	107
GBP	-	-	1 397	97 548	98 945
EUR	138 002 096	1 463 588	2 306 170	1 825 493	143 597 347
Summa	1 006 501 681	1 463 588	2 337 663	3 791 753	1 014 094 685

Finansiella skulder värderade till verkligt värde via resultat-räkningen	Skulder till koncernbolag	Skulder till kreditinstitut	Övriga skulder	Summa skulder	
<i>Financial liabilities at fair value through profit or loss</i>	<i>Payables to group companies</i>	<i>Current interest bearing liabilities</i>	<i>Other liabilities</i>	<i>Total liabilities</i>	
<u>Skulder</u>					
<u>Liabilities</u>	EUR	EUR	EUR	EUR	EUR
NOK	-	-	-	-	-
DKK	-	-	-	-	-
SEK	-	-	-	-	-
USD	-	-	-	-	-
GBP	-	-	-	50 734	50 734
EUR	805 677 148	-	24 284 585	2 420 087	832 381 820
Summa	805 677 148	-	24 284 585	2 470 821	832 432 554

ALTOR FUND IV (NO. 1) AB

TILLÄGGSSUPPLYSNINGAR (FORTSÄTTNING)
NOTES TO THE FINANCIAL STATEMENTS (CONTINUED)

2. Finansiell riskhantering (fortsättning)
Summary of significant accounting principles (continued)

(e) Valutarisk (fortsättning)
Currency risk (continued)

2022-12-31

	Finansiella tillgångar värderade till verkligt värde via resultat- räkningen <i>Financial assets at fair value through profit or loss</i>	Fordringar koncern- företag <i>Receivables from group companies</i>	Övriga tillgångar <i>Other assets</i>	Kassa och bank <i>Cash and cash equivalents</i>	Summa tillgångar <i>Total assets</i>
	EUR	EUR	EUR	EUR	EUR
Tillgångar					
Assets					
NOK	27 106 573	-	811	132 030	27 239 414
DKK	204 078 834	-	-	82	204 078 916
SEK	639 505 077	-	27 435	122 682	639 655 194
USD	-	-	-	32	32
GBP	-	-	716	92 335	93 051
EUR	164 692 506	-	2 079 473	2 686 522	169 458 501
Summa	1 035 382 990	-	2 108 435	3 033 683	1 040 525 108

	Finansiella skulder värderade till verkligt värde via resultaträkningen <i>Financial liabilities at fair value through profit or loss</i>	Skulder till koncernbolag <i>Payables to group companies</i>	Skulder till kreditinstitut <i>Current interest bearing liabilities</i>	Övriga skulder <i>Other liabilities</i>	Summa skulder <i>Total liabilities</i>
	EUR	EUR	EUR	EUR	EUR
Skulder					
Liabilities					
NOK	-	-	-	-	-
DKK	-	-	-	-	-
SEK	-	-	-	51 429	51 429
USD	-	-	-	-	-
GBP	-	-	-	49 108	49 108
EUR	837 814 120	602 183	3 695 045	2 047 197	844 158 546
Summa	837 814 120	602 183	3 695 045	2 147 734	844 259 083



TILLÄGGSUPPLYSNINGAR (FORTSÄTTNING)
 NOTES TO THE FINANCIAL STATEMENTS (CONTINUED)

2. Finansiell riskhantering (fortsättning)
Summary of significant accounting principles (continued)

(e) Valutarisk (fortsättning)
Currency risk (continued)

Följande tabell visar förändringen i växelkurser mot EUR för de valutar bolaget är exponerade mot.
The following table shows the exchange rates to EUR for the currencies the Company is exposed to.

Växelkurser mot EUR per den 31 december <i>Exchange rates to EUR as of 31 December</i>	2023	2022
NOK	11,2264	10,4953
DKK	7,4566	7,4365
SEK	11,1313	11,1602
USD	1,1038	1,0720
GBP	0,8675	0,8871
CHF	0,9295	0,9905

Följande tabell visar bolagets känslighet för en 10% ökning/minskning av de valutaexponeringar som framgår i föregående tabell. 10% är ledningens bedömning av den möjliga exponeringen för valutakursfluktuationer och indikerar potentialen för rörelse i resultaträkningen.

The following table details the Company's sensitivity to a 10% increase/decrease in the currency exposures provided in the previous table. 10% is the management's assessment of the potential exposure to foreign exchange rate fluctuation and indicates the potential movement in the income statement.

Ökning/minskning av årets resultat <i>Increase/decrease in net result</i>	2023-12-31 EUR	2022-12-31 EUR
NOK	2 436 641	2 723 941
DKK	21 060 198	20 407 892
SEK	63 542 990	63 960 377
USD	11	3
GBP	4 821	4 394
Total	87 044 660	87 096 607

(f) Kapitalriskhantering
Capital risk management

Bolaget förvaltar sitt kapital för att säkerställa fortsatt drift samtidigt som man maximerar avkastningen till aktieägarna genom optimering av det egna kapitalet. Kapitalstrukturen i bolaget framgår av balansräkningen.

The Company manages its capital to ensure it is able to continue as a going concern while maximising the return to shareholders through the optimisation of its equity. The capital structure of the Company is disclosed in the Statement of Financial Position.

Bolaget har bundet aktiekapital som uppgår till 8 251 EUR (31 december 2022: 8 251 EUR).
The Company has restricted equity share capital of €8,251 (December 31, 2022: €8,251).

TILLÄGGSUPPLYSNINGAR (FORTSÄTTNING)
NOTES TO THE FINANCIAL STATEMENTS (CONTINUED)

3. Kritiska uppskattningar och bedömningar vid tillämpning av redovisningsprinciper
Critical accounting estimates and judgments in applying accounting policies

Bolaget gör uppskattningar och antaganden som påverkar de redovisade beloppen för tillgångar och skulder under nästkommande räkenskapsår. Uppskattningar utvärderas löpande och baseras på historisk erfarenhet och andra faktorer inklusive förväntningar på framtida händelser som anses rimliga under rådande förhållanden.

The Company makes estimates and assumptions that affect the reported amounts of assets and liabilities within the next financial period. Estimates are continually evaluated and based on historical experience and other factors, including expectations of future events that are believed to be reasonable under the circumstances.

Den för bolaget mest betydande bedömningen avser fastställandet av det verkliga värdet på investeringar. Den metod som används för att fastställa verkligt värde redovisas i not 1 (e).

The key accounting judgment is in respect of the determination of the fair value of investments. The methodology used in determining fair values is disclosed in note 1(e).

4. Finansiella tillgångar och skulder
Financial assets and liabilities

Detaljerade uppgifter om väsentliga redovisningsprinciper och beräkningsmetoder för finansiella tillgångar och skulder inkluderar kriterierna för upptagande, mätning och på vilken grund intäkter och kostnader redovisas. Upplysningar angående dessa redovisningsprinciper och beräkningsmetoder återfinns i not 1.

Details of the significant accounting policies and methods adopted, including the criteria for recognition, the basis of measurement and the basis on which income and expenses are recognised in respect of financial assets and liabilities are disclosed in note 1 to the Financial Statements.

Tabellen nedan sammanfattar bolagets finansiella instrument per kategori.

The table below summarises the Company's financial instruments by category.

ALTOR FUND IV (NO. 1) AB

TILLÄGGSUPPLYSNINGAR (FORTSÄTTNING)
 NOTES TO THE FINANCIAL STATEMENTS (CONTINUED)

4. Finansiella tillgångar och skulder (fortsättning)
Financial assets and liabilities (continued)

	2023-12-31		Summa
	Finansiella tillgångar värderade till verkligt värde via resultat-räkningen <i>Financial assets at fair value through profit and loss</i> EUR	Finansiella tillgångar värderade till upplupet anskaffnings-värde <i>Financial assets at amortised cost</i> EUR	
Tillgångar <u>Assets</u>			
Andelar i dotterföretag & intresseföretag <i>Shares in subsidiaries</i>	1 006 501 681	-	1 006 501 681
Fordringar koncernföretag <i>Receivables from group companies</i>	-	1 463 588	1 463 588
Övriga fordringar <i>Other current receivables</i>	-	2 337 663	2 337 663
Kassa och bank <i>Cash and cash equivalents</i>	-	3 791 753	3 791 753
Summa tillgångar <i>Total assets</i>	1 006 501 681	7 593 004	1 014 094 685



ALTOR FUND IV (NO. 1) AB

TILLÄGGSUPPLYSNINGAR (FORTSÄTTNING)
 NOTES TO THE FINANCIAL STATEMENTS (CONTINUED)

2024062030747

4. Finansiella tillgångar och skulder (fortsättning)
Financial assets and liabilities (continued)

	2023-12-31		Summa
	Finansiella skulder värderade till verkligt värde via resultat- räkningen <i>Financial liabilities at fair value through profit and loss</i> EUR	Finansiella skulder värderade till upplupet anskaffnings- värde <i>Financial liabilities at amortised cost</i> EUR	
Skulder			
<i>Liabilities</i>			
Kapitalandelslån	805 677 148	-	805 677 148
<i>Debenture loans</i>			
Skulder till kreditinstitut	-	24 284 585	24 284 585
<i>Liabilities to credit institutions</i>			
Skulder till koncernbolag	-	-	-
<i>Liabilities to group companies</i>			
Övriga kortfristiga skulder	-	2 287 300	2 287 300
<i>Other current liabilities</i>			
Upplupna kostnader och förutbetalda intäkter	-	132 787	132 787
<i>Accrued cost and prepaid income</i>			
Leverantörsskulder	-	50 734	50 734
<i>Accounts payable</i>			
Summa skulder	805 677 148	26 755 406	832 432 554
<i>Total liabilities</i>			



ALTOR FUND IV (NO. 1) AB

TILLÄGGSUPPLYSNINGAR (FORTSÄTTNING)
 NOTES TO THE FINANCIAL STATEMENTS (CONTINUED)

4. Finansiella tillgångar och skulder (fortsättning)
Financial assets and liabilities (continued)

	2022-12-31		Summa
	Finansiella tillgångar värderade till verkligt värde via resultaträkningen <i>Financial assets at fair value through profit and loss</i> EUR	Finansiella tillgångar värderade till upplupet anskaffningsvärde <i>Financial assets at amortised cost</i> EUR	
<u>Tillgångar</u> <u>Assets</u>			
Andelar i dotterföretag & intresseföretag <i>Shares in subsidiaries & associated companies</i>	1 035 382 995	-	1 035 382 995
Fordringar koncernföretag <i>Receivables from group companies</i>	-	-	-
Övriga fordringar <i>Other receivables</i>	-	2 108 429	2 108 429
Kassa och bank <i>Cash and cash equivalents</i>	-	3 033 683	3 033 683
Summa tillgångar Total assets	1 035 382 995	5 142 113	1 040 525 108



TILLÄGGSUPPLYSNINGAR (FORTSÄTTNING)
 NOTES TO THE FINANCIAL STATEMENTS (CONTINUED)

2024062030748

4. Finansiella tillgångar och skulder (fortsättning)
Financial assets and liabilities (continued)

<u>Skulder</u> <u>Liabilities</u>	Finansiella skulder värderade till verkligt värde via resultat- räkningen <i>Financial liabilities at fair value through profit and loss</i> EUR	Finansiella skulder värderade till upplupet anskaffnings- värde <i>Financial liabilities at amortised cost</i> EUR	Summa <i>Total liabilities</i> EUR
Kapitalandelslån <i>Debenture loans</i>	837 814 120	-	837 814 120
Skulder till kreditinstitut <i>Current interest bearing loans</i>	-	3 695 045	3 695 045
Skulder till koncernbolag <i>Payable to group companies</i>	-	602 183	602 183
Övriga kortfristiga skulder <i>Other current liabilities</i>	-	2 043 835	2 043 835
Upplupna kostnader och förutbetalda intäkter <i>Accured cost and prepaid income</i>	-	103 899	103 899
Leverantörsskulder <i>Accounts payable</i>	-	-	-
Summa skulder Total liabilities	837 814 120	6 444 962	844 259 083



TILLÄGGSUPPLYSNINGAR (FORTSÄTTNING)
 NOTES TO THE FINANCIAL STATEMENTS (CONTINUED)

4. Finansiella tillgångar och skulder (fortsättning)
Financial assets and liabilities (continued)

Tabellen nedan sammanfattar bolagets tillgångar och skulder som värderas till verkligt värde och de tillgångar och skulder för vilka det krävs upplysning om verkligt värde.

The table below summarises the Company's assets and liabilities measured at fair value and the assets and liabilities for which disclosure of fair value is required.

	2023-12-31 Nivå 3 Level 3 EUR	2022-12-31 Nivå 3 Level 3 EUR
Tillgångar Assets		
Andelar i dotterföretag & intresseföretag <i>Shares in subsidiaries & associated companies</i>	1 006 501 681	1 035 382 995
	Nivå 3 Level 3 EUR	Nivå 3 Level 3 EUR
Skulder Liabilities		
Kapitalandelslån <i>Debenture loans</i>	805 677 148	837 814 120

5. Andelar i dotterföretag
Shares in subsidiaries

Dotterföretag	Organisationsnummer	Säte	Juridisk form	Eget kapital per 2023-12-31 Shareholders equity as of 31 December 2023	Årets resultat
<i>Subsidiary</i>	<i>Corporate identity number</i>	<i>Domicile</i>	<i>Legal form</i>	<i>EUR</i>	<i>Net profit/loss for the period</i> <i>EUR</i>

Altor Invest 5 AS	821 566 142	Norge/Norway	Aktiebolag/ Limited company	10 642 552	-783 155
-------------------	-------------	--------------	--------------------------------	------------	----------

Dotterföretag	Valuta	Kapitalandel
<i>Subsidiary</i>	<i>Currency</i>	<i>Share of equity</i> %
Altor Invest 5 AS	NOK	100

ALTOR FUND IV (NO. 1) AB

TILLÄGGSUPPLYSNINGAR (FORTSÄTTNING)
NOTES TO THE FINANCIAL STATEMENTS (CONTINUED)

2024062030749

5. Andelar i dotterföretag (fortsättning)
Shares in subsidiaries (continued)

Förvärv och avyttringar av aktier i dotterföretag <i>Acquisitions & disposals of shares in subsidiaries</i>	2023-12-31 EUR	2022-12-31 EUR
Ingående balans <i>Opening balance</i>	187 246	114 286 940
Förvärv <i>Acquisitions</i>	25 230 312	-
Avyttringar <i>Disposals</i>	-	-17 020 906
Omvärdering <i>Revaluation</i>	-4 069 910	-97 078 788
	21 347 649	187 246

6. Andelar i intresseföretag
Shares in associated companies

Intresseföretag <i>Associated companies</i>	Organisations- nummer <i>Corporate identity number</i>	Säte <i>Domicile</i>	Juridisk form <i>Legal form</i>	Eget kapital per 2023-12-31 <i>Shareholder equity as of 31 December 2023</i> EUR	Årets resultat <i>Net profit/loss for the period</i> EUR
Sportlov Topco AS	918372911	Norge/Norway	Aktiebolag/ Limited company	45 377 547	-90 830
Altor Fund IV Holding AB	559000-6085	Sverige/Sweden	Aktiebolag/ Limited company	117 333 972	1 912 048
Altor D2C Holding AB	559207-1582	Sverige/Sweden	Aktiebolag/ Limited company	27 465 798	-5 545
Rotla BV	65615085	Nederländerna/ Netherlands	Aktiebolag/ Limited company	43 095 000	-3 030 000
Iyuno Sweden Holding I AB	556962-9198	Sverige/Sweden	Aktiebolag/ Limited company	272 724 476	-8 022
AltorDent Holding AB	559129-5588	Sverige/Sweden	Aktiebolag/ Limited company	88 467 912	-1 631 996
Ludvig & Co Holding AB	559089-3326	Sverige/Sweden	Aktiebolag/ Limited company	47 549 246	8 693



ALTOR FUND IV (NO. 1) AB

TILLÄGGSUPPLYSNINGAR (FORTSÄTTNING)
NOTES TO THE FINANCIAL STATEMENTS (CONTINUED)

6. Andelar i intresseföretag (fortsättning)
Shares in associated companies (continued)

Intresseföretag	Organisations- nummer	Säte	Juridisk form	Eget kapital per 2023-12-31 <i>Shareholder equity as of 31 December 2023</i>	Årets resultat
<i>Associated companies</i>	<i>Corporate identity number</i>	<i>Domicile</i>	<i>Legal form</i>	<i>EUR</i>	<i>Net profit/loss for the period EUR</i>
NTG TopCo AB	559207-1558	Sverige/Sweden	Aktiebolag/ Limited company	45 593 082	-17 729
Altor RG Holding AB	559358-4856	Sverige/Sweden	Aktiebolag/ Limited company	425 389	73 582
RVRC Holding AB (publ)*	559129-4623	Sverige/Sweden	Aktiebolag/ Limited company	108 613 054	21 173 666
Where FansMeet AB	559081-4819	Sverige/Sweden	Aktiebolag/ Limited company	28 636 940	-3 581
Transcom HoldCo AB	559352-3664	Sverige/Sweden	Aktiebolag/ Limited company	277 525 506	-10 207
TWW MipCo II AB	559124-9098	Sverige/Sweden	Aktiebolag/ Limited company	411 907	-11 226
TWW MipCo AB	559116-6409	Sverige/Sweden	Aktiebolag/ Limited company	2 391 937	-17 728
TWW MipCo III AB	559164-8919	Sverige/Sweden	Aktiebolag/ Limited company	7 137 039	-14 807
TWW MipCo IV AB	559192-1209	Sverige/Sweden	Aktiebolag/ Limited company	909 906	-15 074
TWW MipCo V AB	559267-3569	Sverige/Sweden	Aktiebolag/ Limited company	853 228	-43 184
TWW MipCo VI AB	559452-7680	Sverige/Sweden	Aktiebolag/ Limited company	20 028	-162
Transcom Co-Invest Partners AB	559326-2206	Sverige/Sweden	Aktiebolag/ Limited company	2 724 681	-13 039

*Eget kapital per 2023-12-31. Resultat för räkenskapsåret 2022-07-01 - 2023-06-30.

*Total equity as of December 31, 2023 and profit for the period July 1, 2022 - June 30 2023.

ALTOR FUND IV (NO. 1) AB

TILLÄGGSUPPLYSNINGAR (FORTSÄTTNING)

NOTES TO THE FINANCIAL STATEMENTS (CONTINUED)

2024062030750

6. Andelar i intresseföretag (fortsättning)
Shares in associated companies (continued)

Intresseföretag	Organisationsnummer	Säte	Juridisk form	Eget kapital per 2023-12-31 Shareholder equity as of 31 December 2023	Årets resultat
Associated companies	Corporate identity number	Domicile	Legal form	EUR	Net profit/loss for the period EUR
Trioworld Holding AB	559153-7815	Sverige/Sweden	Aktiebolag/ Limited company	95 573	12
				Valuta Currency	Kapitalandel Share of equity %
Sportlov Topco AS				NOK	40,16
Altor Fund IV Holding AB				SEK	50,00
Altor D2C Holding AB				SEK	50,00
Rotla BV				EUR	35,40
Iyuno Sweden Holding I AB				EUR	8,81
AltorDent Holding AB				SEK	49,51
Ludvig & Co Holding AB				SEK	30,62
NTG TopCo AB				SEK	30,39
Altor RG Holding AB				SEK	50,00
RVRC Holding AB (publ)				SEK	15,50
Where FansMeet AB				SEK	50,00
Transcom HoldCo AB				SEK	50,00
TWW MipCo II AB				SEK	50,00
TWW MipCo AB				SEK	12,18
TWW MipCo III AB				SEK	8,51
TWW MipCo IV AB				SEK	22,06
TWW MipCo V AB				SEK	49,16
TWW MipCo VI AB				SEK	50,00
Transcom Co-Invest Partners AB				SEK	48,10
Trioworld Holding AB				SEK	50,00



ALTOR FUND IV (NO. 1) AB

TILLÄGGSUPPLYSNINGAR (FORTSÄTTNING)
 NOTES TO THE FINANCIAL STATEMENTS (CONTINUED)

6. Andelar i intresseföretag (fortsättning)
Shares in associated companies (continued)

Förvärv och avyttringar av aktier i intresseföretag Acquisitions & disposals of shares in associated companies	2023-12-31 EUR	2022-12-31 EUR
Ingående balans <i>Opening balance</i>	1 035 195 749	1 211 729 504
Förvärv <i>Acquisitions</i>	47 703 115	13 999 584
Avyttringar <i>Disposals</i>	-29 949 187	-12 019 216
Omvärdering <i>Revaluation</i>	-67 795 647	-178 514 123
	<hr/>	<hr/>
	985 154 032	1 035 195 749
	<hr/>	<hr/>



ALTOR FUND IV (NO. 1) AB

TILLÄGGSUPPLYSNINGAR (FORTSÄTTNING)
NOTES TO THE FINANCIAL STATEMENTS (CONTINUED)

2024062030751

7. Kapitalandelslån
Debenture loans

	2023-12-31 EUR	2022-12-31 EUR
Ingående balans <i>Opening balance</i>	837 814 120	1 029 540 828
Ökning av kapitalandelslån från investerare <i>Increase of debenture loans from investors</i>	33 010 043	32 251 702
Återbetalade kapitalandelslån <i>Debenture loans returned</i>	-5 764 213	-160 448 757
Nettoförändringen av verkligt värde för finansiella skulder värderade till verkligt värde via resultaträkningen <i>The net change in fair value for financial liabilities at fair value through profit or loss</i>	-59 382 801	-63 529 653
	805 677 148	837 814 120

8. Övriga externa kostnader
Other external expenses

	2023-12-31 EUR	2022-12-31 EUR
Administrationsarvode <i>Administration fees</i>	18 636	18 000
Bankarvoden <i>Bank fees</i>	38 527	40 401
Konsultarvoden <i>Professional fees</i>	558 979	481 827
Övriga kostnader <i>Other external expenses</i>	84 742	105 183
	700 884	645 411

9. Revisionsarvode
Auditors remuneration

	2023-12-31 EUR	2022-12-31 EUR
Öhrlings PricewaterhouseCoopers AB, revisionsarvode <i>Öhrlings PricewaterhouseCoopers AB, audit fee</i>	53 453	37 606
	53 453	37 606

ALTOR FUND IV (NO. 1) AB

TILLÄGGSUPPLYSNINGAR (FORTSÄTTNING)
 NOTES TO THE FINANCIAL STATEMENTS (CONTINUED)

10. Finansiella intäkter
Financial income

	2023-12-31 EUR	2022-12-31 EUR
Erhållna utdelningar <i>Dividend received</i>	5 066 602	19 793 954
Ränteintäkter <i>Loan interest income</i>	379 572	53 408
Övriga intäkter <i>Other revenue</i>	198 267	2 935
	5 644 441	19 850 298

11. Finansiella kostnader
Financial cost

	2023-12-31 EUR	2022-12-31 EUR
Räntekostnader <i>Interest expense</i>	910 876	121 552
Övriga kostnader <i>Other financial expenses</i>	211 050	14 246
	1 121 927	135 798

12. Inkomstskatt
Income tax

	2023-12-31 EUR	2022-12-31 EUR
Aktuell skattekostnad <i>Current tax charge</i>	-	-
Föregående års skatteskuld <i>Prior year tax liability</i>	-	-
	-	-

Skattekostnad respektive skatteintäkt för räkenskapsår med balansdag 2023-12-31 och 2022-12-31 kan stämmas av mot redovisat resultat före skatt multiplicerat med aktuell skattesats enligt följande:

The tax charge/revenue for the periods ended 31 December 2023 and 31 December 2022 can be reconciled against reported net income before tax multiplied by the current income tax rate as follows:

ALTOR FUND IV (NO. 1) AB

TILLÄGGSUPPLYSNINGAR (FORTSÄTTNING)
NOTES TO THE FINANCIAL STATEMENTS (CONTINUED)

2024062030752

12. Inkomstskatt (fortsättning)
Income tax(continued)

	2023-01-01 - 2023-12-31	2022-01-01 - 2022-12-31
	EUR	EUR
Avstämning av effektiv skatt <i>Reconciliation of effective income tax</i>		
Resultat före skatt <i>Net income for the period tax</i>	-8 354 586	-73 046 672
Skatt enligt gällande skattesats 20,6% i Sverige <i>Income tax expense according to applicable tax rate of 20.6% in Sweden</i>	1 721 045	15 047 614
Skatteeffekt från: <i>Tax effect from:</i>		
Ej avdragsgilla kostnader och förluster <i>Non-deductible expenses and losses</i>	-14 921 473	-56 796 056
Ej skattepliktiga intäkter och vinster <i>Non-taxable income and gains</i>	13 350 833	41 881 594
Koncernbidrag <i>Group contributions</i>	1 482 296	1 664 136
Underskottsavdrag för vilket ingen uppskjuten skatt redovisats <i>Tax loss carried forward for which no deferred tax has been recognised</i>	-1 632 700	-1 797 289
Total skattekostnad <i>Total income tax</i>	-	-

Skattemässiga underskottsavdrag för vilka ingen uppskjuten skatt har redovisats uppgår till 54 421 718 EUR (31 december 2022: 46 388 236 EUR). Dessa belopp avser senast beslutade underskottsavdrag och inkluderar inte årets beräknade förändring av underskottsavdraget.

Total tax loss carried forward for which no deferred tax has been recognised amounts to €54,421,718 (31 December 2022: €46,388,236). These amounts refers to the latest decided tax losses carried forward and do not include the current years calculated tax losses.

13. Fordringar hos koncernbolag
Receivables from group companies

	2023-12-31	2022-12-31
	EUR	EUR
Fordran hos Altor Fund Manager AB <i>Receivable from Altor Fund Manager AB</i>	1 463 588	-
	1 463 588	-

ALTOR FUND IV (NO. 1) AB

TILLÄGGSUPPLYSNINGAR (FORTSÄTTNING)
 NOTES TO THE FINANCIAL STATEMENTS (CONTINUED)

14. Övriga fordringar
Other receivables

	2023-12-31	2022-12-31
	EUR	EUR
Övriga fordringar <i>Other receivables</i>	2 337 663	2 108 429

15. Kassa och bank
Cash and cash equivalents

	2023-12-31	2022-12-31
	EUR	EUR
Banktillgodohavanden <i>Cash at bank</i>	3 791 753	3 033 683

16. Skulder till kreditinstitut
Liabilities to credit facility

	2023-12-31	2022-12-31
	EUR	EUR
Swedbank AB (publ) lån <i>Swedbank AB (publ) loan</i>	23 956 832	3 678 328
Upplupna räntekostnader <i>Accured interest expense</i>	327 752	16 717
	<u>24 284 585</u>	<u>3 695 045</u>

Det finns en lämnad säkerhet till förmån för Swedbank AB (publ) avseende bolagets kortfristiga skuld.
There is a pledge in favor of Swedbank AB (publ) as security for the current interest bearing liability.

ALTOR FUND IV (NO. 1) AB

TILLÄGGSUPPLYSNINGAR (FORTSÄTTNING)

NOTES TO THE FINANCIAL STATEMENTS (CONTINUED)

2024062030753

17. Skulder till koncernbolag

Liabilities to group companies

	2023-12-31	2022-12-31
	EUR	EUR
Skulder till Altor Fund Manager AB	-	602 183
<i>Payables to Altor Fund Manager AB</i>		

18. Övriga skulder

Other liabilities

	2023-12-31	2022-12-31
	EUR	EUR
Övriga skulder	2 287 300	2 043 835
<i>Other liabilities</i>		

19. Upplupna kostnader och förutbetalda intäkter

Accrued expenses and prepaid income

	2023-12-31	2022-12-31
	EUR	EUR
Upplupna kostnader och förutbetalda intäkter	132 787	103 899
<i>Accrued expenses and prepaid income</i>		



TILLÄGGSUPPLYSNINGAR (FORTSÄTTNING)
NOTES TO THE FINANCIAL STATEMENTS (CONTINUED)

20. Transaktioner med närstående

Related-party transactions

Parterna anses som närstående om den ena parten har möjlighet att styra den andra parten eller utövar ett betydande inflytande över den andra partens ekonomiska eller operativa beslut.

Parties are considered to be related if one party has the ability to control the other party or exercise significant influence over the other party in making financial or operational decisions.

Följande transaktioner anses närstående:

The following parties are considered related parties:

Fondförvaltaren har åtagit sig att investera 16 000 000 EUR i Altor Fund IV (No. 1) AB, varav 11 023 246 EUR har investerats per den 31 december 2023 (31 december 2022: 10 627 755 EUR).

The Fund Manager has agreed to invest €16,000,000 in Altor Fund IV (No. 1) AB, whereof €11,023,246 was invested as of December 31, 2023 (December 31, 2022 €10,627,755).

Fondförvaltaren har, på uppdrag av fonden, ingått investeringsrådgivningsavtal med Altor Equity Partners AS, Altor Equity Partners A/S, Altor Equity Partners Oy och Altor Equity Partners AG, bolag som styrelsen anser vara närstående. Investeringsrådgivningsarvodet om 19 946 272 EUR kostnadsfördes under räkenskapsåret som slutade den 31 december 2023 (31 december 2022: 25 639 594 EUR). Per den 1 januari 2023 avslutade Bolaget investeringsrådgivningsavtalet med Altor Equity Partners AG ("AEP AG"). Från detta datum fakturerar AEP AG sina investeringsrådgivningskostnader till Altor Equity Partners AB. Altor Fund Manager AB har även avtal med Altor Equity Partners AB, som styrelsen också anser vara närstående med fondförvaltaren. Med detta bolag finns ett avtal för M&A Services, där total 25 407 561 EUR kostnadsfördes under året (31 december 2022: 12 416 928 EUR).

The Fund Manager has, on behalf of the Fund, entered into investment advisory agreements with Altor Equity Partners AS, Altor Equity Partners A/S, Altor Equity Partners Oy and Altor Equity Partners AG, companies which the Board considers to be related parties. Investment advisory fees of €19,946,272 were expensed during the period from 1 January 2023 to 31 December 2023 (31 December 2022: €25,639,59). Per the 1st of January 2023 The Fund Manager terminated the investment advisory agreement with Altor Equity Partners AG ("AEP AG"). From this date AEP AG is invoicing their investment advisory fees to Altor Equity Partners AB. Altor Fund Manager AB has also entered into service agreements with Altor Equity Partners AB, which the board also considers to be a related party. With this counterparty an agreement for M&A Services is entered, where €25,407,561 were expensed in 2023 (31 December 2022: €12,416,928).

Supporttjänster tillhandahålls bolaget genom Altor Equity Partners AB. Supporttjänster om 711 907 EUR kostnadsfördes under räkenskapsåret som slutade den 31 december 2023 (31 december 2022: 822 508 EUR).

Support services are provided to the Company by Altor Equity Partners AB. The amount of €711,907 been expensed support costs during the year ended 31 December 2023 (31 December 2022: €822,508).

TILLÄGGSUPPLYSNINGAR (FORTSÄTTNING)
NOTES TO THE FINANCIAL STATEMENTS (CONTINUED)

20. Transaktioner med närstående (fortsättning)
Related-party transactions (continued)

Under räkenskapsåret har bolaget erhållit aktieägartillskott från aktieägarna uppgående till 1 019 379 EUR (31 december 2022: 899 286 EUR).

During the fiscal year the company has received shareholder contribution from shareholders amounting to €1,019,379 (December 31, 2022: €899,286).

Under räkenskapsåret har bolaget lämnat koncernbidrag till moderbolaget Altor Fund Manager AB uppgående till 7 195 611 EUR (31 december 2022: 8 078 329 EUR).

During the fiscal year the company has given shareholder contributions to the parent company Altor Fund Manager AB amounting to €7,195,611 (December 31, 2022: €8,078,329).

21. Löner och andra ersättningar
Salaries and other benefits

Inga löner eller andra ersättningar betalas från Altor Fund IV (No. 1) AB.

No salaries and other benefits paid by Altor Fund IV (No. 1) AB.

Styrelsen i Altor Fund Manager AB ("**AFM**") har fastställt en ersättningspolicy som är förenlig med och främjar en sund och effektiv riskhantering. Policyn omfattar samtliga anställda i AFM. Styrelsen är ansvarig för att fatta beslut om ändringar av policyn samt ansvarig för uppföljningen av policyn. Därutöver ska styrelsen bl.a. fatta beslut om ersättning till vissa kategorier av anställda i AFM. Genomförandet av ersättningspolicyn har under året varit föremål för oberoende granskning av Compliance utan några väsentliga avvikelser.

*The board of Altor Fund Manager AB ("**AFM**") has established a compensation policy that is compatible with and promotes sound and efficient risk management. The policy covers all employees in AFM. The board is responsible for making decisions about changes to the policy and is responsible for the follow-up of the policy. In addition, the board shall i.a. make decisions on compensation for certain categories of employees in AFM. The implementation of the remuneration policy has during the year been subject to independent review by Compliance without any significant deviations.*

TILLÄGGSUPPLYSNINGAR (FORTSÄTTNING)
NOTES TO THE FINANCIAL STATEMENTS (CONTINUED)

21. Löner och andra ersättningar (fortsättning)
Salaries and other benefits (continued)

AFM har gjort en analys över samtliga anställda och identifierat anställda som ska anses utgöra särskilt reglerad personal. Vidare har AFM analyserat vilka risker som är kopplade till ersättningssystemet samt eventuella intressekonflikter. AFM:s ersättningssystem är baserat på principen om "alignment of interest" mellan AFM, anställda och fondernas investerare och syftar till att skapa långsiktiga incitament. Till följd av fondernas låg- till mellan riskprofil och karaktären på AFM och fonderna har AFM etablerat ett ersättningssystem som främjar ett långsiktigt engagemang som AFM har i förhållande till fondernas investerare och som motverkar kortsiktigt risktagande. Ersättningspolicyn har utformats och tillämpas på ett sätt som är lämpligt med hänsyn till AFM:s storlek, interna organisation samt verksamhetens art, omfattning och komplexitet.

AFM has carried out an analysis of all employees and identified employees who are to be considered as specially regulated personnel. Furthermore, AFM has analyzed which risks are linked to the compensation system and any conflicts of interest. AFM's compensation system is based on the principle of "alignment of interest" between AFM, employees and the funds' investors and aims to create long-term incentives. As a result of the funds' low-to-medium risk profile and the nature of AFM and the funds, AFM has established a compensation system that promotes a long-term commitment that AFM has in relation to the funds' investors and that discourages short-term risk-taking. The compensation policy has been designed and applied in a way that is appropriate with regard to AFM's size, internal organization and the nature, scope and complexity of the business.

Samtliga anställda i AFM har rätt till en fast ersättning som är bestämd utifrån bl.a. ansvarsområden och kompetens. Den fasta ersättningen utgör ersättningen till anställda för arbetsprestationer samt uppfyllandet av relevanta mål för respektive anställd. AFM har inte, som en konsekvens av det långsiktiga engagemanget, etablerat några kortsiktiga rörlig ersättningsprogram. I enlighet med principen om "alignment of interest", har dock vissa anställda rätt till potentiell "performance profit share" och/eller avkastning på investerat kapital av anställda i AFM:s fonder. Performance profit share är, i den utsträckning performance profit share inte är undantagen från kraven i ersättningsreglerna, riskjusterad och villkorad av att vissa resultatkriterier har uppnåtts.

All employees in AFM are entitled to a fixed remuneration which is determined based on, among other things, areas of responsibility and competence. The fixed compensation is compensation to employees for work performance and the fulfillment of relevant goals for each employee. As a consequence of the long-term commitment, AFM has not established any short-term variable compensation programs. In accordance with the principle of "alignment of interest", however, certain employees are entitled to potential "performance profit share" and/or return on invested capital by employees in AFM's funds. The performance profit share is, to the extent that the performance profit share is not exempt from the requirements of the remuneration rules, risk-adjusted and conditional on the achievement of certain performance criteria.

22. Ställda säkerheter och eventalförpliktelser
Pledged assets and contingent liabilities

Per den 31 december 2023 har bolaget utställda garantier på 97 373 313 EUR (31 december 2022: 27 298 644 EUR)

As of December 31, 2023, the company has issued guarantees of €97,373,313 (December 31, 2022: €27,298,644)

Regelbundna upplysningar för de finansiella produkter som avses i artikel 8.1, 8.2 och 8.2a i förordning (EU) 2019/2088 och artikel 6 första stycket i förordning (EU) 2020/852

Hållbar investering: en investering i ekonomisk verksamhet som bidrar till ett miljömål eller socialt mål, förutsatt att investeringen inte orsakar betydande skada för något annat miljömål eller socialt mål och att investeringsobjekten följer praxis för god styrning.

EU-taxonomin är ett klassificeringssystem som fastställs i förordning (EU) 2020/852, där det fastställs en förteckning över **miljömässigt hållbara ekonomiska verksamheter**. Förordningen innehåller inte någon förteckning över socialt hållbara ekonomiska verksamheter. Hållbara investeringar med ett miljömål kan vara förenliga med kraven i taxonomin eller inte.

Produktnamn: Altor Fund IV (No. 1) AB och Altor Fund IV (No. 2) AB (tillsammans "Altor Fund IV" eller "Fonden")

Identifieringskod för juridiska personer: 213800SABW1EYX9A6H53 (Altor Fund IV (No. 1) AB); 213800VXBIOCE9FHOI68 (Altor Fund IV (No. 2) AB)

Miljörelaterade och/eller sociala egenskaper

Hade denna finansiella produkt ett mål för hållbar investering?

Ja

Den gjorde hållbara investeringar med ett miljömål: ___%

i ekonomiska verksamheter som anses vara miljömässigt hållbara enligt EU-taxonomin

i ekonomiska verksamheter som inte anses vara miljömässigt hållbara enligt EU-taxonomin

Den gjorde hållbara investeringar med ett socialt mål: ___%

Nej

Den främjade miljörelaterade och sociala egenskaper och

även om den inte hade en hållbar investering som sitt mål, hade den en andel på 31 % hållbara investeringar

med ett miljömål i ekonomiska verksamheter som anses vara miljömässigt hållbara enligt EU-taxonomin

med ett miljömål i ekonomiska verksamheter som inte anses vara miljömässigt hållbara enligt EU-taxonomin

med ett socialt mål

Den främjade miljörelaterade och sociala egenskaper, men gjorde inte några hållbara investeringar



I vilken utsträckning främjades de miljörelaterade och/eller sociala egenskaperna av denna finansiella produkt?

Fondens främjande av miljörelaterade och sociala egenskaper, *bland annat* begränsning av klimatförändringar, har inkluderat:

Vetenskapsbaserade mål/Science Based Targets: Fonden har främjat miljörelaterade egenskaper genom att uppmuntra sina portföljbolag att förbinda sig till Science Based

Target initiatives (SBTi) ambition om att begränsa den globala uppvärmningen till 1,5 °C samt stötta denna process. I enlighet med Fondens förvaltares (Altor Fund Manager AB, "Altor") *Responsible Investments and Ownership Policy* ("RIO-policyn") måste alla portföljbolag sätta kortsiktiga och långsiktiga klimatmål i linje med SBTi:s vägledning och få sådana mål godkända senast 2025. Per slutet av 2023 hade fyra av Fondens portföljbolag förbundit sig till att sätta ett vetenskapsbaserat mål och tre andra bolag var redan godkända (motsvarande 52 % av Fondens totala tillgångar). Ytterligare framsteg med SBTi i förhållande till Fondens portföljbolag kommer att rapporteras i Fondens kommande årsredovisningar samt i Altors årliga hållbarhetsredovisningar.

Negativ screening/Uteslutningskriterier: Fonden har främjat miljörelaterade egenskaper genom att ha avstått från, eller till stor del begränsat, investeringar i bolag som har direkt exponering överstigandes vissa tröskelvärden i förhållande till kol, olja och gas, såsom framgår närmare av RIO-policyn.

Fonden har också främjat sociala egenskaper genom att ha avstått från, eller till stor del begränsat, investeringar i bolag som har direkt exponering överstigandes vissa tröskelvärden i förhållande till, till exempel, kontroversiella vapen, droger och tobak samt länder som är föremål för sanktioner från FN, EU eller USA, såsom framgår närmare av RIO-policyn.

Praxis för god företagsstyrning: Altor har under referensperioden inte fått information om, eller noterat, att något portföljbolag har brutit mot nationell eller internationell lagstiftning eller konventioner om anti-korruption, miljö, mänskliga rättigheter, rättvisa arbetsvillkor eller affärsetik. Altor gör därmed bedömningen att Fondens alla portföljbolag har följt praxis för god företagsstyrning, vilket i sin tur har främjat sociala egenskaper.

Allmän stöttning av förbättrade hållbarhetsstandarder: Fonden har främjat miljörelaterade och sociala egenskaper genom att dels kräva att dess portföljbolag ska följa RIO-policyn, dels stötta portföljbolagen i sin efterlevnad av RIO-policyn. RIO-policyn ställer upp ett antal hållbarhetsstandarder, uppdelade i kategorierna environment, social och governance, som Altor bedömer som centrala att följa för att kunna arbeta mot och bidra till en mer hållbar ekonomi och ett mer hållbart samhälle. Per slutet av 2023 hade Fonden introducerat 15 portföljbolag till Altors årliga rapporteringsprocess (motsvarande 97 % av Fondens totala tillgångar). Processen, som närmare framgår av RIO-policyn, innebär att portföljbolagen årligen ska rapportera sin utveckling avseende materiella hållbarhetsmått till Altor. Portföljbolagen har också blivit introducerade till de förutnämnda hållbarhetsstandarderna and RIO-policyn i sin helhet.

Hållbarhetsindikatorer mäter uppnåendet av de miljörelaterade eller sociala egenskaper som den finansiella produkten främjar

Vilket resultat visade hållbarhetsindikatorerna?

Fonden har använt indikatorerna från ESG Data Convergence Initiative för att mäta hur de miljörelaterade och sociala egenskaperna som Fonden främjar har uppnåtts. Indikatorerna samlas in från Fondens portföljbolag och analyseras därefter mot (i) Fondens förvaltares ESG-standarder; (ii) föregående års resultat; och (iii) branschstandardresultat och riktmärken, för att mäta hur de miljömässiga och/eller

sociala egenskaper som Fonden främjar har uppnåtts. Eftersom data avseende branschstandardresultat och riktmärken inte finns tillgängligt vid tidpunkten för hållbarhetsrapporteringen har det resultatmåttet inte använts nedan. Fonden och Altor tillhandahåller gärna den datan på begäran av investerare vid senare tidpunkt när dessa finns färdigställda.

Vänligen observera att några siffror som presenteras nedan är preliminära eftersom rapporteringsprocessen för 2023 fortfarande inte är helt avslutad. De slutliga siffrorna kommer dock att presenteras i Altors hållbarhetsrapport för 2023, som kommer att publiceras senare i år.

Följande indikatorer har använts för att mäta hur de miljörelaterade och sociala egenskaperna som Fonden främjar har uppnåtts.

Indikator	Nuvarande år (2023)	Altor ESG-standarder	Föregående år (2022)
Utsläpp av växthusgaser scope 1-3 (tCO2e)	7 493 914	Godkänt vetenskapsbaserat mål på kort sikt till slutet av 2024	5 141 615
% av förnybar energiförbrukning	49 %	Styrning mot resultat i linje med eller över branschstandard	47 %
% kvinnor i styrelsen	15 %	50 % könsfördelning bland oberoende styrelseledamöter	17 %
% kvinnor i ledningsgruppen	37 %	Uppmuntra styrelserna i portföljbolag att sträva efter minst 30 % representation av det underrepresenterade könet	29 %
Arbetsrelaterade skador	300	Åtagande om noll arbetsrelaterade skador eller ohälsa med hög konsekvens i den egna verksamheten och materiella delar av leveranskedjan	308
Arbetsrelaterade dödsolyckor	0	Åtagande om noll dödsolyckor i den egna verksamheten och i väsentliga delar av leveranskedjan	1
Förlorade arbetsdagar på grund av skada	2 367	Relaterat till ovanstående	3 154
Organisk nyanställning netto	(1 316)	N/A	56

Summa nyanställningar netto	(684)	N/A	358
Omsättning/avgång	57 %	N/A	68 %
Andel med genomförd medarbetarundersökning	87 %	Aktiva åtgärder för medarbetarnas välbefinnande (årlig lägesrapport)	80 %

... och jämfört med de föregående perioderna?

Vänligen se tabell ovan.

Vilka var målen med de hållbara investeringar som den finansiella produkten delvis gjorde, och hur bidrog den hållbara investeringen till dessa mål?

Fonden har inte som mål att göra hållbara investeringar och Fonden har inte heller åtagit sig att göra några hållbara investeringar. Fonden har dock två investeringar som utgör hållbara investeringar. Dessa investeringar har som mål att bidra till en omställning till en cirkulär ekonomi, och bidrog till detta mål genom att sälja renoverade IT-hårdvarulösningar och öka fokuset på cirkulär innovation inom plast.

På vilket sätt orsakade de hållbara investeringar som den finansiella produkten delvis gjorde inte någon betydande skada för något miljömål eller socialt mål med de hållbara investeringarna?

Fonden har utvecklat ett ramverk för att säkerställa att hållbara investeringar inte orsakar betydande skada. Fonden bedömer potentiella investeringar mot detta ramverk. Relevant data avseende väsentliga frågor och initiativ samt mål för dessa har samlats in från Fondens portföljbolag via en digital plattform. Uppgifterna har sedan bedömts och utvärderats internt av Altor.

Fondens ramverk för att bedöma att hållbara investeringar inte orsakar betydande skada omfattar följande åtgärder.

- Säkerställa att en investering uppfyller minimikraven för sociala skyddsåtgärder genom att utesluta verksamhet som, enligt Altors RIO-policy, anses orsaka betydande skada på miljö- och/eller sociala faktorer.
- Aktivt ägande i förhållande till portföljbolagen, inkluderandes att stödja portföljbolagen i deras efterlevnad av RIO-policyn, uppmuntra varje portföljbolags styrelse att diskutera hållbarhetsresultat och riskfrågor samt att kontinuerligt förbättra sina insatser för att hantera eventuella

incidenter som kan eller har orsakat skada på miljömässiga eller sociala hållbara investeringsfaktorer.

Hur beaktades indikatorerna för negativa konsekvenser för hållbarhetsfaktorer?

Varje enskild investering utvärderas med hänsyn till vad som anses vara en investerings möjliga negativa påverkan ur ett hållbarhetsperspektiv. Fonden har tre övergripande strategier för att hantera och minimera hållbarhetsrisker och negativa effekter på hållbar utveckling. Dessa är välja in, välja bort och aktivt ägande.

Var de hållbara investeringarna förenliga med OECD:s riktlinjer för multinationella företag och FN:s vägledande principer för företag och mänskliga rättigheter? Beskrivning:

Ja, Fonden har inte investerat i företag som systematiskt och kritiskt har bekräftats ha brutit mot OECD:s riktlinjer för multinationella företag eller FN:s vägledande principer för företag och mänskliga rättigheter. Investeringarna utvärderas av Fonden med hänsyn till riktlinjerna och de vägledande principerna för att säkerställa att en investerings verksamhet inte bedrivs i strid med dessa. I den årliga rapporteringen ställs dessutom uttryckliga frågor


Huvudsakliga negativa konsekvenser är investeringsbesluts mest negativa konsekvenser för hållbarhetsfaktorer som rör miljö, sociala frågor och personalfrågor, respekt för mänskliga rättigheter samt frågor rörande bekämpning av korruption och mutor.

I EU-taxonomin fastställs en princip om att inte orsaka betydande skada, enligt vilken taxonomiförenliga investeringar inte får orsaka betydande skada för EU-taxonominns mål, och åtföljs av särskilda unionskriterier.

Principen om att inte orsaka betydande skada är endast tillämplig på de av den finansiella produktens underliggande investeringar som beaktar EU-kriterierna för miljömässigt hållbara ekonomiska verksamheter. Den återstående delen av denna finansiella produkt har underliggande investeringar som inte beaktar EU-kriterierna för miljömässigt hållbara ekonomiska verksamheter.

Inga andra eventuella hållbara investeringar får heller orsaka betydande skada för några miljömål eller sociala mål.

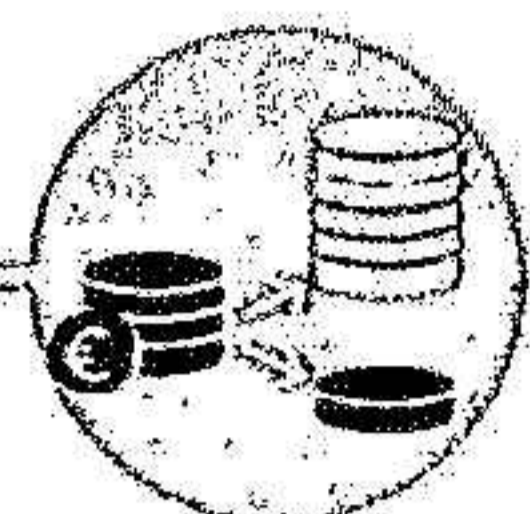
om huruvida några överträdelser har förekommit i förhållande till riktlinjerna eller de vägledande principerna.



Hur beaktades i denna finansiella produkt huvudsakliga negativa konsekvenser för hållbarhetsfaktorer?

Fonden har inte beaktat huvudsakliga negativa konsekvenser ("PAI") för hållbarhetsfaktorer. Anledningen till detta är att Fonden etablerades och stängdes för nya investerare, samt att Fondens investeringar gjordes innan SFDR trädde ikraft. Med

anledning av det kan Altor inte kräva att alla minoritetsinvesteringar i Fonden rapporterar till Altor på det sätt som skulle behövas för att Altor i sin tur kan beakta investeringsbesluts huvudsakliga negativa konsekvenser för hållbarhetsfaktorer i enlighet med SFDR.

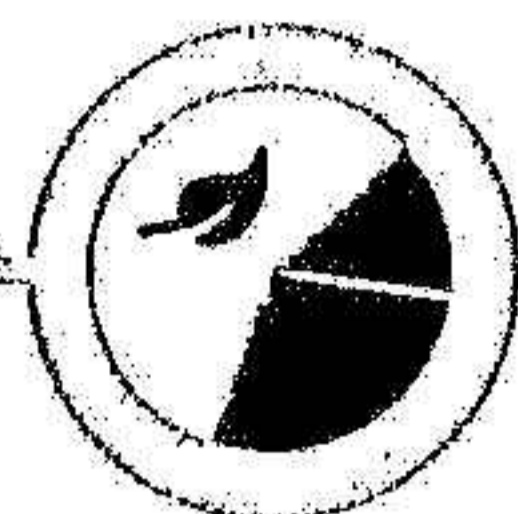


Vilka var den finansiella produktens viktigaste investeringar?

Förteckningen nedan utvisar investeringar baserat på Fondens totala orealiserade värde per den 31 december 2023. Fonden har 16 nuvarande investeringar och har gjort totalt 21 investeringar sedan den etablerades. Sektorskategoriseringen är baserad på de 11 SICS-sektorer som definierats av Sustainability Accounting Standards Board ("SASB") och som används av ESG Data Convergence Initiative.

Förteckningen innehåller de investeringar som utgör den finansiella produktens största andel investeringar under referensperioden, som är följande:
1 januari-31 december 2023

Största investeringarna	Sektor	% tillgångar	Land
<i>Trioworld</i>	<i>Omvandling av resurser (Resource Transformation)</i>	30,1 %	<i>Sverige</i>
<i>Norican</i>	<i>Omvandling av resurser (Resource Transformation)</i>	20,9 %	<i>Danmark</i>
<i>Transcom</i>	<i>Tjänster (Services)</i>	14,5 %	<i>Sverige</i>
<i>RevolutionRace</i>	<i>Konsumentvaror (Consumer goods)</i>	9,4 %	<i>Sverige</i>
<i>Iyuno</i>	<i>Tjänster (Services)</i>	5,7 %	<i>USA</i>
<i>Nordic Tyre Group</i>	<i>Konsumentvaror (Consumer goods)</i>	4,8 %	<i>Norge</i>
<i>Retta</i>	<i>Infrastruktur (Infrastructure)</i>	4,2 %	<i>Finland</i>
<i>Ludvig & Co</i>	<i>Tjänster (Services)</i>	3,1 %	<i>Sverige</i>
<i>ZahnEins</i>	<i>Hälsovård (Health Care)</i>	2,8 %	<i>Tyskland</i>
<i>XXL</i>	<i>Konsumentvaror (Consumer goods)</i>	2,1 %	<i>Sverige</i>
<i>Infotheek/FlexIT</i>	<i>Tjänster (Services)</i>	0,9 %	<i>Nederländerna</i>
<i>Social Entertainment Group</i>	<i>Konsumentvaror (Consumer goods)</i>	0,8 %	<i>Sverige</i>
<i>Faun Gruppen</i>	<i>Infrastruktur (Infrastructure)</i>	0,3 %	<i>Norge</i>
<i>Tresu</i>	<i>Industri (Industrial)</i>	0,04 %	<i>Danmark</i>
<i>Hamlet Protein</i>	<i>Industri (Industrial)</i>	0 %	<i>Danmark</i>
<i>iDeal of Sweden</i>	<i>Konsumentvaror (Consumer goods)</i>	0 %	<i>Sverige</i>



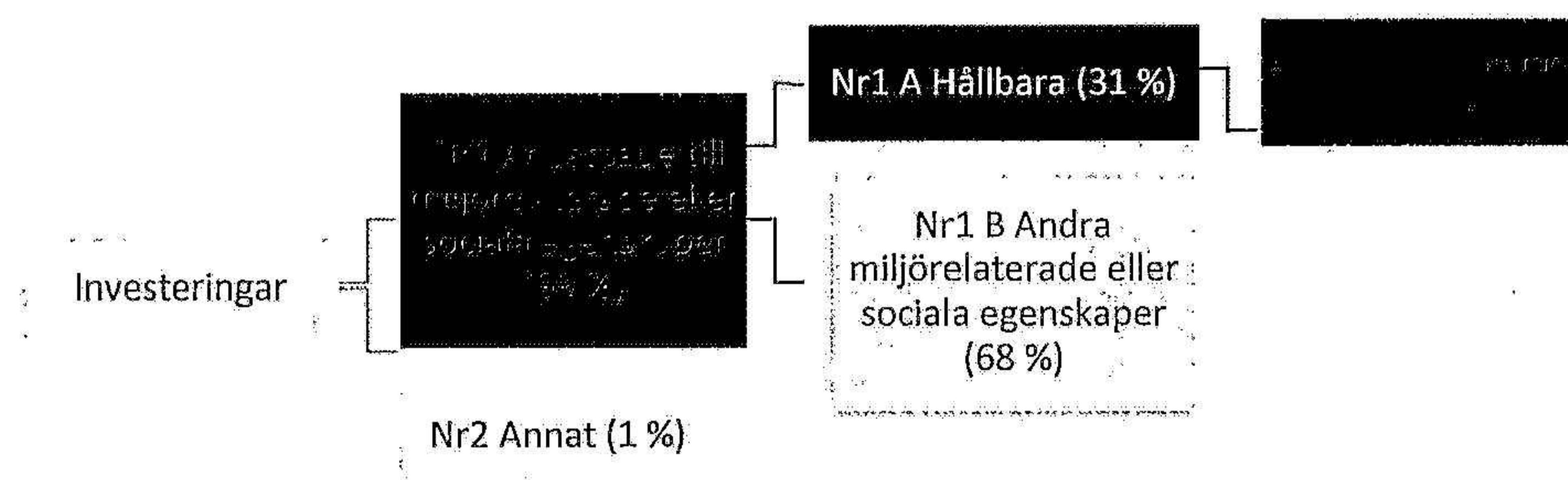
Hur stor var andelen hållbarhetsrelaterade investeringar?

Fonden främjar inte något av de miljömässiga mål som anges i artikel 9 i Taxonomiförordningen, Fonden främjar emellertid andra miljöegenskaper såsom beskrivs ovan. Fondens efterlevnad av de krav som anges i artikel 3 i Taxonomiförordningen har inte varit föremål för granskning av tredje part. 31 % av Fondens totala orealiserade värde per den 31 december 2023 bestod av hållbarhetsrelaterade investeringar. Dessa investeringar avsåg Trioworld och Infotheek/Flex IT.

Altor erhåller hållbarhetsrelaterad information direkt från sina portföljbolag.

Tillgångsallokeri
ng beskriver
andelen
investeringar i
specifika
tillgångar.

Vad var tillgångsallokeringen?



Nr1 Anpassade till miljörelaterade eller sociala egenskaper omfattar den finansiella produktens investeringar som används för att uppnå de miljörelaterade eller sociala egenskaper som främjas av den finansiella produkten.

Nr2 Annat omfattar den finansiella produktens återstående investeringar som varken är anpassade till de miljörelaterade eller sociala egenskaperna eller anses som hållbara investeringar.

Kategorin **Nr 1 Anpassade till miljörelaterade eller sociala egenskaper** omfattar:


- Underkategorin **Nr1 A Hållbara** omfattar miljömässigt och socialt hållbara investeringar
- Underkategorin **Nr1 B Andra miljörelaterade eller sociala egenskaper** omfattar investeringar anpassade till de miljörelaterade eller sociala egenskaper som inte anses vara hållbara investeringar.

I vilka ekonomiska sektorer gjordes investeringarna?

Med utgångspunkt i de 11 SICs-sektorerna som definierats av SASB och används av ESG Data Convergence Initiative, var de fem största sektorer som Fonden hade investeringar i per den 31 december 2023 följande.

- Omvandling av resurser/Resource Transformation (51,0 %);

- Tjänster/Services (24,2 %);
- Konsumentvaror/Consumer goods (17,1 %);
- Infrastruktur/Infrastructure (4,5 %); och
- Hälsovård/Health Care (2,8 %).



I hur stor utsträckning var de hållbara investeringarna med ett miljömål förenliga med EU-taxonomin?

För att uppfylla EU-taxonomin omfattar kriterierna för **fossilgas** begränsningar av utsläpp och övergång till helt förnybar energi eller koldioxidsnåla bränslen senast i slutet av 2035. När det gäller **kärnenergi** inkluderar kriterierna omfattande säkerhets- och avfallshanteringsregler.

Alla portföljbolag som skulle kunna vara förenliga med EU-taxonomin har ännu inte gjort en genomgång av huruvida deras verksamhet faktiskt är förenlig. Fonden avser att stötta sina portföljbolag i denna process, men processen är som nämnts ännu inte konkluderad för samtliga bolag. Mot bakgrund av det förutnämnda har Altor ännu inte kunnat konkludera i vilken utsträckning Fondens hållbara investeringar med ett miljömål är förenliga med EU-taxonomin. För närvarande bedöms därmed 0 % av Fondens hållbara investeringar med ett miljömål vara förenliga med EU-taxonomin.

Investerar den finansiella produkten i fossilgas och/eller kärnenergirelaterad verksamhet som uppfyller EU-taxonomin?¹

Ja:

I fossilgas

I kärnenergi

Nej

Möjliggörande verksamheter gör det direkt möjligt för andra verksamheter att bidra väsentligt till ett miljömål.

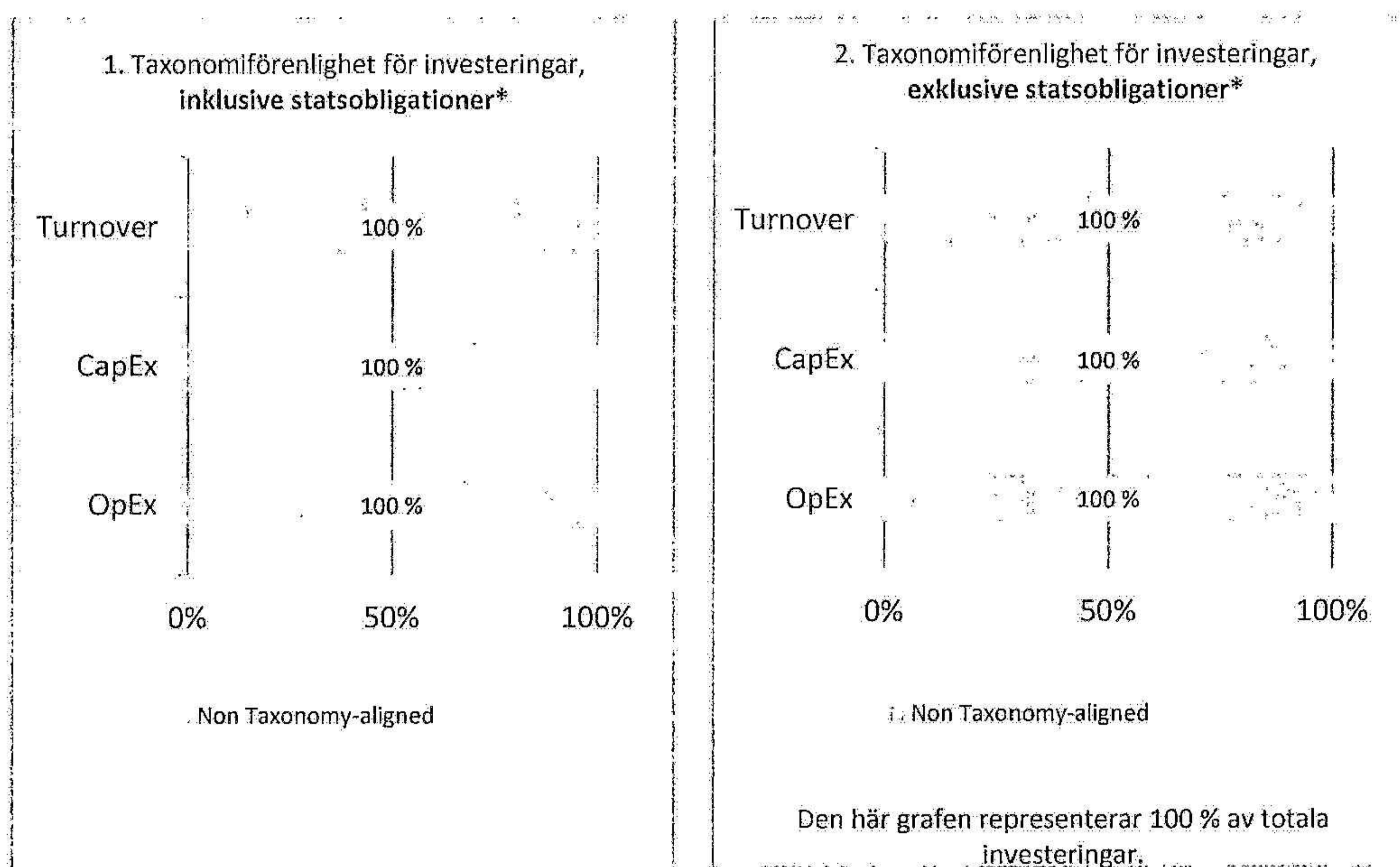
Omställningsverksamheter är verksamheter som det ännu inte finns koldioxidsnåla alternativ tillgängliga för och som bland annat har växthusgasutsläpp på nivåer som motsvarar bästa prestanda.

¹ Fossilgas och/eller kärnenergirelaterad verksamhet kommer endast att uppfylla EU-taxonomin om den bidrar till att begränsa klimatförändringarna ("begränsning av klimatförändringarna") och inte orsakar betydande skada för något av målen i EU-taxonomin - se förklarande anmärkning i vänstra marginalen. De fullständiga kriterierna för ekonomisk verksamhet för fossilgas och kärnenergi som uppfyller EU-taxonomin fastställs i kommissionens delegerade förordning (EU) 2022/1214.

Verksamheter som är förenliga med taxonomin uttrycks som en andel av följande:

- **omsättning**, vilket återspeglar andelen av intäkterna från investeringsobjektens gröna verksamheter
- **kapitalutgifter**, som visar de gröna investeringar som gjorts av investeringsobjekten, t.ex. för en omställning till en grön ekonomi
- **driftsutgifter**, som återspeglar investeringsobjektens gröna operativa verksamheter.

Diagrammen nedan visar i grönt procentandelen investeringar som var förenliga med EU-taxonomin. Eftersom det inte finns någon lämplig metodik för att avgöra hur taxonomiförenliga statsobligationer är*, visar det första diagrammet taxonomiförenligheten med avseende på den finansiella produktens alla investeringar, inklusive statsobligationer, medan det andra diagrammet visar taxonomiförenligheten endast med avseende på de investeringar för den finansiella produkten som inte är statsobligationer.



* I dessa diagram avses med "statsobligationer" samtliga exponeringar i statspapper

Vilken var andelen investeringar som gjordes i omställningsverksamheter och möjliggörande verksamheter?

Fonden har inte gjort några hållbara investeringar i omställningsverksamheter och/eller möjliggörande verksamheter.

Hur stor var procentandelen investeringar som var förenliga med EU-taxonomin jämfört med tidigare referensperioder?

Inte tillämpligt eftersom detta är den första referensperioden som Fonden har mätt hur stor procentandel investeringar som var förenliga med EU-taxonomin.

Vilken var andelen hållbara investeringar med ett miljömål som inte var förenligt med EU-taxonomin?

31 % av Fondens totala orealiserade värde per den 31 december 2023 bestod av hållbara investeringar med ett miljömål som inte var förenligt med EU-taxonomin. Dessa investeringar avsåg Trioworld och Infotheek/Flex IT.

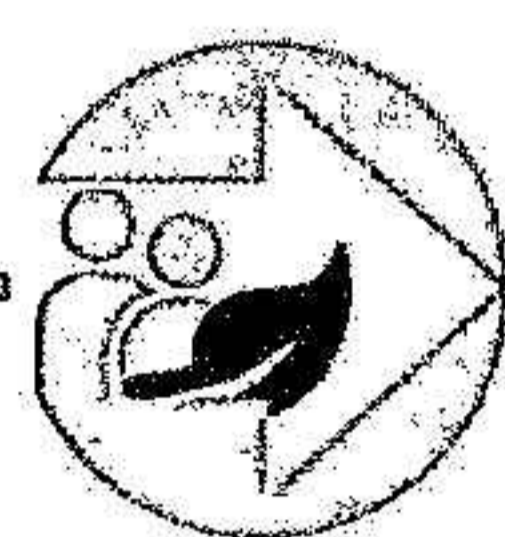
 är hållbara investeringar med ett miljömål som inte beaktar kriterierna för miljömässigt hållbara ekonomiska verksamheter enligt förordning (EU) 2020/852.

Fonden har inte beaktat att de hållbara investeringarna med ett miljömål som inte var förenliga med EU-taxonomin. Detta beror på att Fonden etablerades och stängdes för nya investerare samt genomförde en majoritet av sina investeringar innan SFDR trädde i kraft.



Vilka investeringar var inkluderade i kategorin "annat", vad var deras syfte och fanns det några miljörelaterade eller sociala minimiskyddsåtgärder?

Fondens nettotillgångar har, utöver investeringar, bestått av andra balansposter i syfte att effektivisera portföljförvaltningen: likvida medel och motsvarande samt kundfordringar. Altor bedömer att inga miljörelaterade eller sociala minimiskyddsåtgärder kan tillämpas på dessa tillgångar.



Vilka åtgärder har vidtagits för att uppfylla de miljörelaterade eller sociala egenskaperna under referensperioden?

Fonden har, *bland annat*, vidtagit följande åtgärder för att uppfylla de miljörelaterade och sociala egenskaper som främjats av Fonden under referensperioden.

Hållbarhetsrelaterade nätverksträffar: Fonden har arrangerat fyra hållbarhetsrelaterade nätverksträffar med sina portföljbolag under 2023. På träffarna har nedan listade ämnen diskuterats, ibland tillsammans med externa föreläsare och/eller exempel från andra portföljbolag, i syfte att öka medvetenheten om och prioritera hållbarhetsrelaterade frågor samt för att stärka portföljbolagen i deras respektive hållbarhetsarbete.

- Uppdateringar i Altors hållbarhetsarbete
- 2023 års vägledning för Altors hållbarhetsrapportering
- Hur man sätter vetenskapsbaserade mål/Science Based Targets
- EU:s Corporate Sustainability Due Diligence Directive
- EU-taxonomin
- Hållbarhetskommunikation/Greenwashing
- Sektorsspecifika separata diskussioner

Hållbarhets- och värdeskapande projekt: Fonden har introducerat hållbarhets- och värdeskapande projekt när och där så har behövts. Dessa projekt syftar generellt sett till att utveckla eller revidera hållbarhetsstrategier, och har inkluderat väsentlighetsanalyser, mognadsbedömningar, strategisk positionering och målsättning samt framtagande av detaljerade planer för att exekvera dessa.

Aktivt ägande: Fonden har agerat som en aktiv ägare i förhållande till femton av sina portföljbolag, vilket har inkluderat att stötta portföljbolagen med efterlevnad av RIO-policyn och att uppmuntra varje portföljbolags styrelse att diskutera hållbarhets- och

riskfrågor utöver det som krävs enligt policyn. Därutöver, som den mest basala och självklara delen av Fondens aktiva ägande, har Fonden också utövat sin rösträtt på bolagsstämmor och, om möjligt, deltagit i nomineringsprocesser för att utöva inflytande över vilka som ska sitta i styrelserna i Fondens portföljbolag.



Vilket resultat hade denna finansiella produkt jämfört med referensvärdet?

Inte tillämpligt eftersom Fonden inte har valt något index som referensvärde.

Referensvärden är index för att mäta om den finansiella produkten uppnår de miljörelaterade eller sociala egenskaper som den främjar.

Periodic disclosure for the financial products referred to in Article 8, paragraphs 1, 2 and 2a, of Regulation (EU) 2019/2088 and Article 6, first paragraph, of Regulation (EU) 2020/852

Product name: Altor Fund IV (No. 1) AB and Altor Fund IV (No. 2) AB (together "Altor Fund IV" or the "Fund")

Legal entity identifier: 213800SABW1EYX9A6H53 (Altor Fund IV (No. 1) AB);
213800VXBIOCE9FHOI68 (Altor Fund IV (No. 2) AB)

Sustainable investment means an investment in an economic activity that contributes to an environmental or social objective, provided that the investment does not significantly harm any environmental or social objective and that the investee companies follow good governance practices.

The **EU Taxonomy** is a classification system laid down in Regulation (EU) 2020/852, establishing a list of **environmentally sustainable economic activities**. That Regulation does not include a list of socially sustainable economic activities. Sustainable investments with an environmental objective might be aligned with the Taxonomy or not.

Environmental and/or social characteristics

Did this financial product have a sustainable investment objective?



Yes

It made **sustainable investments with an environmental objective: ___%**

in economic activities that qualify as environmentally sustainable under the EU Taxonomy

in economic activities that do not qualify as environmentally sustainable under the EU Taxonomy

It made **sustainable investments with a social objective: ___%**



No

X It promoted **Environmental/Social (E/S) characteristics** and while it did not have as its objective a sustainable investment, it had a proportion of 31% of sustainable investments

with an environmental objective in economic activities that qualify as environmentally sustainable under the EU Taxonomy

X with an environmental objective in economic activities that do not qualify as environmentally sustainable under the EU Taxonomy

with a social objective

It promoted E/S characteristics, but **did not make any sustainable investments**



To what extent were the environmental and/or social characteristics promoted by this financial product met?

The Fund's promotion of environmental and social characteristics, *inter alia* promotion of climate change mitigation, has included the following elements.

Science-Based Targets: The Fund has promoted environmental characteristics by supporting its portfolio companies to commit to the Science Based Target initiative (SBTi) 1.5-degree ambition. In line with the Fund's manager's (Altor Fund Manager AB, "Altor") *Responsible Investments and Ownership Policy* (the "RIO Policy"), all portfolio companies

must have short- and long-term climate targets in line with the SBTi guidelines approved no later than 2025. Per the end of 2023, four of the Fund's portfolio companies have committed to set a science-based target and three of them were already approved (equalling 52% of current assets). Further progress on SBTi in relation to the Fund's portfolio companies will be reported on in the Fund's upcoming annual reports as well as in Altor's annual sustainability reports.

Exclusion criteria: The Fund has promoted environmental characteristics by restricting investments in companies that have a direct exposure exceeding certain revenue thresholds in relation to coal, oil and gas, as is further set out in the RIO Policy.

Furthermore, the Fund has promoted social characteristics by restricting investments in companies that have a direct exposure exceeding certain revenue thresholds in relation to, for example, controversial weapons, drugs and tobacco and countries being subject to embargo by the UN, the EU or the US, as is further set out in the RIO Policy.

Practice for good governance: Altor has not during the reference period been informed of, or been able to verify that, any of the portfolio companies have breached relevant local and international legislation and conventions on anti-corruption, environment, human rights, fair working condition or business ethics. Consequently, Altor makes the assessment that all portfolio companies of the Fund have adhered to practice for good governance, which in turn has promoted social characteristics.

General support of sustainability standards uplift: The Fund has promoted environmental and social characteristics by requiring its portfolio companies to comply with the RIO Policy, as well as supporting the portfolio companies with such compliance work. The RIO Policy stipulates, *inter alia*, a number of sustainability standards, covering environmental, social and governance topics, that Altor deems central to comply with in order to work towards a more sustainable economy and society. Per the end of 2023, the Fund had onboarded 15 portfolio companies to Altor's annual reporting process as set out in the RIO Policy (equalling 97% of current assets), requiring the portfolio companies to annually report progress across material sustainability metrics to Altor. The portfolio companies have also been introduced to the aforementioned sustainability standards and the RIO Policy in whole.

Sustainability indicators measure how the environmental or social characteristics promoted by the financial product are attained.

How did the sustainability indicators perform?

The Fund has used the indicators of the ESG Data Convergence Initiative to measure the attainment of each of the environmental and social characteristics promoted by the Fund. The indicators are collected from the Fund's portfolio companies and thereafter analysed versus (i) the Fund's manager's ESG Standards; (ii) prior year performance; and (iii) industry standard performance and benchmarks, in order to measure the attainment of the environmental and social characteristics that the Fund promote. However, as data on industry standard performance is not available at the time of the reporting, this performance measure has not been used below. The Fund and Altor are happy to provide this data at the request of investors at a later date when it is finalised.

Please note that a few figures presented below are preliminary as the 2023 reporting process is still to be fully concluded. The final figures will however be presented in Altor's sustainability report for 2023, which is to be published later this year.

The following indicators have been used to measure the attainment of each of the environmental and social characteristics promoted by the Fund.

Indicator	Current year (2023)	Altor ESG Standards	Prior year (2022)
GHG emissions scope 1-3 (tCO ₂ e)	7,493,914	Approved near-term science-based target by the end of 2024	5,141,615
% of renewable energy consumption	49%	Managing towards performance in line with or above industry standard	47%
% women on board	15%	50% gender split for independent Directors	17%
% women in C-suite	37%	Encourage the Boards in portfolio companies to work towards at least 30% representation of the underrepresented gender	29%
Work-related injuries	300	Committing to zero high consequence work-related injuries or ill health in own operations and material part of supply chain	308
Work-related fatalities	0	Committing to zero fatalities in own operations and material part of supply chain	1
Days lost to injury	2,367	Related to the above	3,154
Organic net new hires	-1,316	N/A	56
Total net new hires	-684	N/A	358
Turnover/attrition	57%	N/A	68%
Share with employee survey conducted	87%	Taking active measures for employee wellbeing (annual progress reporting)	80%

...and compared to previous periods?

Please see the chart above.

What were the objectives of the sustainable investments that the financial product partially made and how did the sustainable investment contribute to such objectives?

The Fund does not have as its objective to make any sustainable investments, neither does it commit to a minimum proportion of such investments. However, two investments of the Fund qualify as sustainable investments. These investments have as their objectives to contribute to the transition to a circular economy by selling refurbished IT hardware solutions and increasing the focus on circularity innovation in plastics.

How did the sustainable investments that the financial product partially made not cause significant harm to any environmental or social sustainable investment objective?

The Fund has developed a framework for ensuring that sustainable investments do not cause significant harm. The Fund assesses potential investments against this framework. Relevant data relating to material topics and initiatives as well as targets for such have been collected from the portfolio companies of the Fund via a digital platform. The data has then been assessed and evaluated internally by Altor.

The Fund's framework for assessing that sustainable investments do not cause significant harm include the following.

- Ensuring that the investment meets minimum social safeguards by excluding activities that, according to Altor's RIO Policy, are considered to cause significant damage to environmental and/or social factors.
- Active ownership in relation to the portfolio companies, including supporting the portfolio companies with compliance with the RIO Policy, encouraging each portfolio company's board of directors to discuss sustainability performance and risk matters and to continuously improve their efforts to address any incidents that may or have caused damage to these environmental or social sustainable investment factors.

How were the indicators for adverse impacts on sustainability factors taken into account?

Each individual investment is evaluated taking into account what is considered to be an investment's possible negative impact from a sustainability perspective. The Fund has three overarching approaches to manage and mitigate sustainability risks and main negative impacts on sustainable development. These are opt-in, opt-out and active ownership.

Were sustainable investments aligned with the OECD Guidelines for Multinational Enterprises and the UN Guiding Principles on Business and Human Rights? Details:


Yes, the Fund has not invested in companies that have been systematically and critically verified to have violated the OECD Guidelines for Multinational Enterprises or the UN Guiding Principles on Business and Human Rights. The investments are evaluated by the Fund with regard to the guidelines and the guiding principles to ensure that an investment's activities are not conducted in contravention of these. Furthermore, in the annual reporting explicit questions are asked whether any violations have occurred in relation to the guidelines or the guiding principles.

The EU Taxonomy sets out a "do not significant harm" principle by which Taxonomy-aligned investments should not significantly harm EU Taxonomy objectives and is accompanied by specific Union criteria.

The "do no significant harm" principle applies only to those investments underlying the financial product that take into account the EU criteria for environmentally sustainable economic activities. The investments underlying the remaining portion of this financial product do not take into account the EU criteria for environmentally sustainable economic activities.


Any other sustainable investments must also not significantly harm any environmental or social objectives.

Principal adverse impacts are the most significant negative impacts of investment decisions on sustainability factors relating to environmental, social and employee matters, respect for human rights, anti-corruption and anti-bribery matters.



How did this financial product consider principal adverse impacts on sustainability factors?

The Fund has not considered principal adverse impacts ("PAI") on sustainability factors. This is because the Fund was established and closed for new investors as well as made a majority of its investments before the SFDR entered into force. Consequently, Altor cannot exhaustively enforce the reporting from minority investments in the Fund that would be needed in order to consider principal adverse impacts of investment decisions on sustainability factors in accordance with the SFDR.

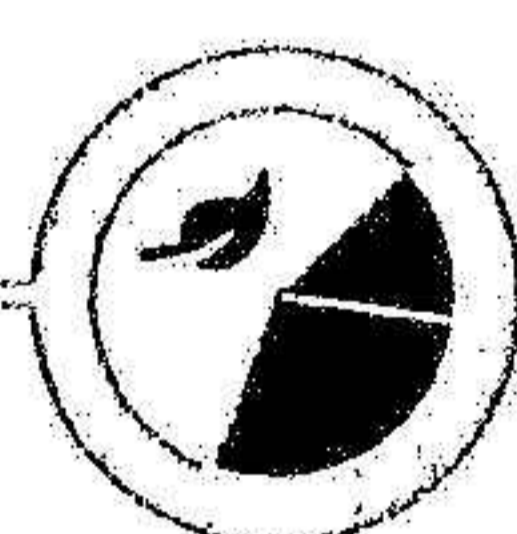


What were the top investments of this financial product?

The below relates to the investments of the Fund based on total unrealized value as of 31 December 2023. The Fund has 16 current investments and has made a total of 21 investments since it started making investments. The categorisation of sectors is based upon the 11 SICs sectors defined by the Sustainability Accounting Standards Board ("SASB") and used by the ESG Data Convergence Initiative.

The list includes the investments constituting the greatest proportion of investments of the financial product during the reference period which is: 1 January–31 December 2023

Largest investments	Sector	% Assets	Country
<i>Trioworld</i>	<i>Resource Transformation</i>	30.1%	Sweden
<i>Norican</i>	<i>Resource Transformation</i>	20.9%	Denmark
<i>Transcom</i>	<i>Services</i>	14.5%	Sweden
<i>RevolutionRace</i>	<i>Consumer goods</i>	9.4%	Sweden
<i>Iyuno</i>	<i>Services</i>	5.7%	United States
<i>Nordic Tyre Group</i>	<i>Consumer goods</i>	4.8%	Norway
<i>Retta</i>	<i>Infrastructure</i>	4.2%	Finland
<i>Ludvig & Co</i>	<i>Services</i>	3.1%	Sweden
<i>ZahnEins</i>	<i>Health Care</i>	2.8%	Germany
<i>XXL</i>	<i>Consumer goods</i>	2.1%	Sweden
<i>Infotheek</i>	<i>Services</i>	0.9%	Netherlands
<i>Social Entertainment Group</i>	<i>Consumer goods</i>	0.8%	Sweden
<i>Faun Gruppen</i>	<i>Infrastructure</i>	0.3%	Norway
<i>Tresu</i>	<i>Industrial</i>	0.04%	Denmark
<i>Hamlet Protein</i>	<i>Industrial</i>	0%	Denmark
<i>iDeal of Sweden</i>	<i>Consumer goods</i>	0%	Sweden



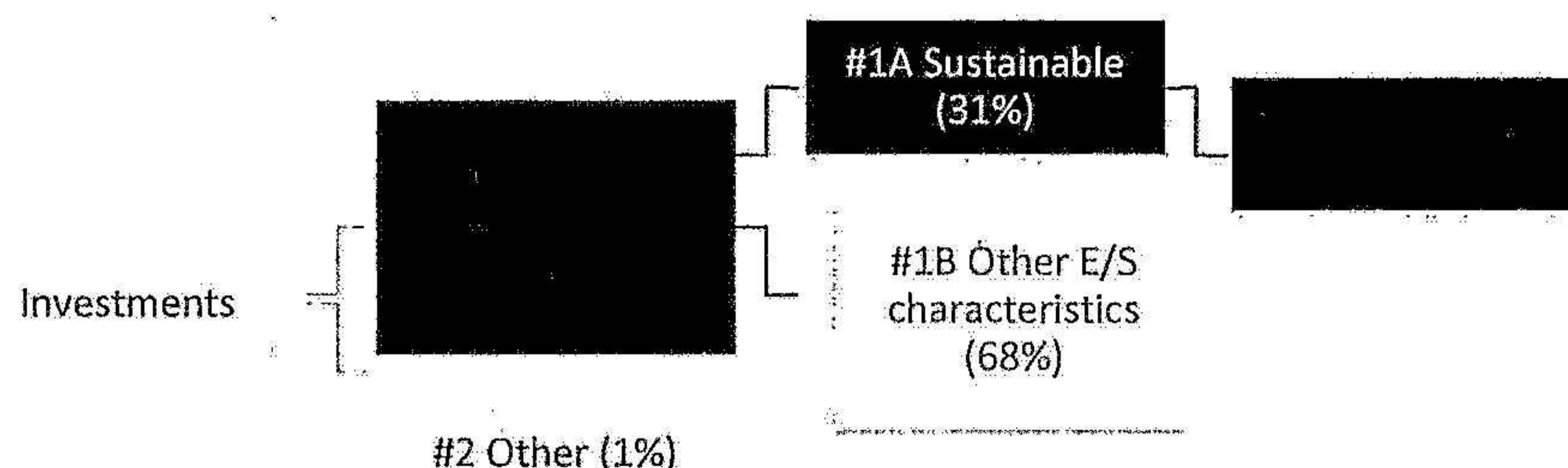
What was the proportion of sustainability-related investments?

The Fund does not promote any of the environmental objectives as set out in Article 9 of the Taxonomy Regulation, although the Fund promotes other environmental characteristics as described above. The Fund's compliance with the requirements set out in Article 3 of the Taxonomy Regulation has not been subject to review by a third party. However, 31% of the Fund's total unrealized value as of 31 December 2023 was in sustainability-related investments. Such investments related to Trioworld and Infotheek/Flex IT.

Altor receives sustainability-related information directly from its portfolio companies.

Asset allocation describes the share of investments in specific assets.

What was the asset allocation?



#1 Aligned with E/S characteristics includes the investments of the financial product used to attain the environmental or social characteristics promoted by the financial product.

#2 Other includes the remaining investments of the financial product which are neither aligned with the environmental or social characteristics, nor are qualified as sustainable investments.


The category #1 Aligned with E/S characteristics covers:

- The sub-category #1A Sustainable covers environmentally and socially sustainable investments.
- The sub-category #1B Other E/S characteristics covers investments aligned with the environmental or social characteristics that do not qualify as sustainable investments.

In which economic sectors were the investments made?

As per the 11 SICs sectors defined by SASB and used by the ESG Data Convergence Initiative, the five largest sectors in which investments of the Fund were made as of 31 December 2023 were:

- Resource Transformation (51.0%);
- Services (24.2%);
- Consumer goods (17.1%);
- Infrastructure (4.5%); and
- Health Care (2.8%).



To what extent were the sustainable investments with an environmental objective aligned with the EU Taxonomy?

Portfolio companies that are eligible for the EU Taxonomy are yet to conclude actual alignment. The Fund intends to support its portfolio companies in this process but it is yet to be concluded. Consequently, Altor has not been able to finalise the assessment of to what extent the Fund’s sustainable investments with an environmental objective was aligned with the EU Taxonomy. Therefore, Altor concludes the share of sustainable investments with an environmental objective aligned with the EU Taxonomy as 0%.

Taxonomy-aligned activities are expressed as a share of:

- **turnover** reflecting the share of revenue from green activities of investee companies.
- **capital expenditure** (CapEx) showing the green investments made by investee companies, e.g. for a transition to a green economy.
- **operational expenditure** (OpEx) reflecting green operational activities of investee companies.

To comply with the EU Taxonomy, the criteria for **fossil gas** include limitations on emissions and switching to fully renewable power or low-carbon fuels by the end of 2035. For **nuclear energy**, the criteria include comprehensive safety and waste management rules.

Enabling activities directly enable other activities to make a substantial contribution to an environmental objective.

Transitional activities are activities for which low-carbon alternatives are not yet available and among others have greenhouse gas emission levels corresponding to the best performance.

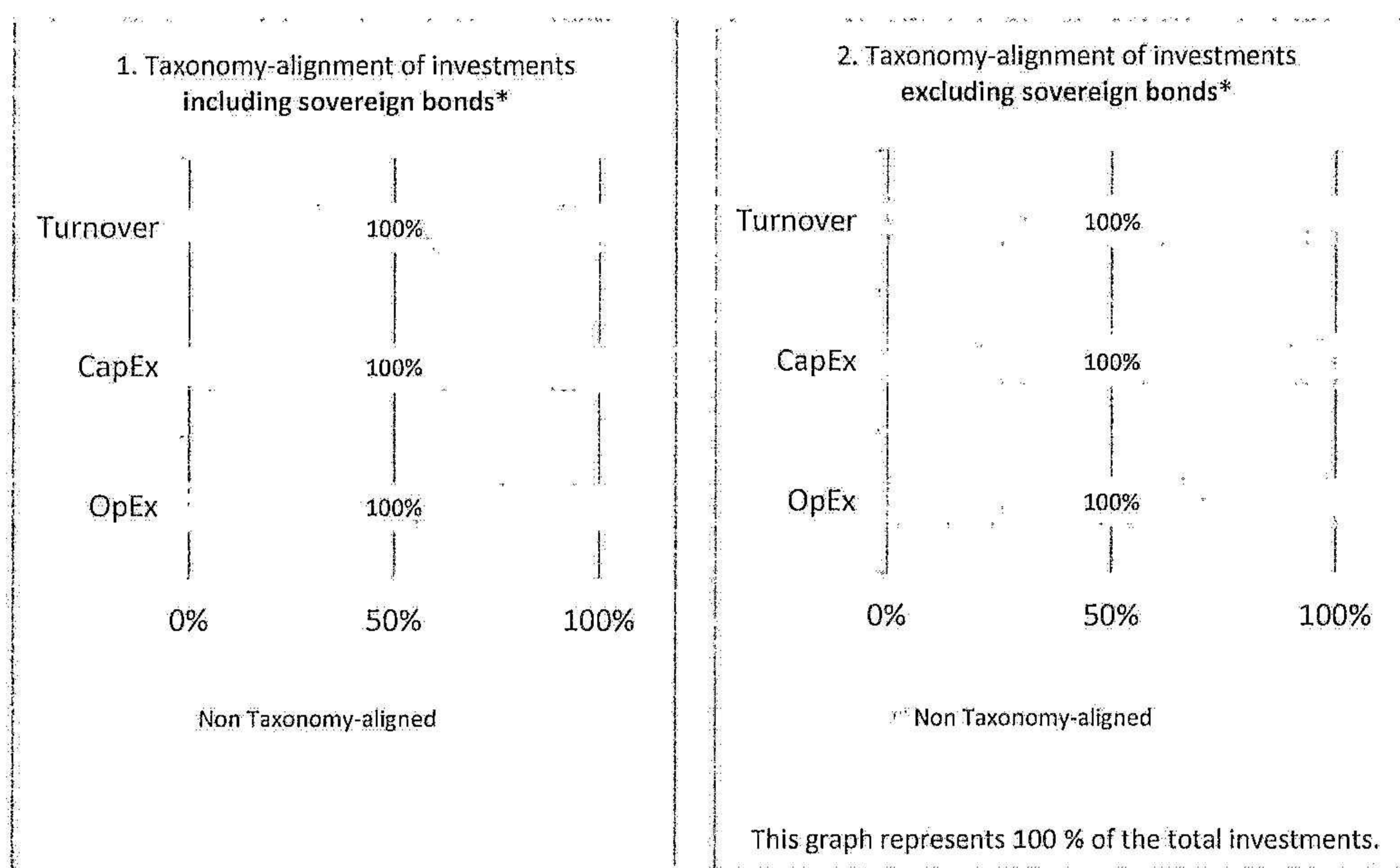
☐ **Did the financial product invest in fossil gas and/or nuclear energy related activities complying with the EU Taxonomy¹?**

Yes:

In fossil gas In nuclear energy

X No

The graphs below show in green the percentage of investments that were aligned with the EU Taxonomy. As there is no appropriate methodology to determine the taxonomy-alignment of sovereign bonds, the first graph shows the Taxonomy alignment in relation to all the investments of the financial product including sovereign bonds, while the second graph shows the Taxonomy alignment only in relation to the investments of the financial product other than sovereign bonds.*



* For the purpose of these graphs, 'sovereign bonds' consist of all sovereign exposures.

☐ **What was the share of investments made in transitional and enabling activities?**

The Fund has not made any sustainable investments in transitional and enabling activities.

¹ Fossil gas and/or nuclear related activities will only comply with the EU Taxonomy where they contribute to limiting climate change ("climate change mitigation") and do not significantly harm any EU Taxonomy objective - see explanatory note in the left hand margin. The full criteria for fossil gas and nuclear energy economic activities that comply with the EU Taxonomy are laid down in Commission Delegated Regulation (EU) 2022/1214.



How did the percentage of investments that were aligned with the EU Taxonomy compare with previous reference periods?

Not applicable as this is the first reference period that the Fund has measured the percentage of any EU Taxonomy-aligned sustainable investments made by the Fund.

 are sustainable investments with an environmental objective that do not take into account the criteria for environmentally sustainable economic activities under Regulation (EU) 2020/852.



What was the share of sustainable investments with an environmental objective not aligned with the EU Taxonomy?

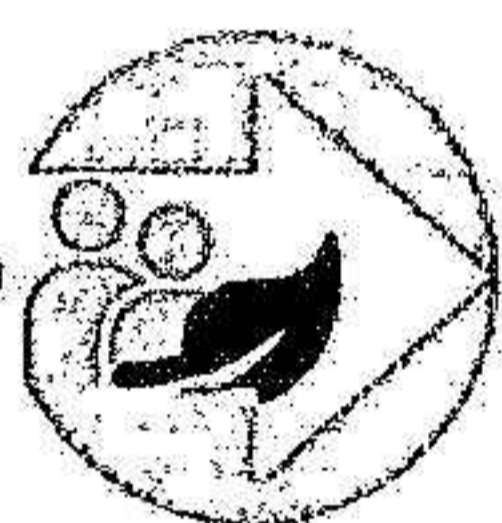
31% of the Fund's total unrealized value as of 31 December 2023 was sustainable investments with an environmental objective not aligned with the EU Taxonomy. Such investments related to Trioworld and Infotheek/Flex IT.

The Fund has not considered that the sustainable investments with an environmental objective were not aligned with the EU Taxonomy. This is because the Fund was established and closed for new investors as well as made a majority of its investments before the SFDR entered into force.



What investments were included under "other", what was their purpose and were there any minimum environmental or social safeguards?

The net assets of the Fund has, beyond investments, consisted of other balance sheet items for the purpose of efficient portfolio management: cash, cash equivalents and accounts receivable. Altor deems that no minimum environmental or social safeguards can be applied on these assets.



What actions have been taken to meet the environmental and/or social characteristics during the reference period?

The Fund has taken, *inter alia*, the following actions to meet the environmental and social characteristics promoted by the Fund during the reference period.

Sustainability network meetings: The Fund has held sustainability network meetings with its portfolio companies four times during 2023. At the sustainability network meetings the following topics have been discussed, at times with the support of external speakers and/or fund company examples, in order to raise awareness on and prioritise sustainability-related matters, as well as to strengthen the portfolio companies sustainability work.

- Altor Sustainability updates
- 2023 Altor Sustainability reporting guidance
- Setting a Science-Based Target

- EU Corporate Sustainability Due Diligence Directive
- EU Taxonomy
- Sustainability Communication/Greenwashing
- Sector breakout discussions

Sustainability value creation projects: The Fund has introduced sustainability value creation projects when and where needed. Such projects generally entail developing or revising sustainability strategies, and have included materiality assessments, maturity assessments, strategic positioning and vision as well as detailed initiative plans and roadmaps.

Active ownership: The Fund has been an active owner in relation to fifteen of its portfolio companies, including supporting the portfolio companies with compliance with the RIO Policy and encouraging each portfolio company's board of directors to discuss sustainability performance and risk matters. In addition, and as the most basic level of the Fund's active ownership, the Fund has exercised its voting right at general meetings and, where possible, participated in nomination procedures to influence the composition of the board in any of the Fund's portfolio companies.



How did this financial product perform compared to the reference benchmark?

Not applicable as the Fund do not have any specific index designated as a reference benchmark.

Reference benchmarks are indexes to measure whether the financial product attains the environmental or social characteristics that they promote.



ALTOR FUND IV (NO. 1) AB

Stockholm den dag som framgår av vår elektroniska signatur
Stockholm, according to the date stated on the digital signature



Jonatan Lund Kirkhoff
Styrelseledamot och VD
Board member and managing director



Hans Ragnesjö
Styrelseordförande
Chairman of the board



Paal Weberg
Styrelseledamot
Board member



Klas Johansson
Styrelseledamot
Board member

Vår revisionsberättelse har lämnats den dag som framgår av vår elektroniska signatur
Our audit report was presented according to the date stated in the digital signature

Öhrlings PricewaterhouseCoopers AB



Daniel Algotsson
Auktoriserad och huvudansvarig revisor
Authorised Public Accountant

Revisionsberättelse

Till bolagsstämman i Altor Fund IV (No. 1) AB, org.nr 556962-9172

Rapport om årsredovisningen

Uttalanden

Vi har utfört en revision av årsredovisningen för Altor Fund IV (No. 1) AB för år 2023 med undantag för hållbarhetsinformationen på sidorna 43-63.

Enligt vår uppfattning har årsredovisningen upprättats i enlighet med årsredovisningslagen och ger en i alla väsentliga avseenden rättvisande bild av Altor Fund IV (No. 1) ABs finansiella ställning per den 31 december 2023 och av dess finansiella resultat för året enligt årsredovisningslagen. Våra uttalanden omfattar inte hållbarhetsinformationen på sidorna 43-63. Förvaltningsberättelsen är förenlig med årsredovisningens övriga delar.

Vi tillstyrker därför att bolagsstämman fastställer resultaträkningen och balansräkningen för Altor Fund IV (No. 1) AB.

Grund för uttalanden

Vi har utfört revisionen enligt International Standards on Auditing (ISA) och god revisionssed i Sverige. Vårt ansvar enligt dessa standarder beskrivs närmare i avsnittet Revisorns ansvar. Vi är oberoende i förhållande till Altor Fund IV (No. 1) AB enligt god revisorssed i Sverige och har i övrigt fullgjort vårt yrkesetiska ansvar enligt dessa krav.

Vi anser att de revisionsbevis vi har inhämtat är tillräckliga och ändamålsenliga som grund för våra uttalanden.

Annan information än årsredovisningen

Detta dokument innehåller även annan information än årsredovisningen. Den andra informationen består av hållbarhetsinformationen på sidorna 43-63. Det är styrelsen som har ansvarat för denna andra information.

Vårt uttalande avseende årsredovisningen omfattar inte denna information och vi gör inget uttalande med bestyrkande avseende denna andra information.

I samband med vår revision av årsredovisningen är det vårt ansvar att läsa den information som identifieras ovan och överväga om informationen i väsentlig utsträckning är oförenlig med årsredovisningen. Vid denna genomgång beaktar vi även den kunskap vi i övrigt inhämtat under revisionen samt bedömer om informationen i övrigt verkar innehålla väsentliga felaktigheter.

Om vi, baserat på det arbete som har utförts avseende denna information, drar slutsatsen att den andra informationen innehåller en väsentlig felaktighet, är vi skyldiga att rapportera detta. Vi har inget att rapportera i det avseendet.

Styrelsens och verkställande direktörens ansvar

Det är styrelsen och verkställande direktören som har ansvaret för att årsredovisningen upprättas och att den ger en rättvisande bild enligt årsredovisningslagen. Styrelsen och verkställande direktören ansvarar även för den interna kontroll som de bedömer är nödvändig för att upprätta en årsredovisning som inte innehåller några väsentliga felaktigheter, vare sig dessa beror på oegentligheter eller misstag.

Vid upprättandet av årsredovisningen ansvarar styrelsen och verkställande direktören för bedömningen av bolagets förmåga att fortsätta verksamheten. De upplyser, när så är tillämpligt, om förhållanden som kan påverka förmågan att fortsätta verksamheten och att använda antagandet om fortsatt drift. Antagandet om fortsatt drift tillämpas dock inte om styrelsen och verkställande direktören avser att likvidera bolaget, upphöra med verksamheten eller inte har något realistiskt alternativ till att göra något av detta.

Revisorns ansvar

Våra mål är att uppnå en rimlig grad av säkerhet om huruvida årsredovisningen som helhet inte innehåller några väsentliga felaktigheter, vare sig dessa beror på oegentligheter eller misstag, och att lämna en revisionsberättelse som innehåller våra uttalanden. Rimlig säkerhet är en hög grad av säkerhet, men är ingen garanti för att en revision som utförs enligt ISA och god revisions sed i Sverige alltid kommer att upptäcka en väsentlig felaktighet om en sådan finns. Felaktigheter kan uppstå på grund av oegentligheter eller misstag och anses vara väsentliga om de enskilt eller tillsammans rimligen kan förväntas påverka de ekonomiska beslut som användare fattar med grund i årsredovisningen.

En ytterligare beskrivning av vårt ansvar för revisionen av årsredovisningen finns på Revisorsinspektionens webbplats: www.revisorsinspektionen.se/revisornsansvar. Denna beskrivning är en del av revisionsberättelsen.

Rapport om andra krav enligt lagar och andra författningar

Uttalanden

Utöver vår revision av årsredovisningen har vi även utfört en revision av styrelsens och verkställande direktörens förvaltning för Altor Fund IV (No. 1) AB för år 2023 samt av förslaget till dispositioner beträffande bolagets vinst eller förlust.

Vi tillstyrker att bolagsstämman disponerar vinsten enligt förslaget i förvaltningsberättelsen och beviljar styrelsens ledamöter och verkställande direktören ansvarsfrihet för räkenskapsåret.

Grund för uttalanden

Vi har utfört revisionen enligt god revisions sed i Sverige. Vårt ansvar enligt denna beskrivs närmare i avsnittet Revisorns ansvar. Vi är oberoende i förhållande till Altor Fund IV (No. 1) AB enligt god revisions sed i Sverige och har i övrigt fullgjort vårt yrkesetiska ansvar enligt dessa krav.

Vi anser att de revisionsbevis vi har inhämtat är tillräckliga och ändamålsenliga som grund för våra uttalanden.

Styrelsens och verkställande direktörens ansvar

Det är styrelsen som har ansvaret för förslaget till dispositioner beträffande bolagets vinst eller förlust. Vid förslag till utdelning innefattar detta bland annat en bedömning av om utdelningen är försvarlig med hänsyn till de krav som bolagets verksamhetsart, omfattning och risker ställer på storleken av bolagets egna kapital, konsolideringsbehov, likviditet och ställning i övrigt.

Styrelsen ansvarar för bolagets organisation och förvaltningen av bolagets angelägenheter. Detta innefattar bland annat att fortlöpande bedöma bolagets ekonomiska situation, och att tillse att bolagets organisation är utformad så att bokföringen, medelsförvaltningen och bolagets ekonomiska angelägenheter i övrigt kontrolleras på ett betryggande sätt. Den verkställande direktören ska sköta den löpande förvaltningen enligt styrelsens riktlinjer och anvisningar och bland annat vidta de åtgärder som är nödvändiga för att bolagets bokföring ska fullgöras i överensstämmelse med lag och för att medelsförvaltningen ska skötas på ett betryggande sätt.

Revisorns ansvar

Vårt mål beträffande revisionen av förvaltningen, och därmed vårt uttalande om ansvarsfrihet, är att inhämta revisionsbevis för att med en rimlig grad av säkerhet kunna bedöma om någon styrelseledamot eller verkställande direktören i något väsentligt avseende:

- företagit någon åtgärd eller gjort sig skyldig till någon försummelse som kan föranleda ersättningsskyldighet mot bolaget, eller på något annat sätt handlat i strid med aktiebolagslagen,
- årsredovisningslagen eller bolagsordningen.

Vårt mål beträffande revisionen av förslaget till dispositioner av bolagets vinst eller förlust, och därmed vårt uttalande om detta, är att med rimlig grad av säkerhet bedöma om förslaget är förenligt med aktiebolagslagen.

Rimlig säkerhet är en hög grad av säkerhet, men ingen garanti för att en revision som utförs enligt god revisionsd i Sverige alltid kommer att upptäcka åtgärder eller försummelser som kan föranleda ersättningskyldighet mot bolaget, eller att ett förslag till dispositioner av bolagets vinst eller förlust inte är förenligt med aktiebolagslagen.

En ytterligare beskrivning av vårt ansvar för revisionen av förvaltningen finns på Revisorsinspektionens webbplats: www.revisorsinspektionen.se/revisornsansvar. Denna beskrivning är en del av revisionsberättelsen.

Revisorns yttrande avseende den lagstadgade hållbarhetsinformationen

Det är styrelsen som har ansvaret för hållbarhetsinformationen på sidorna 43-63 och för att den är upprättad i enlighet med lagen (2013:561) om förvaltning av alternativa investeringsfonder.

Vår granskning av hållbarhetsinformationen för bolaget har skett enligt FARs uttalande RevR 12 Revisorns yttrande om den lagstadgade hållbarhetsrapporten. Detta innebär att vår granskning av hållbarhetsinformationen har en annan inriktning och en väsentligt mindre omfattning jämfört med den inriktning och omfattning som en revision enligt International Standards on Auditing och god revisionsd i Sverige har. Vi anser att denna granskning ger oss grund för vårt uttalande. Hållbarhetsinformation har lämnats i årsredovisningen.

Stockholm den dag som framgår av vår elektroniska signatur

Öhrlings PricewaterhouseCoopers AB



Daniel Algotsson
Auktoriserad revisor

Verifikat

Transaktion 09222115557516170895

Dokument

Altor Fund IV NO. 1 AB - Årsredovisning 2023-12-31 (FINAL 240425)

Huvuddokument

69 sidor

Startades 2024-04-26 08:31:34 CEST (+0200) av Urban

Gullefors (UG)

Färdigställt 2024-04-26 11:22:54 CEST (+0200)

Initierare

Urban Gullefors (UG)

Altor Equity Partners AB

urban.gullefors@altor.com

+46706540420

Signerare


Jonatan Lund Kirkhoff (JLK)

Identifierad med svenskt BankID som "JONATAN LUND KIRKHOFF"

AFM

Personnummer 840103-4650

jonatan.lund-kirkhoff@altor.com



Signerade 2024-04-26 11:13:43 CEST (+0200)

Hans Ragnesjö (HR)

Identifierad med svenskt BankID som "Hans Christian Henning Ragnesjö"

AFM

Personnummer 610709-1438

hans.ragnesjo@altor.com



Signerade 2024-04-26 09:33:27 CEST (+0200)

Klas Johansson (KJ)

Identifierad med svenskt BankID som "Klas Erik Johansson"

AEP

Personnummer 761124-5973

klas.johansson@altor.com



Signerade 2024-04-26 09:05:55 CEST (+0200)

Paal Weberg (PW)

AEP

paal.weberg@altor.com



Signerade 2024-04-26 11:16:10 CEST (+0200)



Verifikat

Transaktion 09222115557516170895

Daniel Algotsson (DA)

Identifierad med svenskt BankID som "Daniel Kenny
Martin Algotsson"

PwC

Personnummer 820407-5959

daniel.algotsson@pwc.com



Signerade 2024-04-26 11:22:54 CEST (+0200)

Detta verifikat är utfärdat av Scrive. Information i kursiv stil är säkert verifierad av Scrive. Se de dolda bilagorna för mer information/bevis om detta dokument. Använd en PDF-läsare som t ex Adobe Reader som kan visa dolda bilagor för att se bilagorna. Observera att om dokumentet skrivs ut kan inte integriteten i papperskopian bevisas enligt nedan och att en vanlig papperutskrift saknar innehållet i de dolda bilagorna. Den digitala signaturen (elektroniska förseglingen) säkerställer att integriteten av detta dokument, inklusive de dolda bilagorna, kan bevisas matematiskt och oberoende av Scrive. För er bekvämlighet tillhandahåller Scrive även en tjänst för att kontrollera dokumentets integritet automatiskt på: <https://scrive.com/verify>



Fastställelseintyg till årsredovisning

Intyg om att balansräkningen och resultaträkningen har fastställts

Certification that the balance sheet and income statement have been adopted

Undertecknad styrelseledamot i Altor Fund IV (No.1) AB (556962-9172) intygar, dels att denna kopia av årsredovisningen stämmer överens med originalet, dels att resultaträkningen och balansräkningen har fastställts på årsstämma den 13 juni 2024. Årsstämman beslutade att godkänna styrelsens förslag till hur resultatet ska disponeras.

The undersigned board member of Altor Fund IV (No.1) AB hereby certifies that this copy of the annual report conforms to the original and that the income statement and balance sheet were adopted on 13 June 2024. The annual general meeting resolved to adopt the board's proposal regarding the allocation of the company's profits.

Stockholm den 18 juni 2024

Stockholm, 18 June 2024



Hans Ragnesjö