

Styrelsen och verkställande direktören för

Prestando Holding AB

Org nr 556263-8360

får härmed avge

Årsredovisning och koncernredovisning

för räkenskapsåret 2023-01-01 - 2023-12-31

Innehållsförteckning:	Sida
Förvaltningsberättelse	1
Resultaträkning - koncern	5
Balansräkning - koncern	6
Kassaflödesanalys - koncern	8
Resultaträkning - moderföretag	9
Balansräkning - moderföretag	10
Kassaflödesanalys - moderföretag	12
Noter	13
Underskrifter	29

Förvaltningsberättelse

Allmänt om verksamheten

Koncern

Styrelsen och verkställande direktören för Prestando Holding AB, 556263-8360, med säte i Trelleborg, får härmed avge årsredovisning för räkenskapsåret 2023-01-01 - 2023-12-31.

Årsredovisningen är upprättad i svenska kronor (SEK).
Alla belopp redovisas, om inget annat anges, i tusentals kronor (KSEK).

Moderbolaget Prestando Holding AB fungerar som ett holdingbolag, medan de operativa bolagen i koncernen; Prestando i Trelleborg AB, Prestando Kalmar AB och Prestando Wuxi Co Ltd i Kina, tillverkar och säljer pressade och svetsade produkter i huvudsak till tillverkare av lastbilar, lastbilstrailers och avgassystem samt till gummifabriker i framför allt Polen, Sverige, Nederländerna, Italien, Kina och USA.

Moderföretag

Moderföretaget Prestando Holding AB säljer managementtjänster till dotterbolagen, men fungerar annars som ett rent holdingbolag där även två av företagets delägare är anställda.

Utveckling av företagets verksamhet, resultat och ställning

Koncern

Belopp KSEK	2023-12-31	2022-12-31	2021-12-31	2020-12-31	2019-12-31
Nettoomsättning	282 183	213 546	133 880	128 246	202 851
Resultat efter finansiella poster	2 332	-7 310	-25 211	-17 794	737
Rörelsemarginal %	5,47	1,38	-13,5	-9,9	3
Balansomslutning	208 900	240 116	216 490	222 930	215 674
Avkastning på eget kapital %	11,2	-32,5	-65,3	-28,9	1
Soliditet	10,9	7,9	12	23	33,3

Definitioner: se not

Moderföretag

Belopp KSEK	2023-12-31	2022-12-31	2021-12-31	2020-12-31	2019-12-31
Nettoomsättning	4 790	2 231	4 301	4 867	3 644
Resultat efter finansiella poster	53	184	-68	62	72
Rörelsemarginal %	38,2	235,3	28,4	18,2	30
Balansomslutning	127 715	138 932	141 546	127 188	128 786
Avkastning på eget kapital %	0,1	0,2	-0,1	0,1	0,1
Soliditet	71,6	65,7	64,4	71,7	70,5

Väsentliga händelser under räkenskapsåret

Prestando i Trelleborg AB

Under första halvåret fortsatte förbättringsarbetet i produktionen till vår största kund Jost och vi levererade tillfredsställande volymer. Under andra halvåret drog dock Jost ner sina volymer med 10% och under årets två sista månader drog även övriga kunder ner sina volymer. Trots detta gör vi ett tillfredsställande resultat framför allt på EBITDA-nivå.

Sammantaget har de lång- och kortfristiga skulderna minskat kraftigt under året vilket har medfört en starkare balansräkning.

Prestando Kalmar AB

Under första halvåret fortsatte förbättringsarbetet i produktionen till vår största kund Jost och vi levererade tillfredsställande volymer. Under andra halvåret drog dock Jost ner sina volymer med 10% och under årets två sista månader drog även övriga kunder ner sina volymer. Trots detta gör vi ett tillfredsställande resultat framför allt på EBITDA-nivå.

Samarbetet med framför allt Scania fortsätter i god anda och vi har fortsatt hög utdelning i nya projekt.

Prestando Wuxi Co Ltd

I vår budget 2023 hade vi en kraftig ökning av omsättningen till vår kund Grundfos men då fastighets och byggnadskrisen slog till i Kina och övriga världen p.g.a. den negativa utvecklingen av inflationen och räntehöjningarna så försvann ökningen.

Vi gör ytterligare ett mycket dåligt år i Wuxi fabriken. Dock har vi under året fått order från Alfdex, Alfa Laval, IV Mould samt Witzenmann alla med tillverkning i Kina. De flesta ordena kom i gång redan under Q4 2023.

Förväntad framtida utveckling

Koncern

Sverige

Under 2024 har vår största kund Jost dragit ner sina volymer ytterligare. Detta har gjort att vi dragit ner på personalstyrkan i Trelleborg och Kalmar för att möta den minskade produktionen. Tillsammans med Jost har vi förhandlat fram en tillfredsställande lösning så att detta inte skall drabba oss ekonomiskt.

Vi ser samma utveckling i samarbetet med Scania och tror på fortsatta nya projekt

Övriga kunder har till viss del kompenserat med volymökningar som gör att omsättningstappet blir mindre än förväntat.

Vi tror på räntesänkningar under året och att volymerna från Jost och övriga kunder succesivt kommer tillbaka.

Kina

Under 2024 kommer vi att vända det negativa resultatet till ett positivt resultat för Wuxi fabriken. Vi ser en utveckling där ett flertal kunder flyttar sin produktion från Kina för att inte drabbas av sanktioner från olika riktningar. Dock är detta produktion som inte är för den kinesiska marknaden. De nya order vi har tagit är till västerländska kunder med tillverkning i Kina för den kinesiska marknaden.

Väsentliga risker och osäkerhetsfaktorer

Koncern

De risker vi ser framför oss är framför allt ränteutvecklingen, samt kursutvecklingen på den svenska kronan.

Tillstånds- eller anmälningspliktig verksamhet enligt miljöbalken

Koncern

Dotterbolagen Prestando i Trelleborg AB och Prestando Kalmar AB bedriver sedan 2008-01-01 endast anmälningspliktig verksamhet enligt miljöbalken.

Anmälningsplikten avser maskinell metallbearbetning med skärvätskor, hydraulolja och processolja. Verksamheten bedrivs inom medgivna ramar och företagen är certifierade enligt miljöledningssystemet SS-EN-ISO 14001.

Eget kapital

	<i>Aktie- kapital</i>	<i>Övrigt tillskjutet - kapital</i>
<i>Koncernen</i>		
Ingående balans 2022-01-01	3 234	62 708
Omräkningsdifferenser	1	-
Utgående balans 2022-12-31	3 235	62 708
Ingående balans 2023-01-01	3 235	62 708
Utgående balans 2023-12-31	3 235	62 708
		<i>Balanserat resultat inkl årets resultat</i>
<i>Koncernen</i>		
Ingående balans 2022-01-01		-39 904
Årets resultat		-7 328
Omräkningsdifferenser		276
Utgående balans 2022-12-31		-46 956
Ingående balans 2023-01-01		-46 956
Årets resultat		2 332
Omräkningsdifferenser		1 457
Utgående balans 2023-12-31		-43 167
	<i>Aktekapital</i>	<i>Reservfond</i>
<i>Bundet eget kapital</i>		
<i>Moderföretaget</i>		
Ingående balans 2022-01-01	3 222	9 745
Utgående balans 2022-12-31	3 222	9 745
Ingående balans 2023-01-01	3 222	9 745
Utgående balans 2023-12-31	3 222	9 745

	<i>Balanserat resultat</i>	<i>Årets resultat</i>
<i>Fritt eget kapital</i>		
<i>Moderföretaget</i>		
Ingående balans 2022-01-01	78 258	-68
Överföring resultat föregående år	-68	68
Årets resultat	-	184
Utgående balans 2022-12-31	78 190	184
<i>Årets resultat</i>		
Ingående balans 2023-01-01	78 190	184
Överföring resultat föregående år	184	-184
Årets resultat	-	53
Utgående balans 2023-12-31	78 374	53

Villkorlig återbetalningsskyldighet för aktieägartillskott uppgick till 29.340.000 kr (29.340.000 kr).

Förslag till disposition beträffande bolagets vinst eller förlust

Styrelsen föreslår att fritt eget kapital, kronor 78 427 240 kr, disponeras enligt följande:

	<i>Belopp i SEK</i>
Balanseras i ny räkning	78 427 240
Summa	78 427 240

Vad beträffar koncernens och moderföretagets resultat och ställning i övrigt, hänvisas till efterföljande resultat- och balansräkningar med tillhörande noter.

Resultaträkning - koncernen

Belopp i KSEK	Not	2023-01-01- 2023-12-31	2022-01-01- 2022-12-31
Rörelsens intäkter			
Nettoomsättning	3	282 183	213 546
Förändring av lager av produkter i arbete, färdiga varor och pågående arbete för annans räkning		-6 858	5 548
Övriga rörelseintäkter	4	7 792	9 920
		<u>283 117</u>	<u>229 014</u>
Rörelsens kostnader			
Råvaror och förnödenheter		-145 624	-129 031
Övriga externa kostnader	5,7	-55 116	-40 066
Personalkostnader	6	-50 211	-41 974
Av- och nedskrivningar av materiella och immateriella anläggningstillgångar		-16 718	-15 005
Rörelseresultat		<u>15 448</u>	<u>2 938</u>
Resultat från finansiella poster			
Resultat från andelar i intresseföretag		72	-
Ränteintäkter och liknande resultatposter	8	3	-
Räntekostnader och liknande resultatposter	9	-13 191	-10 248
Resultat efter finansiella poster		<u>2 332</u>	<u>-7 310</u>
Resultat före skatt		<u>2 332</u>	<u>-7 310</u>
Skatt på årets resultat	10	-	-18
Årets resultat		<u>2 332</u>	<u>-7 328</u>

2024050607585

Balansräkning - koncernen

Belopp i KSEK	Not	2023-12-31	2022-12-31
TILLGÅNGAR			
Anläggningstillgångar			
<i>Immateriella anläggningstillgångar</i>			
Goodwill	12	456	637
		<u>456</u>	<u>637</u>
<i>Materiella anläggningstillgångar</i>			
Byggnader och mark	13	37	68
Maskiner och andra tekniska anläggningar	14	101 712	108 530
Inventarier, verktyg och installationer	15	5 674	6 942
Pågående nyanläggningar och förskott avseende materiella anläggningstillgångar	16	6 631	6 502
		<u>114 054</u>	<u>122 042</u>
<i>Finansiella anläggningstillgångar</i>			
Andelar i intresseföretag	19	751	679
Andra långfristiga värdepappersinnehav	20	11	11
		<u>762</u>	<u>690</u>
Summa anläggningstillgångar		<u>115 272</u>	<u>123 369</u>
Omsättningstillgångar			
<i>Varulager m m</i>			
Råvaror och förnödenheter		33 381	34 885
Varor under tillverkning		6 604	8 704
Färdiga varor och handelsvaror		11 910	14 805
Pågående arbeten för annans räkning		13 737	23 716
		<u>65 632</u>	<u>82 110</u>
<i>Kortfristiga fordringar</i>			
Kundfordringar		7 392	10 670
Skattefordringar		110	-
Upparbetad men ej fakturerad intäkt		2 007	-
Övriga fordringar		2 793	2 270
Förutbetalda kostnader och upplupna intäkter	21	10 883	17 150
		<u>23 185</u>	<u>30 090</u>
Kassa och bank		<u>4 811</u>	<u>4 547</u>
Summa omsättningstillgångar		<u>93 628</u>	<u>116 747</u>
SUMMA TILLGÅNGAR		<u>208 900</u>	<u>240 116</u>

Balansräkning - koncernen

Belopp i KSEK	Not	2023-12-31	2022-12-31
EGET KAPITAL OCH SKULDER			
Eget kapital			
Aktiekapital		3 235	3 235
Övrigt tillskjutet kapital		62 708	62 708
Balanserat resultat inkl årets resultat		-43 167	-46 956
Summa eget kapital		22 776	18 987
Långfristiga skulder			
Övriga skulder till kreditinstitut	24	51 914	38 948
Övriga långfristiga skulder	25	11 127	11 718
		63 041	50 666
Kortfristiga skulder			
Checkräkningskredit	26	14 539	14 342
Skulder till kreditinstitut	24	12 871	39 355
Förskott från kunder		132	3 914
Leverantörsskulder		56 200	70 738
Skatteskulder		13 963	12 295
Övriga kortfristiga skulder	25	11 653	14 110
Upplupna kostnader och förutbetalda intäkter	27	13 725	15 709
		123 083	170 463
SUMMA EGET KAPITAL OCH SKULDER		208 900	240 116

2024050607587

Kassaflödesanalys - koncern

Belopp i KSEK	Not	2023-12-31	2022-12-31
Den löpande verksamheten			
Resultat efter finansiella poster		2 332	-7 310
Justeringar för poster som inte ingår i kassaflödet, m m	30	16 566	10 421
		18 898	3 111
Betald skatt		1 581	3 774
Kassaflöde från den löpande verksamheten före förändringar av rörelsekapital		20 479	6 885
<i>Kassaflöde från förändringar i rörelsekapital</i>			
Ökning(-)/Minskning (+) av varulager		16 085	-14 837
Ökning(-)/Minskning (+) av rörelsefordringar		-5 541	7 117
Ökning(+)/Minskning (-) av rörelseskulder		-5 798	12 715
Kassaflöde från den löpande verksamheten		25 225	11 880
Investeringsverksamheten			
Förvärv av materiella anläggningstillgångar		-9 076	-13 439
Förvärv av finansiella tillgångar		62	-
Avyttring av finansiella tillgångar		-	-15
Kassaflöde från investeringsverksamheten		-9 014	-13 454
Finansieringsverksamheten			
Skuldnedskrivning ägarlån		-	4 697
Nettoförändring av checkräkningskredit och övriga finansiella skulder		197	-8 846
Upptagna lån		18 000	12 190
Amortering av skuld		-34 033	-4 569
Kassaflöde från finansieringsverksamheten		-15 836	3 472
Årets kassaflöde		375	1 898
Likvida medel vid årets början	30	4 547	2 611
Kursdifferens i likvida medel		-111	38
Likvida medel vid årets slut	30	4 811	4 547

2024050607588

Resultaträkning - moderföretag

Belopp i KSEK	Not	2023-01-01- 2023-12-31	2022-01-01- 2022-12-31
Rörelsens intäkter			
Nettoomsättning	3	4 790	2 231
Övriga rörelseintäkter	4	-	5 442
		<u>4 790</u>	<u>7 673</u>
Rörelsens kostnader			
Övriga externa kostnader	5,7	-1 196	-776
Personalkostnader	6	-1 207	-1 089
Av- och nedskrivningar av materiella och immateriella anläggningstillgångar		-560	-560
		<u>-2 963</u>	<u>-2 425</u>
Rörelseresultat		1 827	5 248
Resultat från finansiella poster			
Resultat från andelar i koncernföretag		-	-4 000
Ränteintäkter och liknande resultatposter	8	1 620	970
Räntekostnader och liknande resultatposter	9	-3 394	-2 034
		<u>53</u>	<u>184</u>
Resultat efter finansiella poster		53	184
Resultat före skatt		53	184
Årets resultat		53	184

2024050607589

Balansräkning - moderföretag

Belopp i KSEK	Not	2023-12-31	2022-12-31
TILLGÅNGAR			
Anläggningstillgångar			
<i>Materiella anläggningstillgångar</i>			
Maskiner och andra tekniska anläggningar	14	1 493	2 053
		<u>1 493</u>	<u>2 053</u>
<i>Finansiella anläggningstillgångar</i>			
Andelar i koncernföretag	17	59 610	59 610
Fordringar hos koncernföretag	18	25 500	25 500
Andelar i intresseföretag	19	1 200	1 200
Andra långfristiga värdepappersinnehav	20	10	10
		<u>86 320</u>	<u>86 320</u>
Summa anläggningstillgångar		<u>87 813</u>	<u>88 373</u>
Omsättningstillgångar			
<i>Kortfristiga fordringar</i>			
Fordringar hos koncernföretag		39 673	48 707
Förutbetalda kostnader och upplupna intäkter	21	227	140
		<u>39 900</u>	<u>48 847</u>
Kassa och bank		2	1 712
Summa omsättningstillgångar		<u>39 902</u>	<u>50 559</u>
SUMMA TILLGÅNGAR		<u>127 715</u>	<u>138 932</u>

Balansräkning - moderföretag

<i>Belopp i KSEK</i>	<i>Not</i>	<i>2023-12-31</i>	<i>2022-12-31</i>
EGET KAPITAL OCH SKULDER			
<i>Eget kapital</i>			
<i>Bundet eget kapital</i>			
Aktiekapital	23	3 222	3 222
Reservfond		9 745	9 745
		12 967	12 967
<i>Fritt eget kapital</i>			
Balanserad vinst och förlust		78 374	78 190
Årets resultat		53	184
		78 427	78 374
Summa eget kapital		91 394	91 341
<i>Långfristiga skulder</i>			
Övriga skulder till kreditinstitut	24	14 233	5 091
Övriga långfristiga skulder	25	7 243	9 556
		21 476	14 647
<i>Kortfristiga skulder</i>			
Skulder till kreditinstitut	24	4 661	22 537
Leverantörsskulder		566	1 062
Skulder till koncernföretag		910	-
Aktuell skatteskuld		1 744	1 192
Övriga kortfristiga skulder	25	5 444	6 604
Upplupna kostnader och förutbetalda intäkter	27	1 520	1 549
		14 845	32 944
SUMMA EGET KAPITAL OCH SKULDER		127 715	138 932

2024050607591

Kassaflödesanalys - moderföretag

<i>Belopp i KSEK</i>	<i>Not</i>	<i>2023-12-31</i>	<i>2022-12-31</i>
Den löpande verksamheten			
Resultat efter finansiella poster		53	184
Justeringar för poster som inte ingår i kassaflödet, m m	30	-752	-5 064
		-699	-4 880
Betald skatt		547	369
Kassaflöde från den löpande verksamheten före förändringar av rörelsekapital		-152	-4 511
<i>Kassaflöde från förändringar i rörelsekapital</i>			
Ökning(-)/Minskning (+) av rörelsefordringar		10 246	3 342
Ökning(+)/Minskning (-) av rörelseskulder		889	-1 862
Kassaflöde från den löpande verksamheten		10 983	-3 031
Investeringsverksamheten			
Långfristiga fordringar intresseföretag		-	-15
Kassaflöde från investeringsverksamheten		-	-15
Finansieringsverksamheten			
Upptagna lån		4 000	4 400
Amortering av låneskulder		-16 306	-2 485
Amortering av leasingskuld		-387	-261
Förändring av andra finansiella skulder		-	2 003
Kassaflöde från finansieringsverksamheten		-12 693	3 657
Årets kassaflöde		-1 710	611
Likvida medel vid årets början		1 712	1 101
Likvida medel vid årets slut		2	1 712

2024050607592

Noter

Not 1 Redovisningsprinciper

Belopp redovisas i KSEK om inget annat anges.

Allmänna redovisningsprinciper

Årsredovisningen har upprättats i enlighet med årsredovisningslagen och Bokföringsnämndens allmänna råd BFNAR 2012:1 Årsredovisning och koncernredovisning (K3).

Bolagets säte

Bolaget Prestando Holding AB bedriver verksamhet i associationsformen aktieföretag och har sitt säte i Trelleborg.

Värderingsprinciper mm

Tillgångar, avsättningar och skulder har värderats till anskaffningsvärden om inget annat anges nedan.

Immateriella tillgångar

Utgifter för forskning och utveckling

Utgifter för forskning, dvs. planerat och systematiskt sökande i syfte att erhålla ny vetenskaplig eller teknisk kunskap och insikt, redovisas som kostnad när de uppkommer.

Övriga immateriella tillgångar

Övriga immateriella tillgångar som förvärvats av företaget är redovisade till anskaffningsvärde minus ackumulerade avskrivningar och nedskrivningar. Utgifter för internt genererad goodwill och varumärken redovisas i resultaträkningen som kostnad då de uppkommer.

Avskrivningar

Avskrivning sker linjärt över tillgångens beräknade nyttjandeperiod. Avskrivningen redovisas som kostnad i resultaträkningen.

	Koncern år	Moder- företag år
Följande avskrivningstider tillämpas:		
Förvärvade immateriella tillgångar		
Goodwill	20	-

Materiella anläggningstillgångar

Materiella anläggningstillgångar redovisas till anskaffningsvärde minskat med ackumulerade avskrivningar och nedskrivningar. I anskaffningsvärdet ingår förutom inköpspriset även utgifter som är direkt hänförliga till förvärvet.

Avskrivningar

Avskrivning sker linjärt över tillgångens beräknade nyttjandeperiod eftersom det återspeglar den förväntade förbrukningen av tillgångens framtida ekonomiska fördelar. Avskrivningen redovisas som kostnad i resultaträkningen.

Hänsyn har tagits till beräknat restvärde, fastställt vid anskaffningstillfället i då rådande prisnivå.

Följande avskrivningstider tillämpas:

	Koncern år	Moder- företag år
Materiella anläggningstillgångar:		
-Byggnader	20	-
-Nedlagda kostnader på annans fastighet	20	-
-Maskiner och andra tekniska anläggningar	5-10	5
-Inventarier, verktyg och installationer	3-10	-

Leasing - leasetagare

Alla leasingavtal har klassificerats som finansiella eller operationella leasingavtal. Ett finansiellt leasingavtal är ett leasingavtal enligt vilka de risker och fördelar som är förknippade med att äga en tillgång i allt väsentligt överförs från leasegivaren till leasetagaren. Ett operationellt leasingavtal är ett leasingavtal som inte är ett finansiellt leasingavtal.

Finansiella leasingavtal

Rättigheter och skyldigheter enligt finansiella leasingavtal redovisas som tillgång och skuld i balansräkningen. Vid det första redovisningstillfället värderas tillgången och skulden till det lägsta av tillgångens verkliga värde och nuvärdet av minimileaseavgifterna. Utgifter som är direkt hänförliga till ingående och upplägg av leasingavtalet läggs till det belopp som redovisas som tillgång.

Efter det första redovisningstillfället fördelas minimileaseavgifterna på ränta och amortering av skulden enligt effektivräntemetoden. Variabla avgifter redovisas som kostnader det räkenskapsår de uppkommit.

Den leasade tillgången skrivs av över nyttjandeperioden.

Operationella leasingavtal

Leasingavgifterna enligt operationella leasingavtal, inklusive förhöjd förstagångshyra men exklusive utgifter för tjänster som försäkring och underhåll, redovisas som kostnad linjärt över leasingperioden.

Utländsk valuta

Poster i utländsk valuta

Monetära poster i utländsk valuta räknas om till balansdagens kurs. Icke-monetära poster räknas inte om utan redovisas till kursen vid anskaffningstillfället.

Nettoinvesteringar i utlandsverksamhet

En valutakursdifferens som avser en monetär post som utgör en del av en nettoinvestering i en utlandsverksamhet och som är värderad utifrån anskaffningsvärde redovisas i koncernredovisningen som en separat komponent direkt i eget kapital.

Omräkning av utlandsverksamheter

Intäkter och kostnader, liksom tillgångar och skulder, inklusive goodwill och andra koncernmässiga över- och undervärden, räknas om till redovisningsvalutan till balansdagskurs. Valutakursdifferenser som uppkommer vid omräkningen redovisas direkt mot eget kapital.

Varulager

Varulagret är upptaget till det lägsta av anskaffningsvärdet och nettoförsäljningsvärdet. Därvid har inkuransrisk beaktats. Anskaffningsvärdet beräknas enligt först in- först ut- principen.

I anskaffningsvärdet ingår förutom utgifter för inköp även utgifter för att bringa varorna till deras aktuella plats och skick.

I egentillverkade halv- och helfabrikat består anskaffningsvärdet av direkta tillverkningskostnader och de indirekta kostnader som utgör mer än en oväsentlig del av den sammanlagda utgiften för tillverkningen. Vid värdering har hänsyn tagits till normalt kapacitetsutnyttjande.

Finansiella tillgångar och skulder

Finansiella tillgångar och skulder tas upp till det lägsta av anskaffningsvärdet och verkligt värde.

Ersättningar till anställda

Ersättningar till anställda avser alla typer av ersättningar som företaget lämnar till de anställda. Företagets ersättningar innefattar bl.a. löner, betald semester, betald frånvaro, bonus och ersättningar efter avslutad anställning (pensioner). Redovisning sker i takt med intjänandet.

Ersättningar till anställda efter avslutad anställning

Klassificering

Planer för ersättningar efter avslutad anställning klassificeras som antingen avgiftsbestämda eller förmånsbestämda.

Vid avgiftsbestämda planer betalas fastställda avgifter till ett annat företag, normalt ett försäkringsföretag, och har inte längre någon förpliktelse till den anställde när avgiften är betald. Storleken på den anställdes ersättningar efter avslutad anställning är beroende av de avgifter som har betalats och den kapitalavkastning som avgifterna ger.

Vid förmånsbestämda planer har företaget en förpliktelse att lämna de överenskomna ersättningarna till nuvarande och tidigare anställda. Företaget bär i allt väsentligt dels risken att ersättningarna kommer att bli högre än förväntat (aktuariell risk), dels risken att avkastningen på tillgångarna avviker från förväntningarna (investeringsrisk). Investeringsrisk föreligger även om tillgångarna är överförda till ett annat företag.

Avgiftsbestämda planer

Ersättningar till anställda efter avslutad anställning avser avgiftsbestämda pensionsplaner. Som avgiftsbestämda planer klassificeras planer där fastställda avgifter betalas och det inte finns förpliktelser, vare sig legala eller infomella, att betala något ytterligare, utöver dessa avgifter. Avgifterna för avgiftsbestämda planer redovisas som kostnad. Obetalda avgifter redovisas som skuld.

Övriga långfristiga ersättningar till anställda

Företaget har inga övriga långfristiga ersättningar till anställda.

Ersättningar vid uppsägning

Ersättningar vid uppsägningar, i den omfattning ersättningen inte ger företaget några framtida ekonomiska fördelar, redovisas endast som en skuld och en kostnad när företaget har en legal eller informell förpliktelse att antingen

a) avsluta en anställds eller en grupp av anställdas anställning före den normala tidpunkten för anställningens upphörande, eller

b) lämna ersättningar vid uppsägning genom erbjudande för att uppmuntra frivillig avgång.

Ersättningar vid uppsägningar redovisas endast när företaget har en detaljerad plan för uppsägningen och inte har någon realistisk möjlighet att annullera planen.

Skatt

Skatt på årets resultat i resultaträkningen består av aktuell skatt och uppskjuten skatt. Aktuell skatt är inkomstskatt för innevarande räkenskapsår som avser årets skattepliktiga resultat och den del av tidigare räkenskapsårs inkomstskatt som ännu inte har redovisats. Uppskjuten skatt är inkomstskatt för skattepliktigt resultat avseende framtida räkenskapsår till följd av tidigare transaktioner eller händelser.

Uppskjuten skatteskuld redovisas för alla skattepliktiga temporära skillnader, dock inte för temporära skillnader som härrör från första redovisningen av goodwill. Uppskjuten skattefordran redovisas för avdragsgilla temporära skillnader och för möjligheten att i framtiden använda skattemässiga underskottsavdrag. Värderingen baseras på hur det redovisade värdet för motsvarande tillgång eller skuld förväntas återvinnas respektive regleras. Beloppen baseras på de skattesatser och skatteregler som är beslutade före balansdagen och har inte nuvärdesberäknats.

Intäktsredovisning

Det inflöde av ekonomiska fördelar som företaget erhållit eller kommer att erhålla för egen räkning redovisas som intäkt. Intäkter värderas till verkliga värdet av det som erhållits eller kommer att erhållas, med avdrag för rabatter.

Försäljning av varor

Vid försäljning av varor redovisas intäkten vid leverans.

Tjänsteuppdrag och entreprenadavtal - fast pris

Uppdragsinkomster och uppdragsutgifter för uppdrag till fast pris redovisas som intäkt och kostnad med utgångspunkt från färdigställandegraden på balansdagen (succesiv vinstavräkning).

Färdigställandegraden beräknas som en kombination av utfört arbete och nedlagda uppdragsutgifter för utfört arbete på balansdagen i förhållande till beräknade totala uppdragsutgifter.

Ränta

Intäkt redovisas när de ekonomiska fördelarna som är förknippade med transaktionen sannolikt kommer att tillfalla företaget samt när inkomsten kan beräknas på ett tillförlitligt sätt.

Ränta redovisas som intäkt enligt effektivräntemetoden.

Koncernredovisning

Dotterföretag

Dotterföretag är företag i vilka moderföretaget direkt eller indirekt innehar mer än 50 % av röstetalet eller på annat sätt har ett bestämmande inflytande. Bestämmande inflytande innebär en rätt att utforma ett företags finansiella och operativa strategier i syfte att erhålla ekonomiska fördelar. Redovisningen av rörelseförvärv bygger på enhetssynen. Det innebär att förvärvsanalysen upprättas per den tidpunkt då förvärvaren får bestämmande inflytande. Från och med denna tidpunkt ses förvärvaren och den förvärvade enheten som en redovisningsenhet. Tillämpningen av enhetssynen innebär vidare att alla tillgångar (inklusive goodwill) och skulder samt intäkter och kostnader medräknas i sin helhet även för delägda dotterföretag.

Anskaffningsvärdet för dotterföretag beräknas till summan av verkligt värde vid förvärvstidpunkten för erlagda tillgångar med tillägg av uppkomna och övertagna skulder samt emitterade eget kapitalinstrument, utgifter som är direkt hänförliga till rörelseförvärvet samt eventuell tilläggsköpeskilling. I förvärvsanalysen fastställs det verkliga värdet, med några undantag, vid förvärvstidpunkten av förvärvade identifierbara tillgångar och övertagna skulder samt minoritetsintresse. Minoritetsintresse värderas till verkligt värde vid förvärvstidpunkten. Från och med förvärvstidpunkten inkluderas i koncernredovisningen det förvärvade företagens intäkter och kostnader, identifierbara tillgångar och skulder liksom eventuell uppkommen goodwill eller negativ goodwill.

Goodwill

Koncernmässig goodwill uppkommer när anskaffningsvärdet vid förvärv av andelar i dotterföretag överstiger det i förvärvsanalysen fastställda värdet på det förvärvade företags identifierbara nettotillgångar. Goodwill redovisas till anskaffningsvärde med avdrag för ackumulerade avskrivningar och eventuell nedskrivning.

Intresseföretag

Aktieinnehav i intresseföretag, i vilka koncernen har lägst 20 % och högst 50 % av rösterna eller på annat sätt har ett betydande inflytande över den driftsmässiga och finansiella styrningen, redovisas enligt kapitalandelsmetoden.

Kapitalandelsmetoden innebär att det i koncernen redovisade värdet på aktier i intresseföretag motsvaras av koncernens andel i intresseföretagens egna kapital, eventuella restvärden på koncernmässiga över- och undervärden, inklusive goodwill och negativ goodwill reducerat med eventuella internvinster. I koncernens resultaträkning redovisas som "Resultat från andelar i intresseföretag" koncernens andel i intresseföretagens resultat efter skatt justerat för eventuella avskrivningar på eller upplösningar av förvärvade över- respektive undervärden, inklusive avskrivning på goodwill/ upplösning av negativ goodwill. Erhållna utdelningar från intresseföretag minskar redovisat värde. Vinstandelar upparbetade efter förvärven av intresseföretagen som ännu inte realiserats genom utdelning, avsätts till kapitalandelsfonden.

Eliminering av transaktioner mellan koncernföretag, intresseföretag och gemensamt styrda företag

Koncerninterna fordringar och skulder, intäkter och kostnader och orealiserade vinster eller förluster som uppkommer vid transaktioner mellan koncernföretag, elimineras i sin helhet. Orealiserade vinster som uppkommer vid transaktioner med intresseföretag elimineras i den utsträckning som motsvarar koncernens ägarandel i företaget. Orealiserade förluster elimineras på samma sätt som orealiserade vinster, men endast i den utsträckning det inte finns någon indikation på något nedskrivningsbehov.

Statliga stöd

Statliga stöd har erhållits i form av korttidsstöd och omställningsstöd. Dessa har redovisats som övrig intäkt i resultaträkningen.

Not 2 Uppskattningar och bedömningar

Vid upprättandet av finansiella rapporter i överensstämmelse med årsredovisningslagen och BFNAR 2012:1, Årsredovisning och koncernredovisning (K3) måste vissa uppskattningar och bedömningar göras som påverkar redovisade värdet av tillgångar, skulder, intäkter och kostnader. De områden där uppskattningar och antaganden är av betydelse för moderbolaget och koncernen har bedömts avse lager och kundfordringar, vilket behandlas i ovanstående skrivning under redovisningsprinciper och värderingsprinciper.

Not 3 Nettoomsättning per rörelsegren och geografisk marknad

	2023-01-01- 2023-12-31	2022-01-01- 2022-12-31
Koncern		
<i>Nettoomsättning per rörelsegren</i>		
Produktförsäljning	278 490	212 742
Verktøgsförsäljning	3 693	804
	<u>282 183</u>	<u>213 546</u>
<i>Nettoomsättning per geografisk marknad</i>		
Sverige	34 283	36 988
Övriga Europa	215 497	147 860
Nordamerika	15 417	12 658
Asien	16 986	16 040
	<u>282 183</u>	<u>213 546</u>

Moderföretag

Nettoomsättning per rörelsegren

Övriga intäkter	4 790	2 231
	<u>4 790</u>	<u>2 231</u>

Nettoomsättning per geografisk marknad

Sverige	4 571	1 828
Asien	219	403
	<u>4 790</u>	<u>2 231</u>

Not 4 Övriga rörelseintäkter

	2023-01-01- 2023-12-31	2022-01-01- 2022-12-31
Koncern		
Valutakursvinst av rörelsekaraktär	232	-
Ackordsvinster	2 913	5 327
Erhållna bidrag	2 927	-
Försäkringsersättning	1 226	3 850
Övrigt	495	743
Summa	<u>7 793</u>	<u>9 920</u>
Moderföretag		
Ackordsvinster	-	5 327
Övrigt	-	115
Summa	<u>-</u>	<u>5 442</u>

Not 5 Arvode och kostnadsersättning till revisorer

	2023-01-01- 2023-12-31	2022-01-01- 2022-12-31
Koncern		
<i>Ernst & Young AB</i>		
Revisionsarvode	1 095	816
Summa	<u>1 095</u>	<u>816</u>
Moderföretag		
<i>Ernst & Young AB</i>		
Revisionsarvode	215	245
Summa	<u>215</u>	<u>245</u>

Not 6 Anställda, personalkostnader och arvoden till styrelse

Medelantalet anställda

	2023-01-01- 2023-12-31	Varav män	2022-01-01- 2022-12-31	Varav män
Moderföretag				
Sverige	2	2	2	2
Totalt moderföretaget	<u>2</u>	<u>2</u>	<u>2</u>	<u>2</u>
Dotterföretag				
Sverige	83	74	76	67
Kina	19	10	20	11
Totalt dotterföretag	<u>102</u>	<u>84</u>	<u>96</u>	<u>78</u>
Koncernen totalt	104	86	98	80

Redovisning av könsfördelning bland ledande befattningshavare

	2023-12-31 Andel kvinnor i %	2022-12-31 Andel kvinnor i %
Moderföretag		
Styrelsen	0%	0%
Övriga ledande befattningshavare	0%	0%
Koncern		
Styrelsen	0%	0%
Övriga ledande befattningshavare	0%	0%

Löner och andra ersättningar samt sociala kostnader, inklusive pensionskostnader

	2023-01-01- 2023-12-31	2022-01-01- 2022-12-31
Moderföretag		
Löner och andra ersättningar (varav pensionskostnader) 1)	894	731
Dotterföretag		
Löner och andra ersättningar	37 446	33 824
Sociala kostnader	15 029	12 308
(varav pensionskostnader)	1 621	1 638
Koncern		
Löner och andra ersättningar	38 340	34 555
Sociala kostnader	15 263	12 583
(varav pensionskostnader) 2)	1 661	1 689

1) Av moderföretagets pensionskostnader avser 40.000 kr (fg år 51.000 kr) företagets ledning avseende 2 (2) personer. Företagets utestående pensionsförpliktelser till dessa uppgår till 0 kr (fg år 0 kr).

2) Av koncernens pensionskostnader avser 40.000 kr (fg år 51.000 kr) företagets ledning avseende 2 (2) personer. Koncernens utestående pensionsförpliktelser till dessa uppgår till 0 kr (fg år 0 kr).

Löner och andra ersättningar fördelade per land och mellan styrelseledamöter m fl och övriga anställda

	2023-01-01- 2023-12-31 Styrelse och VD	2023-01-01- 2023-12-31 Övriga anställda	2022-01-01- 2022-12-31 Styrelse och VD	2022-01-01- 2022-12-31 Övriga anställda
Moderföretag				
Sverige	894	-	731	-
Moderföretaget totalt	894	-	731	-
Dotterföretag				
Sverige	-	34 344	-	30 391
Kina	-	3 102	-	3 433
Dotterföretag totalt	-	37 446	-	33 824
Koncernen totalt	894	37 446	731	33 824

Not 7 Operationell leasing - leasetagare

	2023-01-01- 2023-12-31	2022-01-01- 2022-12-31
Koncern		
<i>Tillgångar som innehas via operationella leasingavtal</i>		
Minimileaseavgifter	17 078	7 556
Totala leasingkostnader	17 078	7 556
Avtalade framtida minimileaseavgifter avseende icke uppsägningsbara kontrakt förfaller till betalning:		
Inom ett år	17 095	17 036
Mellan ett och fem år	69 925	74 807
Senare än fem år	130 753	163 249
	217 773	255 092
Moderföretag		
<i>Tillgångar som innehas via operationella leasingavtal</i>		
Minimileaseavgifter	99	63
Totala leasingkostnader	99	63
Avtalade framtida minimileaseavgifter avseende icke uppsägningsbara kontrakt förfaller till betalning:		
Inom ett år	47	53
Mellan ett och fem år	47	-
Senare än fem år	-	-
	94	53

Belopp som redovisas under operationell leasing avser hyresavtal för lokaler och vissa maskiner samt leasingavtal för tjänstebilar.

Not 8 Ränteintäkter och liknande resultatposter

	2023-01-01- 2023-12-31	2022-01-01- 2022-12-31
Koncern		
Ränteintäkter, övriga	3	-
	3	-
Moderföretag		
Ränteintäkter, koncernföretag	1 620	970
	1 620	970

Not 9 Räntekostnader och liknande resultatposter

	2023-01-01- 2023-12-31	2022-01-01- 2022-12-31
Koncern		
Räntekostnader, övriga	13 191	10 248
	13 191	10 248
Moderföretag		
Räntekostnader, övriga	3 394	2 034
	3 394	2 034

Not 10 Skatt på årets resultat

	2023-01-01- 2023-12-31	2022-01-01- 2022-12-31
Koncern		
Uppskjuten skatt	-	18
	-	18
Moderföretag		
	-	-

Not 11 Avstämning effektiv skatt

		2023		2022	
	Procent	Belopp	Procent	Belopp	
Koncernen					
Resultat före skatt		2 332		-7 310	
Skatt enligt gällande skattesats för moderföretaget	20,6 %	480	20,6 %	-1 506	
Andra icke-avdragsgilla kostnader		2 788		1 840	
Avdragsgilla ej bokförda kostnader		-1 433		-789	
Förändring av uppskjuten skatt avseende temporära skillnader		-		-18	
Ökning av underskottsavdrag utan motsvarande aktivering av uppskjuten skatt		-1 835		455	
Redovisad effektiv skatt		-		18	
Moderföretag					
Resultat före skatt		53		184	
Skatt enligt gällande skattesats för moderföretaget	20,6 %	11	20,6 %	38	
Andra icke-avdragsgilla kostnader		225		141	
Avdragsgilla ej bokförda kostnader		-80		-54	
Utnyttjande av tidigare ej aktiverade underskottsavdrag		-156		-125	
Redovisad effektiv skatt		-		-	

Not 12 Goodwill

	2023-12-31	2022-12-31
Koncern		
<i>Ackumulerade anskaffningsvärden:</i>		
-Vid årets början	5 445	5 362
-Årets omräkningsdifferenser	-89	83
Vid årets slut	5 356	5 445
<i>Ackumulerade avskrivningar enligt plan:</i>		
-Vid årets början	-4 808	-4 542
-Årets avskrivning enligt plan	-182	-182
-Årets omräkningsdifferenser	90	-84
Vid årets slut	-4 900	-4 808
Redovisat värde vid årets slut	456	637

Not 13 Byggnader och mark

	2023-12-31	2022-12-31
Koncern		
<i>Akkumulerade anskaffningsvärden:</i>		
-Vid årets början	630	630
Vid årets slut	630	630
<i>Akkumulerade avskrivningar enligt plan:</i>		
-Vid årets början	-562	-530
-Årets avskrivning enligt plan	-32	-32
-Årets omräkningsdifferenser	1	-
Vid årets slut	-593	-562
Redovisat värde vid årets slut	37	68
Varav mark		
Koncernen		
Redovisat värde vid årets slut	-	-

Not 14 Maskiner och andra tekniska anläggningar

	2023-12-31	2022-12-31
Koncern		
<i>Akkumulerade anskaffningsvärden:</i>		
-Vid årets början	302 783	284 304
-Nyanskaffningar	708	-
-Avyttringar och utrangeringar	-2 000	-688
-Omklassificeringar	7 166	17 919
-Årets omräkningsdifferenser	-1 289	1 248
-Vid årets slut	307 368	302 783
<i>Akkumulerade avskrivningar enligt plan:</i>		
-Vid årets början	-194 253	-181 885
-Återförda avskrivningar på avyttringar och utrangeringar	2 000	653
-Årets avskrivning	-14 419	-12 071
-Årets omräkningsdifferenser	1 016	-950
-Vid årets slut	-205 656	-194 253
Redovisat värde vid årets slut	101 712	108 530

Maskiner som innehas under finansiella leasingavtal ingår med belopp 39 928 56 575

Under kort- respektive långfristiga skulder redovisas nuvärdet av framtida betalningar avseende skuldförda finansiella leasingförpliktelser

Moderföretag

<i>Akkumulerade anskaffningsvärden:</i>		
-Vid årets början	2 800	2 800
-Nyanskaffningar	-	-
-Vid årets slut	2 800	2 800
<i>Akkumulerade avskrivningar enligt plan:</i>		
-Vid årets början	-747	-187
-Årets avskrivning	-560	-560
-Vid årets slut	-1 307	-747
Redovisat värde vid årets slut	1 493	2 053

Maskiner som innehas under finansiella leasingavtal ingår med belopp 1 493 2 053

Under kort- respektive långfristiga skulder redovisas nuvärdet av framtida betalningar avseende skuldförda finansiella leasingförpliktelser

Not 15 Inventarier, verktyg och installationer

	2023-12-31	2022-12-31
Koncern		
<i>Ackumulerade anskaffningsvärden:</i>		
-Vid årets början	80 152	78 796
-Nyanskaffningar	59	79
-Omklassificeringar	861	491
-Årets omräkningsdifferenser	-837	786
-Vid årets slut	80 235	80 152
<i>Ackumulerade avskrivningar enligt plan:</i>		
-Vid årets början	-73 210	-69 864
-Årets avskrivning	-2 083	-2 721
-Årets omräkningsdifferenser	732	-625
-Vid årets slut	-74 561	-73 210
Redovisat värde vid årets slut	5 674	6 942
<i>Inventarier som innehas under finansiella leasingavtal ingår med följande belopp</i>	Inga	Inga

Not 16 Pågående nyanläggningar och förskott materiella anläggningstillgångar

	2023-12-31	2022-12-31
Koncern		
Vid årets början	6 502	12 681
Investeringar	9 410	13 670
Försäljning/utrangering	-942	-19
Omklassificeringar	-8 253	-19 938
Årets omräkningsdifferenser	-86	108
Redovisat värde vid årets slut	6 631	6 502

Not 17 Andelar i koncernföretag

	2023-12-31	2022-12-31
<i>Ackumulerade anskaffningsvärden:</i>		
-Vid årets början	59 610	59 610
Redovisat värde vid årets slut	59 610	59 610

Spec av moderföretagets och koncernens innehav av andelar i koncernföretag

Ägarandelen av kapitalet avses, vilket även överensstämmer med andelen av rösterna för totalt antal aktier.

Dotterföretag / Org nr / Säte	Antal andelar	i %	2023-12-31 Redovisat värde	2022-12-31 Redovisat värde
Prestando i Trelleborg AB, 556718-3883, Trelleborg	100		35 250	35 250
Prestando Kalmar AB, 556141-1017, Trelleborg	100		24 360	24 360
Prestando Asia Holding Ltd, 1115471, Hong Kong	100		-	-
			59 610	59 610

Not 18 Fordringar hos koncernföretag

	2023-12-31	2022-12-31
Moderföretag		
Akkumulerade anskaffningsvärden:		
-Vid årets början	25 500	25 500
Redovisat värde vid årets slut	25 500	25 500

Not 19 Andelar i intresseföretag och gemensamt styrda företag

	2023-12-31	2022-12-31
Koncern		
Akkumulerade anskaffningsvärden:		
-Vid årets början	679	679
-Årets andel i intresseföretagens resultat	72	-
Redovisat värde vid årets slut	751	679
Moderföretag		
Akkumulerade anskaffningsvärden:		
-Vid årets början	1 200	1 200
Redovisat värde vid årets slut	1 200	1 200

Specifikation av moderföretagets och koncernens innehav av andelar i intresseföretag

Intresseföretag / org nr, säte	Justerat EK / Årets resultat	Andelar / antal i %	Kapitalandelens värde i koncernen	Redov värde hos moderföretaget
Direkt ägda				
Swelog Business System AB 556674-1608, Trelleborg		28	751	1 200
			751	1 200

Not 20 Andra långfristiga värdepappersinnehav

	2023-12-31	2022-12-31
Koncern		
Akkumulerade anskaffningsvärden:		
-Vid årets början	11	11
Redovisat värde vid årets slut	11	11
Moderföretag		
Akkumulerade anskaffningsvärden:		
-Vid årets början	10	10
Redovisat värde vid årets slut	10	10

Not 21 Förutbetalda kostnader och upplupna intäkter

	2023-12-31	2022-12-31
Koncern		
Upplupna intäkter	547	4 245
Förutbetalda hyreskostnader	4 919	3 742
Förutbetalda försäkringspremier	2 430	118
Övriga poster	2 987	9 045
	10 883	17 150
Moderföretag		
Förutbetalda försäkringspremier	150	74
Övriga poster	77	66
	227	140

Not 22 Disposition av vinst eller förlust

	2023-12-31	2022-12-31
Balanseras i ny räkning	78 427	78 374
Summa	78 427	78 374

Not 23 Antal aktier och kvotvärde

	2023-12-31	2022-12-31
A-aktier		
antal aktier	8 200	8 200
kvotvärde (kronor)	100	100
B-aktier		
antal aktier	24 021	24 021
kvotvärde (kronor)	100	100

Not 24 Övriga skulder till kreditinstitut, lång- och kortfristiga

	2023-12-31	2022-12-31
Koncern		
Förfallotidpunkt, inom ett år från balansdagen	12 871	39 355
Förfallotidpunkt, 1-5 år från balansdagen	48 314	34 388
Förfallotidpunkt, senare än fem år från balansdagen	3 600	4 560
	64 785	78 303
Moderföretag		
Förfallotidpunkt, inom ett år från balansdagen	4 661	22 537
Förfallotidpunkt, 1-5 år från balansdagen	14 233	5 091
	18 894	27 628

Not 25 Övriga räntebärande skulder, lång- och kortfristiga

	2023-12-31	2022-12-31
Koncern		
Förfallotidpunkt, inom ett år från balansdagen	6 526	10 401
Förfallotidpunkt, 1-5 år från balansdagen	11 127	11 718
Förfallotidpunkt, senare än fem år från balansdagen	-	-
	17 653	22 119
Moderföretag		
Förfallotidpunkt, inom ett år från balansdagen	4 285	5 930
Förfallotidpunkt, 1-5 år från balansdagen	7 243	9 556
Förfallotidpunkt, senare än fem år från balansdagen	-	-
	11 528	15 486

Not 26 Checkräkningskredit

	2023-12-31	2022-12-31
Koncern		
Beviljad kreditlimit	14 500	14 500
Outnyttjad del	39	-158
Utnyttjat kreditbelopp	14 539	14 342
Moderföretag		
Utnyttjat kreditbelopp	-	-

Not 27 Upplupna kostnader och förutbetalda intäkter

	2023-12-31	2022-12-31
Koncern		
Upplupna semesterlöner	5 120	4 938
Upplupna sociala avgifter	2 085	2 555
Upplupna räntekostnader	1 820	1 421
Övriga poster	4 700	6 795
	13 725	15 709
Moderföretag		
Upplupna semesterlöner	175	159
Upplupna sociala avgifter	83	71
Upplupna räntekostnader	826	849
Övriga poster	436	470
	1 520	1 549

Not 28 Ställda säkerheter och eventalförpliktelser - koncernen

Ställda säkerheter

	2023-12-31	2022-12-31
Övriga skulder till kreditinstitut		
Företagsinteckningar	90 160	90 160
Återtaganderätt leasade anläggningstillgångar	37 129	54 995
Belånade kundfordringar	-	3 058
	127 289	148 213
Övriga ställda panter och säkerheter		
Garanti Tullverket	67	67
	67	67
Summa ställda säkerheter	127 356	148 280

Not 29 Ställda säkerheter och eventalförpliktelser - moderföretaget

Ställda säkerheter

	2023-12-31	2022-12-31
Övriga skulder till kreditinstitut		
Företagsinteckningar	25 500	25 500
Återtaganderätt leasade anläggningstillgångar	1 493	2 053
Summa ställda säkerheter	26 993	27 553

Eventalförpliktelser

Borgensförbindelser för dotterföretagens leasingavtal	13 694	20 117
Borgensförbindelser för dotterföretagens banklån	3 950	9 613
Övriga ansvarsförbindelser	14 500	14 500
Summa eventalförpliktelser	32 144	44 230

Not 30 Övriga upplysningar till kassaflödesanalysen

Övriga upplysningar till kassaflödesanalysen

	2023-12-31	2022-12-31
Justering för poster som inte ingår i kassaflödet mm		
Koncern		
Avskrivningar	16 717	15 005
Nedskrivningar/reversering av nedskrivningar	-	-5 327
Orealiserade ränteutgifter	-1 300	-677
Orealiserade räntekostnader	1 435	1 404
Resultatandelar i intresseföretag	-72	-
Övriga ej kassaflödespåverkande poster	-214	16
	16 566	10 421
Tilläggsupplysning likvida medel		
Koncern		
Kassa	4 811	4 547
	4 811	4 547
Moderföretag		
Avskrivningar	560	560
Nedskrivningar/reversering av nedskrivningar	-	-5 327
Orealiserade ränteutgifter	-1 300	-677
Orealiserade räntekostnader	-12	380
	-752	-5 064

Not 31 Koncernuppgifter

Moderföretaget Prestando Holding AB, org nr 556263-8360, ingår i en koncern och upprättar koncernredovisning för den största koncernen.

Prestando Holding AB är moderföretag till de helägda operativa bolagen Prestando i Trelleborg AB och Prestando Kalmar AB. Bolaget är genom sitt helägda dotterbolag Prestando Asia Holding Ltd i Hong Kong även ägare till 100 % av det operativa bolaget Prestando Wuxi Co Ltd i Kina.

Inköp och försäljning inom koncernen

Av koncernens totala inköp och försäljning mätt i kronor avser 73 770 681 kronor eller 27 % av inköpen respektive 75 331 668 kronor eller 21 % av försäljningen andra företag inom hela den företagsgrupp som koncernen tillhör.

Av moderföretagets totala inköp och försäljning mätt i kronor avser 0 kr eller 0 % av inköpen respektive 4 789 888 kronor eller 100 % av försäljningen andra företag inom hela den företagsgrupp som företaget tillhör.

Not 32 Nyckeltalsdefinitioner

Rörelsemarginal: Rörelseresultat / Nettoomsättning

Balansomslutning: Totala tillgångar

Finansiella intäkter: Poster i finansnettot som är hänförliga till tillgångar

Räntefria skulder: Skulder som inte är räntebärande. Pensionsskulder ses som räntebärande.

Avkastning på eget kapital: Årets resultat hänförligt till moderföretagets aktieägare / Genomsnittligt eget kapital

Soliditet: (Totalt eget kapital + 78 % av obeskattade reserver) / Totala tillgångar

Underskrifter

Trelleborg, den dag som framgår av vår elektroniska underskrift

Per-Olof Jönsson
Styrelseordförande

Håkan Jönsson
Verkställande direktör

Vår revisionsberättelse har lämnats den dag som framgår av elektronisk underskrift
Ernst & Young AB

Karl Englund
Auktoriserad revisor

PENNEO

Signaturerna i detta dokument är juridiskt bindande. Dokumentet är signerat genom Penneo™ för säker digital signering. Tecknarnas identitet har lagrats, och visas nedan.

"Med min signatur bekräftar jag innehållet och alla datum i detta dokumentet."


MATS HÅKAN JÖNSSON

ÅR - VD / Styrelseledamot

Serienummer: 7a3f753a68f7a4[...]381a2f33f98ec

IP: 83.233.xxx.xxx

2024-04-29 12:29:52 UTC



PER-OLOF JÖNSSON

Styrelseordförande

Serienummer: 62f168c20c6c1e[...]ad476ba370af7

IP: 172.205.xxx.xxx

2024-04-29 13:08:19 UTC




KARL ENGLUND

Aukt. Revisor / Godkänd revisor

Serienummer: 15e74cd824da0a[...]992e55180760d

IP: 147.161.xxx.xxx

2024-04-29 13:22:09 UTC



Detta dokument är digitalt signerat genom **Penneo.com**. Den digitala signeringsdatan i dokumentet är säkrad och validerad genom det datorgenererade hashvärdet hos det originella dokumentet. Dokumentet är låst och tidsstämplat med ett certifikat från en betrodd tredje part. All kryptografisk information är innesluten i denna PDF, för framtida validering om så krävs.

Hur man verifierar originaliteten hos dokumentet

Detta dokument är skyddat genom ett Adobe CDS certifikat. När du öppnar

dokumentet i Adobe Reader bör du se att dokumentet är certifierat med **Penneo e-signature service** <penneo@penneo.com> Detta garanterar att dokumentets innehåll inte har ändrats.


Du kan verifiera den kryptografiska informationen i dokumentet genom att använda Penneos validator, som finns på <https://penneo.com/validator>

2024050607610

Fastställelseintyg

Undertecknad styrelseledamot i Prestando Holding AB intygar härmed dels att denna kopia av årsredovisningen överensstämmer med originalet, dels att resultat- och balansräkningen samt koncernresultat- och koncernbalansräkningen fastställts på ordinarie årsstämma 2024-04-30. Stämman beslöt också att godkänna styrelsens förslag till resultatdisposition i moderföretaget

Trelleborg 2024-05-02



Håkan Jönsson
Verkställande direktör



2024050607611

Revisionsberättelse

Till bolagsstämman i Prestando Holding AB, org.nr 556263-8360

Rapport om årsredovisningen och koncernredovisningen

Uttalanden

Vi har utfört en revision av årsredovisningen och koncernredovisningen för Prestando Holding AB för räkenskapsåret 2023-01-01 – 2023-12-31.

Enligt vår uppfattning har årsredovisningen och koncernredovisningen upprättats i enlighet med årsredovisningslagen och ger en i alla väsentliga avseenden rättvisande bild av moderbolagets och koncernens finansiella ställning per den 31 december 2023 och av dessas finansiella resultat och kassaflöden för året enligt årsredovisningslagen. Förvaltningsberättelsen är förenlig med årsredovisningens och koncernredovisningens övriga delar.

Vi tillstyrker därför att bolagsstämman fastställer resultaträkningen och balansräkningen för moderbolaget och koncernen.

Grund för uttalanden

Vi har utfört revisionen enligt International Standards on Auditing (ISA) och god revisionssed i Sverige. Vårt ansvar enligt dessa standarder beskrivs närmare i avsnittet Revisorns ansvar. Vi är oberoende i förhållande till moderbolaget och koncernen enligt god revisors sed i Sverige och har i övrigt fullgjort vårt yrkesetiska ansvar enligt dessa krav.

Vi anser att de revisionsbevis vi har inhämtat är tillräckliga och ändamålsenliga som grund för våra uttalanden.

Styrelsens och verkställande direktörens ansvar

Det är styrelsen och verkställande direktören som har ansvaret för att årsredovisningen och koncernredovisningen upprättas och att de ger en rättvisande bild enligt årsredovisningslagen. Styrelsen och verkställande direktören ansvarar även för den interna kontroll som de bedömer är nödvändig för att upprätta en årsredovisning och koncernredovisning som inte innehåller några väsentliga felaktigheter, vare sig dessa beror på oegentligheter eller misstag.

Vid upprättandet av årsredovisningen och koncernredovisningen ansvarar styrelsen och verkställande direktören för bedömningen av bolagets och koncernens förmåga att fortsätta verksamheten. De upplyser, när så är tillämpligt, om förhållanden som kan påverka förmågan att fortsätta verksamheten och att använda antagandet om fortsatt drift. Antagandet om fortsatt drift tillämpas dock inte om styrelsen och verkställande direktören avser att likvidera bolaget, upphöra med verksamheten eller inte har något realistiskt alternativ till att göra något av detta.

Revisorns ansvar

Våra mål är att uppnå en rimlig grad av säkerhet om att årsredovisningen och koncernredovisningen som helhet inte innehåller några väsentliga felaktigheter, vare sig dessa beror på oegentligheter eller misstag, och att lämna en revisionsberättelse som innehåller våra uttalanden. Rimlig säkerhet är en hög grad av säkerhet, men är ingen garanti för att en revision som utförs enligt ISA och god revisionssed i Sverige alltid kommer att upptäcka en väsentlig felaktighet om en sådan finns. Felaktigheter kan uppstå på grund av oegentligheter eller misstag och anses vara väsentliga om de enskilt eller tillsammans rimligen kan förväntas påverka de ekonomiska beslut som användare fattar med grund i årsredovisningen och koncernredovisningen.

Som del av en revision enligt ISA använder vi professionellt omdöme och har en professionellt skeptisk inställning under hela revisionen. Dessutom:

- identifierar och bedömer vi riskerna för väsentliga felaktigheter i årsredovisningen och koncernredovisningen, vare sig dessa beror på oegentligheter eller misstag, utformar och utför granskningsåtgärder bland annat utifrån dessa risker och inhämtar revisionsbevis som är tillräckliga och ändamålsenliga för att utgöra en grund för våra uttalanden. Risken för att inte upptäcka en väsentlig felaktighet till följd av oegentligheter är högre än för en väsentlig felaktighet som beror på misstag, eftersom oegentligheter kan innefatta agerande i maskopi, förfalskning, avsiktliga utelämnanden, felaktig information eller åsidosättande av intern kontroll.
- skaffar vi oss en förståelse av den del av bolagets interna kontroll som har betydelse för vår revision för att utforma granskningsåtgärder som är lämpliga med hänsyn till omständigheterna, men inte för att uttala oss om effektiviteten i den interna kontrollen.
- utvärderar vi lämpligheten i de redovisningsprinciper som används och rimligheten i styrelsens och verkställande direktörens uppskattningar i redovisningen och tillhörande upplysningar.
- drar vi en slutsats om lämpligheten i att styrelsen och verkställande direktören använder antagandet om fortsatt drift vid upprättandet av årsredovisningen och koncernredovisningen. Vi drar också en slutsats, med grund i de inhämtade revisionsbevisen, om det finns någon väsentlig osäkerhetsfaktor som avser sådana händelser eller förhållanden som kan leda till betydande tvivel om bolagets och koncernens förmåga att fortsätta verksamheten. Om vi drar slutsatsen att det finns en väsentlig osäkerhetsfaktor, måste vi i revisionsberättelsen fästa uppmärksamheten på upplysningarna i årsredovisningen och koncernredovisningen om den väsentliga osäkerhetsfaktorn eller, om sådana upplysningar är otillräckliga, modifiera uttalandet om årsredovisningen och koncernredovisningen. Våra slutsatser baseras på de revisionsbevis som inhämtas fram till datumet för revisionsberättelsen. Dock kan framtida händelser eller förhållanden göra att ett bolag och en koncern inte längre kan fortsätta verksamheten.
- utvärderar vi den övergripande presentationen, strukturen och innehåll i årsredovisningen och koncernredovisningen, däribland upplysningarna, och om årsredovisningen och koncernredovisningen återger de underliggande transaktionerna och händelserna på ett sätt som ger en rättvisande bild.
- inhämtar vi tillräckliga och ändamålsenliga revisionsbevis avseende den finansiella informationen för enheterna eller affärsaktiviteterna inom koncernen för att göra ett uttalande avseende koncernredovisningen. Vi ansvarar för styrning, övervakning och utförande av koncernrevisionen. Vi är ensamt ansvariga för våra uttalanden.

Vi måste informera styrelsen om bland annat revisionens planerade omfattning och inriktning samt tidpunkten för den. Vi måste också informera om betydelsefulla iakttagelser under revisionen, däribland de eventuella betydande brister i den interna kontrollen som vi identifierat.

Penneo dokumentnyckel: X5N11-6ZJXP-5IEAO-QW3E3-JAHE7-PSUVO



2024050607612

Rapport om andra krav enligt lagar och andra författningar

Uttalanden

Utöver vår revision av årsredovisningen och koncernredovisningen har vi även utfört en revision av styrelsens och verkställande direktörens förvaltning av Prestando Holding AB för räkenskapsåret 2023-01-01 – 2023-12-31 samt av förslaget till dispositioner beträffande bolagets vinst eller förlust.

Vi tillstyrker att bolagsstämman disponerar vinsten enligt förslaget i förvaltningsberättelsen och beviljar styrelsens ledamöter och verkställande direktören ansvarsfrihet för räkenskapsåret.

Grund för uttalanden

Vi har utfört revisionen enligt god revisionssed i Sverige. Vårt ansvar enligt denna beskrivs närmare i avsnittet Revisorns ansvar. Vi är oberoende i förhållande till moderbolaget och koncernen enligt god revisorssed i Sverige och har i övrigt fullgjort vårt yrkesetiska ansvar enligt dessa krav.

Vi anser att de revisionsbevis vi har inhämtat är tillräckliga och ändamålsenliga som grund för våra uttalanden.

Styrelsens och verkställande direktörens ansvar

Det är styrelsen som har ansvaret för förslaget till dispositioner beträffande bolagets vinst eller förlust. Vid förslag till utdelning innefattar detta bland annat en bedömning av om utdelningen är försvarlig med hänsyn till de krav som bolagets och koncernens verksamhetsart, omfattning och risker ställer på storleken av moderbolagets och koncernens egna kapital, konsolideringsbehov, likviditet och ställning i övrigt.

Styrelsen ansvarar för bolagets organisation och förvaltningen av bolagets angelägenheter. Detta innefattar bland annat att fortlöpande bedöma bolagets och koncernens ekonomiska situation och att tillse att bolagets organisation är utformad så att bokföringen, medelsförvaltningen och bolagets ekonomiska angelägenheter i övrigt kontrolleras på ett betryggande sätt. Verkställande direktören ska sköta den löpande förvaltningen enligt styrelsens riktlinjer och anvisningar och bland annat vidta de åtgärder som är nödvändiga för att bolagets bokföring ska fullgöras i överensstämmelse med lag och för att medelsförvaltningen ska skötas på ett betryggande sätt.

Revisorns ansvar

Vårt mål beträffande revisionen av förvaltningen, och därmed vårt uttalande om ansvarsfrihet, är att inhämta revisionsbevis för att med en rimlig grad av säkerhet kunna bedöma om någon styrelseledamot eller verkställande direktören i något väsentligt avseende:

- företagit någon åtgärd eller gjort sig skyldig till någon försummelse som kan föranleda ersättningskyldighet mot bolaget, eller
- på något annat sätt handlat i strid med aktiebolagslagen, årsredovisningslagen eller bolagsordningen.

Vårt mål beträffande revisionen av förslaget till dispositioner av bolagets vinst eller förlust, och därmed vårt uttalande om detta, är att med rimlig grad av säkerhet bedöma om förslaget är förenligt med aktiebolagslagen.

Rimlig säkerhet är en hög grad av säkerhet, men ingen garanti för att en revision som utförs enligt god revisionssed i Sverige alltid kommer att upptäcka åtgärder eller försummelser som kan föranleda ersättningskyldighet mot bolaget, eller att ett förslag till dispositioner av bolagets vinst eller förlust inte är förenligt med aktiebolagslagen.

Som en del av en revision enligt god revisionssed i Sverige använder vi professionellt omdöme och har en professionellt skeptisk inställning under hela revisionen. Granskningen av förvaltningen och förslaget till dispositioner av bolagets vinst eller förlust grundar sig främst på revisionen av räkenskaperna. Vilka tillkommande granskningsåtgärder som utförs baseras på vår professionella bedömning med utgångspunkt i risk och väsentlighet. Det innebär att vi fokuserar granskningen på sådana åtgärder, områden och förhållanden som är väsentliga för verksamheten och där avsteg och överträdelser skulle ha särskild betydelse för bolagets situation. Vi går igenom och prövar fattade beslut, beslutsunderlag, vidtagna åtgärder och andra förhållanden som är relevanta för vårt uttalande om ansvarsfrihet. Som underlag för vårt uttalande om styrelsens förslag till dispositioner beträffande bolagets vinst eller förlust har vi granskat om förslaget är förenligt med aktiebolagslagen.

Anmärkningar

Vid ett flertal tillfällen under räkenskapsåret har avdragen källskatt, mervärdesskatt, debiterad skatt och arbetsgivaravgifter inte betalats i rätt tid.

Malmö den dag som framgår av vår elektroniska underskrift

Ernst & Young AB

Karl Englund

Karl Englund

Auktoriserad revisor

PENNEO

Signaturerna i detta dokument är juridiskt bindande. Dokumentet är signerat genom Penneo™ för säker digital signering. Tecknarnas identitet har lagrats, och visas nedan.

"Med min signatur bekräftar jag innehållet och alla datum i detta dokumentet."

KARL ENGLUND (SSN-validerad)

Signing Partner

Serienummer: 15e74cd824da0a[...]992e55180760d

IP: 147.161.xxx.xxx

2024-04-29 15:16:09 UTC



Detta dokument är digitalt signerat genom **Penneo.com**. Den digitala signeringsdatan i dokumentet är säkrad och validerad genom det datorgenererade hashvärdet hos det originella dokumentet. Dokumentet är låst och tidsstämplat med ett certifikat från en betrodd tredje part. All kryptografisk information är innesluten i denna PDF, för framtida validering om så krävs.

Hur man verifierar originaliteten hos dokumentet

Detta dokument är skyddat genom ett Adobe CDS certifikat. När du öppnar

dokumentet i Adobe Reader bör du se att dokumentet är certifierat med **Penneo e-signature service** <penneo@penneo.com> Detta garanterar att dokumentets innehåll inte har ändrats.

Du kan verifiera den kryptografiska informationen i dokumentet genom att använda Penneos validator, som finns på <https://penneo.com/validator>

2024050607613

Penneo dokumentnyckel: X5N11-6ZJXP-SIEAO-QW3E3-JAHE7-PSUVO