

**Årsredovisning**  
för  
**Ductor Biogas Sweden AB**

559264-7118

Räkenskapsåret

2022

**Fastställelseintyg**

Undertecknad styrelseledamot i Ductor Biogas Sweden AB intygar, dels att denna kopia av årsredovisningen stämmer överens med originalet, dels att resultaträkningen och balansräkningen i årsredovisningen har fastställts på årsstämma 2023-06-30. Årsstämman beslutade att godkänna styrelsens förslag till resultatdisposition.

Västerås 2023-06-30

*Jorma Liikamaa*  
Jorma Liikamaa

2023100607377

# Årsredovisning

för

## Ductor Biogas Sweden AB

559264-7118

Räkenskapsåret

2022

GS

A

Styrelsen och verkställande direktören för Ductor Biogas Sweden AB avger följande årsredovisning för räkenskapsåret 2022.

Årsredovisningen är upprättad i svenska kronor, SEK. Om inte annat särskilt anges, redovisas alla belopp i hela kronor (kr). Uppgifter inom parentes avser föregående år.

## Förvaltningsberättelse

### Allmänt om verksamheten

Ductor Biogas Sweden AB ska bedriva utveckling och produktion av biogas, biometan, marknadsföring och handel av gödsel, operativa- och underhållstjänster i egna biogasanläggningar och transporttjänster.

Företaget har sitt säte i Västerås kommun, Västmalands län.

### Väsentliga händelser under räkenskapsåret

Bolaget har inte bedrivit någon verksamhet sedan det bildades. Bolaget har avsikt inom framtid att starta verksamheten.

Styrelsen har tagit hänsyn till negativt eget kapital och åtgärder har vidtagits för att åtgärda detta under andra kvartalet i 2023.

Flerårsöversikt (Tkr)	2022	2020/21 (18 mån)
Nettoomsättning	0	0
Resultat efter finansiella poster	-10 265	-1
Soliditet (%)	102,7	100,0

För definitioner av nyckeltal, se Not 1 Redovisningsprinciper.

### Förändringar i eget kapital

	Aktie- kapital	Balanserat resultat	Årets resultat	Totalt
Belopp vid årets ingång	25 000	0	-1 499	23 501
Disposition enligt beslut av årsstämman:				
Balanseras i ny räkning		-1 499	1 499	0
Årets resultat			-10 264 996	-10 264 996
Belopp vid årets utgång	25 000	-1 499	-10 264 996	-10 241 495

00



**Resultatdisposition**

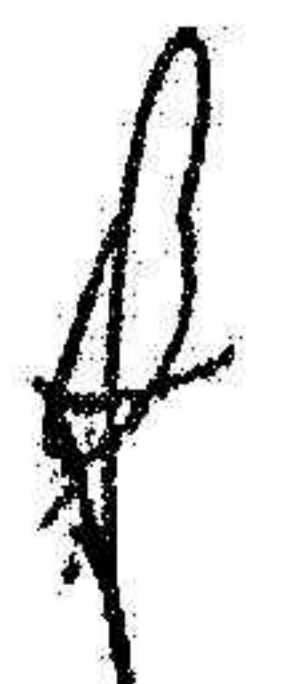
Styrelsen föreslår att den ansamlade förlusten (kronor):

ansamlad förlust	-1 499
årets förlust	-10 264 996
	<b>-10 266 495</b>

behandlas så att	
i ny räkning överföres	-10 266 495
	<b>-10 266 495</b>

Företagets resultat och ställning i övrigt framgår av efterföljande resultat- och balansräkning med noter.

OV



2023100607379

## Resultaträkning

Not

2022-01-01  
-2022-12-31

2020-07-24  
-2021-12-31  
(18 mån)

### Rörelseintäkter, lagerförändringar m. m.

Övriga rörelseintäkter

2 215

0

Summa rörelseintäkter, lagerförändringar m.m.

2 215

0

### Rörelsekostnader

Övriga externa kostnader

-10 263 388

-1 445

Summa rörelsekostnader

-10 263 388

-1 445

Rörelseresultat

-10 261 173

-1 445

### Finansiella poster

Räntekostnader och liknande resultatposter

-3 823

-54

Summa finansiella poster

-3 823

-54

Resultat efter finansiella poster

-10 264 996

-1 499

Resultat före skatt

-10 264 996

-1 499

Årets resultat

-10 264 996

-1 499

2023100607380

DS

AP

## Balansräkning

Not

2022-12-31

2021-12-31

### TILLGÅNGAR

#### Omsättningstillgångar

##### *Kortfristiga fordringar*

Fordringar hos koncernföretag

-10 066 245 0

Övriga fordringar

70 351 0

**Summa kortfristiga fordringar**

**-9 995 894 0**

##### *Kassa och bank*

Kassa och bank

24 806 23 501

**Summa kassa och bank**

**24 806 23 501**

**Summa omsättningstillgångar**

**-9 971 088 23 501**

**SUMMA TILLGÅNGAR**

**-9 971 088 23 501**

## Balansräkning

Not

2022-12-31

2021-12-31

### EGET KAPITAL OCH SKULDER

#### Eget kapital

##### *Bundet eget kapital*

Aktiekapital

25 000

25 000

**Summa bundet eget kapital**

**25 000**

**25 000**

##### *Fritt eget kapital*

Balanserat resultat

-1 499

0

Årets resultat

-10 264 996

-1 499

**Summa fritt eget kapital**

**-10 266 495**

**-1 499**

**Summa eget kapital**

**-10 241 495**

**23 501**

#### Kortfristiga skulder

Leverantörsskulder

21 375

0

Skulder till koncernföretag

249 032

0

**Summa kortfristiga skulder**

**270 407**

**0**

**SUMMA EGET KAPITAL OCH SKULDER**

**-9 971 088**

**23 501**

05

## Noter

### Not 1 Redovisningsprinciper

#### Allmänna upplysningar

Årsredovisningen är upprättad i enlighet med årsredovisningslagen och Bokföringsnämndens allmänna råd (BFNAR 2016:10) om årsredovisning i mindre företag.

#### Nyckeltalsdefinitioner

##### Nettoomsättning

Rörelsens huvudintäkter, fakturerade kostnader, sidointäkter samt intäktskorrigeringar.


##### Resultat efter finansiella poster

Resultat efter finansiella intäkter och kostnader men före bokslutsdispositioner och skatter.

##### Soliditet (%)

Justerat eget kapital (eget kapital och obeskattade reserver med avdrag för uppskjuten skatt) i procent av balansomslutning.

Västerås 2023-06-30




Bernard Fenher  
Ordförande



Riku Mäkinen  
Styrelseledamot



Tom Åkerberg  
Styrelseledamot



Jorma Liikamaa  
Verkställande direktör