

**Årsredovisning**  
och  
**Koncernredovisning**  
för  
**Porsgården AB**  
556416-8689


Räkenskapsåret  
2022-07-01 – 2023-06-30

**Fastställelseintyg**

Undertecknad styrelseledamot i Porsgården AB intygar att resultaträkningen och balansräkningen i årsredovisningen för moderbolaget samt koncernresultaträkningen och koncernbalansräkningen har fastställts på årsstämma *16/12* 2023. Årsstämman beslutade att godkänna styrelsens förslag till resultatdisposition.

Jag intygar också att innehållet i årsredovisningen och revisionsberättelsen stämmer överens med originalen.

Stockholm *19/12* 2023

  
Leif Jönsson

Styrelsen för Porsgården AB avger följande årsredovisning och koncernredovisning för räkenskapsåret 2022-07-01 – 2023-06-30.

## Förvaltningsberättelse

### Information om verksamheten

Bolaget bedriver fastighetsförvaltning samt handel med värdepapper. Verksamheten bedrivs på Torstenssonsgatan 6, Stockholm.

Bolaget är moderbolag till Metroica AB, org.nr. 556917-5325, som bedriver livsmedelsrörelse i Täby centrum, Täby kommun samt till Smålandskräftan AB, org. nr: 556476-8272 som bedriver verksamhet inom fisk- och skaldjursbranchen med säte i Nässjö.

Företaget har sitt säte i Stockholm.

### Väsentliga händelser under räkenskapsåret

Vilka direkta eller indirekta effekter den ökade inflationen kommer att få på bolagets ställning och resultatutveckling är i dagsläget inte möjligt att förutse. Eventuella effekter på bolagets verksamhet bedöms löpande och lämpliga åtgärder vidtas. Se även noten avseende väsentliga händelser efter räkenskapsårets slut.

### Förväntad framtida utveckling samt väsentliga risker och osäkerhetsfaktorer

Bolaget förväntas fortsätta sin verksamhet på nuvarande nivå under det kommande året. Vilka direkta eller indirekta effekter inflationen kommer att få på bolagets ställning och resultatutveckling är i dagsläget inte möjligt att förutse.

### Finansiell Riskhantering

De finansiella riskerna kan primärt delas upp i följande kategorier: Marknadsrisk och likviditetsrisk.

Marknaden är för närvarande stabil. Koncernen har god likviditet och ser ingen risk för stor framtida förändring.

### Ägarförhållanden

Namn	Antal aktier	Antal röster
Leif Jönsson	550	550
Ulrika Jönsson	150	150
Fredrik Mauritz	150	150
Kerstin Löfgren Jönsson	150	150

### Flerårsöversikt (tkr)

Koncernen	2022/23	2021/22	2020/21	2019/20
Nettoomsättning	624 187	603 044	499 722	449 213
Resultat efter finansiella poster	24 373	184 299	11 692	2 942
Balansomslutning	423 921	403 028	225 754	195 930
Soliditet (%)	84	84	74	83
Antal anställda	196	192	178	116

<b>Moderbolaget</b>	<b>2022/23</b>	<b>2021/22</b>	<b>2020/21</b>	<b>2019/20</b>
Nettoomsättning	17 505	18 088	17 907	17 441
Resultat efter finansiella poster	12 765	158 480	-4 170	-136
Balansomslutning	294 671	286 123	131 592	141 637
Soliditet (%)	95	97	94	94
Antal anställda	2	2	3	3

För definitioner av nyckeltal, se Redovisnings- och värderingsprinciper.

### Förändringar i eget kapital

<b>Koncernen</b>	<b>Aktie-</b>	<b>Annat eget kapital inkl. årets resultat</b>	<b>Minoritets- intresse</b>	<b>Totalt</b>
Belopp vid årets ingång	100 000	339 958 410	90 730	<b>340 149 140</b>
Disposition enligt beslut av årsstämman:				
Utdelning		-3 000 000		<b>-3 000 000</b>
Uppskjuten Skatteeffekter		345 994		<b>345 994</b>
Årets resultat		19 245 485	-158 595	<b>19 086 890</b>
<b>Belopp vid årets utgång</b>	<b>100 000</b>	<b>356 549 889</b>	<b>-67 865</b>	<b>356 582 024</b>

<b>Moderbolaget</b>	<b>Aktie-</b>	<b>Reserv- fond</b>	<b>Balanserat resultat</b>	<b>Årets resultat</b>	<b>Totalt</b>
Belopp vid årets ingång	100 000	20 000	106 811 315	155 946 248	<b>262 877 563</b>
Disposition enligt beslut av årsstämman:					
Utdelning			-3 000 000		<b>-3 000 000</b>
Balanseras i ny räkning			155 946 248	-155 946 248	<b>0</b>
Årets resultat				6 056 708	<b>6 056 708</b>
<b>Belopp vid årets utgång</b>	<b>100 000</b>	<b>20 000</b>	<b>259 757 563</b>	<b>6 056 708</b>	<b>265 934 271</b>

### Förslag till vinstdisposition

Styrelsen föreslår att till förfogande stående vinstmedel (kronor):

balanserad vinst	259 757 563
årets vinst	6 056 708
	<b>265 814 271</b>

disponeras så att till aktieägare utdelas (3 000 kronor per aktie) i ny räkning överföres	3 000 000
	262 814 271
	<b>265 814 271</b>

Koncernens och moderbolagets resultat och ställning i övrigt framgår av efterföljande resultat- och balansräkningar samt kassaflödesanalys med noter.

## Koncernens Resultaträkning

	Not 1	2022-07-01 -2023-06-30	2021-07-01 -2022-06-30
Nettoomsättning		624 187 050	603 044 870
Kostnad sålda varor		-499 943 046	-467 199 534
<b>Bruttoresultat</b>		<b>124 244 004</b>	<b>135 845 336</b>
Försäljningskostnader		-67 322 892	-66 124 638
Administrationskostnader		-38 356 641	-37 775 748
Övriga rörelseintäkter		1 165 104	1 862 331
Övriga rörelsekostnader		-1 032 636	-18 329
<b>Rörelseresultat</b>	2, 3, 4	<b>18 696 939</b>	<b>33 788 951</b>
<b>Resultat från finansiella poster</b>			
Resultat från övriga värdepapper och fordringar som är anläggningstillgångar	5	0	149 573 102
Övriga ränteintäkter och liknande resultatposter	6	5 925 135	1 311 738
Räntekostnader och liknande resultatposter		-248 721	-373 808
		<b>5 676 414</b>	<b>150 511 032</b>
<b>Resultat efter finansiella poster</b>		<b>24 373 353</b>	<b>184 299 984</b>
Skatt på årets resultat	7	-4 793 929	-5 941 989
Uppskjuten skatt	7	-492 534	-1 573 927
<b>Årets resultat</b>		<b>19 086 890</b>	<b>176 784 068</b>
Moderbolagets andel av årets resultat		19 245 485	176 782 808
Minoritetens andel av årets resultat		-158 595	1 260

## Koncernens Balansräkning

Not  
1

2023-06-30

2022-06-30

### TILLGÅNGAR

#### Anläggningstillgångar

##### *Materiella anläggningstillgångar*

Byggnader och mark	8	9 296 439	9 825 917
Maskiner och andra tekniska anläggningar	9	536 217	681 712
Inventarier, verktyg och installationer	10	14 014 969	17 778 128
		<b>23 847 625</b>	<b>28 285 757</b>

##### *Finansiella anläggningstillgångar*

Andra långfristiga värdepappersinnehav	11	15 425 525	15 425 525
Andra långfristiga fordringar	12	45 720 740	44 220 740
		<b>61 146 265</b>	<b>59 646 265</b>
<b>Summa anläggningstillgångar</b>		<b>84 993 890</b>	<b>87 932 022</b>

#### Omsättningstillgångar

##### *Varulager m m*

Råvaror och förnödenheter		14 029 939	10 069 416
Färdiga varor och handelsvaror		13 858 751	10 815 168
		<b>27 888 690</b>	<b>20 884 584</b>

##### *Kortfristiga fordringar*

Kundfordringar		4 511 113	4 094 476
Aktuella skattefordringar		2 852 242	2 809 057
Övriga fordringar		3 717 400	2 701 323
Förutbetalda kostnader och upplupna intäkter	13	8 780 736	4 822 992
		<b>19 861 491</b>	<b>14 427 848</b>

##### *Kortfristiga placeringar*

Övriga kortfristiga placeringar		22 533 112	21 523 112
---------------------------------	--	------------	------------

##### *Kassa och bank*

		268 644 142	258 261 264
<b>Summa omsättningstillgångar</b>		<b>338 927 435</b>	<b>315 096 808</b>

### SUMMA TILLGÅNGAR

**423 921 325**      **403 028 830**

## Koncernens Balansräkning

	Not	2023-06-30	2022-06-30
<b>EGET KAPITAL OCH SKULDER</b>			
<b>Eget kapital</b>	14		
<b>Eget kapital hänförligt till moderföretagets aktieägare</b>			
Aktiekapital		100 000	100 000
Balanserade vinstmedel, inklusive årets resultat		356 549 889	339 958 410
<b>Eget kapital hänförligt till moderföretagets aktieägare</b>		<b>356 649 889</b>	<b>340 058 410</b>
<b>Minoritetsintresse</b>			
Minoritetsintresse		-67 865	90 730
<b>Summa eget kapital</b>		<b>356 582 024</b>	<b>340 149 140</b>
<b>Avsättningar</b>			
Avsättningar för uppskjuten skatt		9 071 655	8 925 115
<b>Långfristiga skulder</b>			
Skulder till kreditinstitut	15	2 467 272	4 711 950
Skulder till intresseföretag		26 250	26 250
Övriga skulder		15 950	15 950
		<b>2 509 472</b>	<b>4 754 150</b>
<b>Kortfristiga skulder</b>			
Skulder till kreditinstitut		2 376 012	2 376 012
Leverantörsskulder		27 085 005	22 574 031
Aktuella skatteskulder		2 749 396	2 751 048
Övriga skulder		2 747 711	2 546 614
Upplupna kostnader och förutbetalda intäkter	16	20 800 050	18 952 720
		<b>55 758 174</b>	<b>49 200 425</b>
<b>SUMMA EGET KAPITAL OCH SKULDER</b>		<b>423 921 325</b>	<b>403 028 830</b>

## Koncernens Kassaflödesanalys

	Not	2022-07-01 -2023-06-30	2021-07-01 -2022-06-30
	1		
<b>Den löpande verksamheten</b>			
Resultat efter finansiella poster		24 373 353	184 299 984
Justeringar för poster som inte ingår i kassaflödet m.m	17	5 142 275	-144 053 852
Betald skatt		-4 838 766	-5 122 055
<b>Kassaflöde från den löpande verksamheten före förändringar av rörelsekapital</b>		<b>24 676 862</b>	<b>35 124 077</b>
<b>Kassaflöde från förändringar i rörelsekapital</b>			
Förändring av varulager och pågående arbeten		-7 004 106	-1 888 136
Förändring kundfordringar		-416 637	-375 678
Förändring av kortfristiga fordringar		-4 973 821	2 156 492
Förändring leverantörsskulder		4 510 974	1 007 884
Förändring av kortfristiga skulder		2 048 427	1 184 700
<b>Kassaflöde från den löpande verksamheten</b>		<b>18 841 699</b>	<b>37 209 340</b>
<b>Investeringsverksamheten</b>			
Investeringar i materiella anläggningstillgångar		-704 143	-916 332
Investeringar i finansiella anläggningstillgångar		-1 500 000	-12 000 000
Försäljning av finansiella anläggningstillgångar		0	184 016 400
<b>Kassaflöde från investeringsverksamheten</b>		<b>-2 204 143</b>	<b>171 100 068</b>
<b>Finansieringsverksamheten</b>			
Amortering av lån		-2 244 678	-2 361 012
Utbetald utdelning		-3 000 000	-3 000 000
Förändring kortfristiga placeringar		-1 010 000	-13 615 604
<b>Kassaflöde från finansieringsverksamheten</b>		<b>-6 254 678</b>	<b>-18 976 616</b>
<b>Årets kassaflöde</b>		<b>10 382 878</b>	<b>189 332 791</b>
<b>Likvida medel vid årets början</b>			
Likvida medel vid årets början		258 261 264	68 928 473
<b>Likvida medel vid årets slut</b>		<b>268 644 142</b>	<b>258 261 264</b>

## Moderbolagets Resultaträkning

	Not	2022-07-01 -2023-06-30	2021-07-01 -2022-06-30
	1		
Nettoomsättning		17 505 667	18 088 738
Kostnad sålda varor		-3 487 951	-3 732 197
<b>Bruttoresultat</b>		<b>14 017 716</b>	<b>14 356 541</b>
Försäljningskostnader		-5 244 641	-5 667 740
Administrationskostnader		-946 409	-1 089 219
Övriga rörelseintäkter		46 045	0
		<b>-6 145 005</b>	<b>-6 756 959</b>
<b>Rörelseresultat</b>	2, 3, 4, 18	<b>7 872 711</b>	<b>7 599 582</b>
<b>Resultat från finansiella poster</b>			
Resultat från övriga värdepapper och fordringar som är anläggningstillgångar	5	0	149 573 102
Övriga ränteintäkter och liknande resultatposter	6	4 891 975	1 307 440
Räntekostnader och liknande resultatposter		0	-251
		<b>4 891 975</b>	<b>150 880 291</b>
<b>Resultat efter finansiella poster</b>		<b>12 764 686</b>	<b>158 479 873</b>
Bokslutsdispositioner	19	-5 000 000	-797 000
<b>Resultat före skatt</b>		<b>7 764 686</b>	<b>157 682 873</b>
Skatt på årets resultat	7	-1 707 978	-1 736 625
<b>Årets resultat</b>		<b>6 056 708</b>	<b>155 946 248</b>

## Moderbolagets Balansräkning

Not  
1

2023-06-30

2022-06-30

### TILLGÅNGAR

#### Anläggningstillgångar

##### *Materiella anläggningstillgångar*

Byggnader och mark	8	2 976 284	3 055 031
Inventarier, verktyg och installationer	10	5 605 277	8 436 435
		<b>8 581 561</b>	<b>11 491 466</b>

##### *Finansiella anläggningstillgångar*

Andelar i koncernföretag	20, 21	99 900	99 900
Fordringar hos koncernföretag	22	20 416 250	10 416 250
Andra långfristiga värdepappersinnehav	11	15 425 000	15 425 000
Andra långfristiga fordringar	12	27 487 340	25 987 340
		<b>63 428 490</b>	<b>51 928 490</b>
<b>Summa anläggningstillgångar</b>		<b>72 010 051</b>	<b>63 419 956</b>

#### Omsättningstillgångar

##### *Kortfristiga fordringar*

Kundfordringar		2 717 667	3 517 391
Aktuella skattefordringar		2 823 969	2 809 057
Övriga fordringar		530 670	498 157
Förutbetalda kostnader och upplupna intäkter	13	4 833 082	2 257 151
		<b>10 905 388</b>	<b>9 081 756</b>

##### *Kortfristiga placeringar*

Övriga kortfristiga placeringar		22 533 112	21 523 112
---------------------------------	--	------------	------------

##### *Kassa och bank*

<b>Summa omsättningstillgångar</b>		<b>189 222 343</b>	<b>192 098 383</b>
------------------------------------	--	--------------------	--------------------

### SUMMA TILLGÅNGAR

**222 660 843**      **222 703 251**

**294 670 894**      **286 123 207**

## Moderbolagets Balansräkning

Not  
1

2023-06-30

2022-06-30

### EGET KAPITAL OCH SKULDER

#### Eget kapital

14

##### *Bundet eget kapital*

Aktiekapital

100 000

100 000

Reservfond

20 000

20 000

**120 000**

**120 000**

##### *Fritt eget kapital*

Balanserad vinst eller förlust

259 757 563

106 811 315

Årets resultat

6 056 708

155 946 248

**265 814 271**

**262 757 563**

#### Summa eget kapital

**265 934 271**

**262 877 563**

#### Obeskattade reserver

23

18 011 038

18 611 038

#### Långfristiga skulder

Övriga skulder

15 000

15 000

#### Kortfristiga skulder

Leverantörsskulder

766 465

294 872

Skulder till koncernföretag

8 345 000

2 745 000

Aktuella skatteskulder

0

26 793

Övriga skulder

218 535

175 165

Upplupna kostnader och förutbetalda intäkter

16

1 380 585

1 377 776

#### Summa kortfristiga skulder

**10 710 585**

**4 619 606**

### SUMMA EGET KAPITAL OCH SKULDER

**294 670 894**

**286 123 207**

## Moderbolagets Kassaflödesanalys

	Not	2022-07-01 -2023-06-30	2021-07-01 -2022-06-30
<b>Den löpande verksamheten</b>			
Resultat efter finansiella poster		12 764 686	158 479 873
Justeringar för poster som inte ingår i kassaflödet	17	3 190 703	-146 109 432
Betald skatt		-1 749 683	-3 010 955
<b>Kassaflöde från den löpande verksamheten före förändring av rörelsekapital</b>		<b>14 205 706</b>	<b>9 359 486</b>
<b>Kassaflöde från förändring av rörelsekapitalet</b>			
Förändring av kundfordringar		799 724	-1 960 347
Förändring av kortfristiga fordringar		-2 608 444	1 524 648
Förändring av leverantörsskulder		471 593	-121 503
Förändring av kortfristiga skulder		46 180	897 460
<b>Kassaflöde från den löpande verksamheten</b>		<b>12 914 759</b>	<b>9 699 744</b>
<b>Investeringsverksamheten</b>			
Investeringar i materiella anläggningstillgångar		-280 798	0
Investeringar i finansiella anläggningstillgångar		-11 500 000	-5 500 000
Försäljning av finansiella anläggningstillgångar		0	184 016 400
Förändring av kortfristiga placeringar		-1 010 000	-13 615 604
<b>Kassaflöde från investeringsverksamheten</b>		<b>-12 790 798</b>	<b>164 900 796</b>
<b>Finansieringsverksamheten</b>			
Upptagna lån		0	15 000
Utbetald utdelning		-3 000 000	-3 000 000
<b>Kassaflöde från finansieringsverksamheten</b>		<b>-3 000 000</b>	<b>-2 985 000</b>
<b>Årets kassaflöde</b>		<b>-2 876 039</b>	<b>171 615 540</b>
<b>Likvida medel vid årets början</b>			
Likvida medel vid årets början		192 098 383	20 482 843
<b>Likvida medel vid årets slut</b>		<b>189 222 344</b>	<b>192 098 383</b>

## Noter

### Not 1 Redovisnings- och värderingsprinciper

#### Allmänna upplysningar

Årsredovisningen och koncernredovisningen är upprättad i enlighet med årsredovisningslagen och BFNAR 2012:1 Årsredovisning och koncernredovisning (K3).

Fordringarna har upptagits till de belopp varmed de beräknas inflyta.

Övriga tillgångar och skulder har upptagits till anskaffningsvärden där inget annat anges.

Redovisningsprinciperna är oförändrade jämfört med föregående år.

#### Redovisningsvaluta

Årsredovisningen är upprättad i svenska kronor och belopp anges i kronor om inget annat anges.

#### Kassaflödesanalys

Kassaflödesanalysen har upprättats enligt den indirekta metoden varvid justering skett för transaktioner som inte medfört in- eller utbetalningar. Som likvida medel klassificeras, förutom kassa- och banktillgodohavanden, tillgodohavande på kortfristiga likvida placeringar som lätt kan omvandlas till ett känt belopp och som är utsatt för en obetydlig risk för värdefluktuation.

#### Intäktsredovisning

Intäkter har tagits upp till verkligt värde av vad som erhållits eller kommer att erhållas och redovisas i den omfattning det är sannolikt att de ekonomiska fördelarna kommer att tillgodogöras bolaget och intäkterna kan beräknas på ett tillförlitligt sätt.

Vid försäljning av varor redovisas normalt inkomsten som intäkt när de väsentliga förmåner och risker som är förknippade med ägandet av varan har överförts från företaget till köparen.

#### Koncernredovisning

##### *Konsolideringsmetod*

Koncernredovisningen har upprättats enligt förvärvsmetoden. Detta innebär att förvärvade verksamheters identifierbara tillgångar och skulder redovisas till marknadsvärde enligt upprättad förvärvsanalys. Överstiger verksamhetens anskaffningsvärde det beräknade marknadsvärdet av de förväntade nettotillgångarna enligt förvärvsanalysen redovisas skillnaden som goodwill.

##### *Dotterföretag*

Koncernredovisningen omfattar, förutom moderföretaget, samtliga företag i vilka moderföretaget direkt eller indirekt har mer än 50 % av röstetalet eller på annat sätt innehar det bestämmande inflytandet och därmed har en rätt att utforma företagets finansiella och operativa strategier i syfte att erhålla ekonomiska fördelar.

##### *Goodwill*

##### *Anläggningstillgångar*

Immateriella och materiella anläggningstillgångar redovisas till anskaffningsvärde minskat med ackumulerade avskrivningar enligt plan och eventuella nedskrivningar.

Avskrivning sker linjärt över den förväntade nyttjandeperioden med hänsyn till väsentligt restvärde. Följande avskrivningsprocent tillämpas:

***Materiella anläggningstillgångar***

Byggnader	2%
Inventarier, verktyg och installationer	15%

**Komponentindelning**

Materiella anläggningstillgångar har delats upp på komponenter när komponenterna är betydande och när komponenterna har väsentligt olika nyttjandeperioder. När en komponent i en anläggningstillgång byts ut, utrangeras eventuell kvarvarande del av den gamla komponenten och den nya komponentens anskaffningsvärde aktiveras. Utgifter för löpande reparationer och underhåll redovisas som kostnader.

**Finansiella instrument**

Finansiella instrument värderas utifrån anskaffningsvärdet. Instrumentet redovisas i balansräkningen när bolaget blir part i instrumentets avtalsmässiga villkor. Finansiella tillgångar tas bort från balansräkningen när rätten att erhålla kassaflöden från instrumentet har löpt ut eller överförts och bolaget har överfört i stort sett alla risker och förmåner som är förknippade med äganderätten. Finansiella skulder tas bort från balansräkningen när förpliktelserna har reglerats eller på annat sätt upphört.

***Andelar i dotterföretag***

Andelar i dotterföretag redovisas till anskaffningsvärde efter avdrag för eventuella nedskrivningar. I anskaffningsvärdet ingår köpeskillingen som erlagts för aktierna samt förvärvskostnader. Eventuella kapitaltillskott läggs till anskaffningsvärdet när de uppkommer.

***Andra långfristiga värdepappersinnehav***

Placeringar i värdepapper som är anskaffade med avsikt att innehas långsiktigt har redovisats till sina anskaffningsvärden. Varje balansdag görs bedömning om eventuellt nedskrivningsbehov.

**Leasingavtal**

Företaget redovisar samtliga leasingavtal, såväl finansiella som operationella, som operationella leasingavtal. Operationella leasingavtal redovisas som en kostnad linjärt över leasingperioden.

**Inkomstskatter**

Total skatt utgörs av aktuell skatt och uppskjuten skatt. Skatter redovisas i resultaträkningen, utom då underliggande transaktion redovisas direkt mot eget kapital varvid tillhörande skatteeffekter redovisas i eget kapital.

**Ersättningar till anställda**

I företaget finns endast avgiftsbestämda pensionsplaner. Som avgiftsbestämda planer klassificeras planer där fastställda avgifter betalas och det inte finns förpliktelser att betala något ytterligare, utöver dessa avgifter.

Utgifter för avgiftsbestämda planer redovisas som en kostnad under den period de anställda utför de tjänster som ligger till grund för förpliktelsen.

**Koncernbidrag**

Erhållna och lämnade koncernbidrag redovisas som bokslutsdispositioner.

## Nyckeltalsdefinitioner

### Nettoomsättning

Rörelsens huvudintäkter, fakturerade kostnader, sidointäkter samt intäktskorrigeringar.

### Resultat efter finansiella poster

Resultat efter finansiella intäkter och kostnader men före bokslutsdispositioner och skatter.

### Balansomslutning

Företagets samlade tillgångar.

### Soliditet (%)

Justerat eget kapital (eget kapital och obeskattade reserver med avdrag för uppskjuten skatt) i procent av balansomslutning

### Antal anställda

Medelantal anställda under räkenskapsåret.

## Uppskattningar och bedömningar

Upprättandet av bokslut och tillämpning av redovisningsprinciper, baseras ofta på ledningens bedömningar, uppskattningar och antaganden som anses vara rimliga vid den tidpunkt då bedömningen görs. Uppskattningar och bedömningar är baserade på historiska erfarenheter och ett antal andra faktorer, som under rådande omständigheter anses vara rimliga. Resultatet av dessa används för att bedöma de redovisade värdena på tillgångar och skulder, som inte annars framgår tydligt från andra källor. Det verkliga utfallet kan avvika från dessa uppskattningar och bedömningar. Uppskattningar och antaganden ses över regelbundet.

## Not 2 Leasingavtal Koncernen

Operationell leasing, inklusive hyra för lokal.

2023

Årets Leasingavgifter

36 531 049 kr

Operationell leasing hyra för lokal.

Det mest väsentliga hyresavtalet avser lokalhyra som har kontraktstid t.o.m 2024-08-31. Lokalhyran är omsättningsstyrd med 3,5% av nettoomsättningen.

Framtida leasingavgifter, för icke uppsägningsbara leasingavtal, förfaller till betalning enligt följande:  
Operationell leasing, exklusive hyra för lokal.

	2022-07-01 -2023-06-30	2021-07-01 -2022-06-30
Inom ett år	12 647 998	12 236 980
Senare än ett år men inom fem år	1 037 091	10 497 207
Senare än fem år	0	0
	<b>13 685 089</b>	<b>22 734 187</b>

## Moderbolaget

Operationell leasing inklusive hyra lokal

Framtida leasingavgifter, för icke uppsägningsbara leasingavtal, förfaller till betalning enligt följande:

	<b>2022-07-01</b> <b>-2023-06-30</b>	<b>2021-07-01</b> <b>-2022-06-30</b>
Inom ett år	1 110 454	1 102 900
Senare än ett år men inom fem år	575 091	761 607
	<b>1 685 545</b>	<b>1 864 507</b>

## Not 3 Arvode till revisorer Koncernen

Med revisionsuppdrag avses granskning av årsredovisningen och bokföringen samt styrelsens förvaltning, övriga arbetsuppgifter som det ankommer på bolagets revisor att utföra samt rådgivning eller annat biträde som föranleds av iakttagelser vid sådan granskning eller genomförandet av sådana övriga arbetsuppgifter.

	<b>2022-07-01</b> <b>-2023-06-30</b>	<b>2021-07-01</b> <b>-2022-06-30</b>
Revisionsuppdrag Mazars AB	254 250	162 760
	<b>254 250</b>	<b>162 760</b>

## Moderbolaget

Med revisionsuppdrag avses granskning av årsredovisningen och bokföringen samt styrelsens förvaltning, övriga arbetsuppgifter som det ankommer på bolagets revisor att utföra samt rådgivning eller annat biträde som föranleds av iakttagelser vid sådan granskning eller genomförandet av sådana övriga arbetsuppgifter.

	<b>2022-07-01</b> <b>-2023-06-30</b>	<b>2021-07-01</b> <b>-2022-06-30</b>
Revisionsuppdrag Mazars AB	64 500	55 700
	<b>64 500</b>	<b>55 700</b>

**Not 4 Anställda och personalkostnader  
Koncernen**

	2022-07-01 -2023-06-30	2021-07-01 -2022-06-30
<b>Medelantalet anställda</b>		
Kvinnor	96	97
Män	100	95
	<b>196</b>	<b>192</b>
<b>Löner och andra ersättningar</b>		
Styrelse och verkställande direktör	2 259 648	2 104 608
Övriga anställda	50 834 343	48 623 476
	<b>53 093 991</b>	<b>50 728 084</b>
<b>Sociala kostnader</b>		
Pensionskostnader för styrelse och verkställande direktör	551 001	576 947
Pensionskostnader för övriga anställda	1 941 237	2 008 582
Övriga sociala avgifter enligt lag och avtal	16 857 477	15 979 665
	<b>19 349 715</b>	<b>18 565 194</b>
<b>Totala löner, ersättningar, sociala kostnader och pensionskostnader</b>	<b>72 443 706</b>	<b>69 293 278</b>
<b>Könsfördelning bland ledande befattningshavare</b>		
Andel kvinnor i styrelsen	50 %	50 %
Andel män i styrelsen	50 %	50 %
<b>Moderbolaget</b>		
	2022-07-01 -2023-06-30	2021-07-01 -2022-06-30
<b>Medelantalet anställda</b>		
Kvinnor	2	2
Män	0	0
	<b>2</b>	<b>2</b>
<b>Löner och andra ersättningar</b>		
Övriga anställda	547 478	344 558
	<b>547 478</b>	<b>344 558</b>
<b>Sociala kostnader</b>		
Pensionskostnader för övriga anställda	12 010	5 909
Övriga sociala avgifter enligt lag och avtal	153 607	82 862
	<b>165 617</b>	<b>88 771</b>
<b>Totala löner, ersättningar, sociala kostnader och pensionskostnader</b>	<b>713 095</b>	<b>433 329</b>
<b>Könsfördelning bland ledande befattningshavare</b>		
Andel kvinnor i styrelsen	50 %	50 %
Andel män i styrelsen	50 %	50 %

**Not 5 Resultat från övriga värdepapper och fordringar som är anläggningstillgångar  
Koncernen**

	2022-07-01 -2023-06-30	2021-07-01 -2022-06-30
Resultat vid avyttringar	0	149 573 102
	<b>0</b>	<b>149 573 102</b>

**Moderbolaget**

	2022-07-01 -2023-06-30	2021-07-01 -2022-06-30
Resultat vid avyttringar	0	149 573 102
	<b>0</b>	<b>149 573 102</b>

**Not 6 Övriga ränteintäkter och liknande resultatposter  
Koncernen**

	2022-07-01 -2023-06-30	2021-07-01 -2022-06-30
Utdelningar	1 247 403	1 186 197
Övriga ränteintäkter	4 677 731	125 541
	<b>5 925 134</b>	<b>1 311 738</b>

**Moderbolaget**

	2022-07-01 -2023-06-30	2021-07-01 -2022-06-30
Utdelningar	1 247 403	1 186 197
Ränteintäkter från koncernföretag	205 959	0
Övriga ränteintäkter	3 438 613	121 243
	<b>4 891 975</b>	<b>1 307 440</b>

**Not 7 Aktuell och uppskjuten skatt  
Koncernen**

	2022-07-01 -2023-06-30	2021-07-01 -2022-06-30
<b>Skatt på årets resultat</b>		
Aktuell och uppskjuten skatt	5 286 463	7 515 916
<b>Totalt redovisad skatt</b>	<b>5 286 463</b>	<b>7 515 916</b>

**Avstämning av effektiv skatt**

	2022-07-01 -2023-06-30		2021-07-01 -2022-06-30	
	Procent	Belopp	Procent	Belopp
Redovisat resultat före skatt		24 373 353		184 299 984
Skatt enligt gällande skattesats	20,30	-4 957 458	20,70	-38 062 139
Ej avdragsgilla kostnader	1,38	-337 465	0,09	-173 625
Ej skattepliktiga intäkter	-0,42	102 600	-16,74	30 846 696
Justering avseende skatter för avskrivning byggnad	0,25	-59 984	0,03	-59 984
Under året utnyttjande av tidigare års underskottsavdrag vars skattevärde ej redovisats som tillgång	0,15	-37 674	0,04	-66 864
Övrigt	-0,01	3 517		
<b>Redovisad effektiv skatt</b>	<b>21,69</b>	<b>-5 286 464</b>	<b>4,08</b>	<b>-7 515 916</b>

**Moderbolaget**

	2022-07-01 -2023-06-30	2021-07-01 -2022-06-30
<b>Skatt på årets resultat</b>		
Aktuell skatt	1 707 978	1 736 625
<b>Totalt redovisad skatt</b>	<b>1 707 978</b>	<b>1 736 625</b>

**Avstämning av effektiv skatt**

	2022-07-01 -2023-06-30		2021-07-01 -2022-06-30	
	Procent	Belopp	Procent	Belopp
Redovisat resultat före skatt		7 764 686		157 682 873
Skatt enligt gällande skattesats	20,60	1 599 525	20,60	32 482 672
Ej avdragsgilla kostnader	-1,68	130 733	-0,02	31 508
Ej skattepliktiga intäkter	0,29	-22 280	19,52	-30 777 556
<b>Redovisad effektiv skatt</b>	<b>-22,00</b>	<b>1 707 978</b>	<b>-1,10</b>	<b>1 736 624</b>

**Not 8 Byggnader och mark  
Koncernen**

	<b>2023-06-30</b>	<b>2022-06-30</b>
Ingående anskaffningsvärden	22 628 643	22 628 643
<b>Utgående ackumulerade anskaffningsvärden</b>	<b>22 628 643</b>	<b>22 628 643</b>
Ingående avskrivningar	-9 802 726	-9 273 248
Årets avskrivningar	-529 478	-529 478
<b>Utgående ackumulerade avskrivningar</b>	<b>-10 332 204</b>	<b>-9 802 726</b>
Ingående uppskrivningar	-3 000 000	-3 000 000
<b>Utgående ackumulerade uppskrivningar</b>	<b>-3 000 000</b>	<b>-3 000 000</b>
<b>Utgående redovisat värde</b>	<b>9 296 439</b>	<b>9 825 917</b>

**Avskrivningar fördelade per funktion**

Kostnad sålda varor	211 791	211 791
Försäljningskostnader	317 687	317 687
<b>Summa avskrivningar</b>	<b>529 478</b>	<b>529 478</b>

**Moderbolaget**

	<b>2023-06-30</b>	<b>2022-06-30</b>
Ingående anskaffningsvärden	4 120 000	4 120 000
<b>Utgående ackumulerade anskaffningsvärden</b>	<b>4 120 000</b>	<b>4 120 000</b>
Ingående avskrivningar	-1 064 969	-986 222
Årets avskrivningar	-78 747	-78 747
<b>Utgående ackumulerade avskrivningar</b>	<b>-1 143 716</b>	<b>-1 064 969</b>
<b>Utgående redovisat värde</b>	<b>2 976 284</b>	<b>3 055 031</b>

**Avskrivningar fördelade per funktion**

Kostnad sålda varor	31 498	31 498
Försäljningskostnader	47 249	47 249
<b>Summa avskrivningar</b>	<b>78 747</b>	<b>78 747</b>

**Not 9 Maskiner och inventarier  
Koncernen**

	<b>2023-06-30</b>	<b>2022-06-30</b>
Ingående anskaffningsvärden	10 082 467	9 896 919
Inköp	120 706	185 548
<b>Utgående ackumulerade anskaffningsvärden</b>	<b>10 203 173</b>	<b>10 082 467</b>
Ingående avskrivningar	-7 130 355	-6 726 354
Årets avskrivningar	-266 201	-404 001
<b>Utgående ackumulerade avskrivningar</b>	<b>-7 396 556</b>	<b>-7 130 355</b>
Ingående uppskrivningar	-2 270 400	-2 270 400
<b>Utgående ackumulerade uppskrivningar</b>	<b>-2 270 400</b>	<b>-2 270 400</b>
<b>Utgående redovisat värde</b>	<b>536 217</b>	<b>681 712</b>
<b>Avskrivningar fördelade per funktion</b>		
Kostnad sålda varor	106 480	161 600
Försäljningskostnader	159 721	242 401
<b>Summa avskrivningar</b>	<b>266 201</b>	<b>404 001</b>

**Not 10 Inventarier, verktyg och installationer  
Koncernen**

	<b>2023-06-30</b>	<b>2022-06-30</b>
Ingående anskaffningsvärden	60 994 943	60 305 851
Inköp	583 438	749 113
Försäljningar/utrangeringar	0	-60 020
<b>Utgående ackumulerade anskaffningsvärden</b>	<b>61 578 381</b>	<b>60 994 944</b>
Ingående avskrivningar	-43 216 816	-38 672 736
Försäljningar/utrangeringar	0	41 691
Årets avskrivningar	-4 346 596	-4 585 771
<b>Utgående ackumulerade avskrivningar</b>	<b>-47 563 412</b>	<b>-43 216 816</b>
<b>Utgående redovisat värde</b>	<b>14 014 969</b>	<b>17 778 128</b>
<b>Avskrivningar fördelade per funktion</b>		
Kostnad sålda varor	1 738 638	1 834 308
Försäljningskostnader	2 607 958	2 751 463
<b>Summa avskrivningar</b>	<b>4 346 596</b>	<b>4 585 771</b>

**Moderbolaget**

	<b>2023-06-30</b>	<b>2022-06-30</b>
Ingående anskaffningsvärden	41 354 176	41 354 176
Inköp	280 798	0
<b>Utgående ackumulerade anskaffningsvärden</b>	<b>41 634 974</b>	<b>41 354 176</b>
Ingående avskrivningar	-32 917 741	-29 532 818
Årets avskrivningar	-3 111 956	-3 384 923
<b>Utgående ackumulerade avskrivningar</b>	<b>-36 029 697</b>	<b>-32 917 741</b>
<b>Utgående redovisat värde</b>	<b>5 605 277</b>	<b>8 436 435</b>
<b>Avskrivningar fördelade per funktion</b>		
Kostnad sålda varor	1 244 782	1 353 969
Försäljningskostnader	1 867 174	2 030 954
<b>Summa avskrivningar</b>	<b>3 111 956</b>	<b>3 384 923</b>

**Not 11 Andra långfristiga värdepappersinnehav  
Koncernen**

	<b>2023-06-30</b>	<b>2022-06-30</b>
Ingående anskaffningsvärden	15 425 525	49 868 823
Försäljningar	0	-34 443 298
<b>Utgående ackumulerade anskaffningsvärden</b>	<b>15 425 525</b>	<b>15 425 525</b>
<b>Utgående redovisat värde</b>	<b>15 425 525</b>	<b>15 425 525</b>

**Moderbolaget**

	<b>2023-06-30</b>	<b>2022-06-30</b>
Ingående anskaffningsvärden	15 425 000	49 868 298
Försäljningar	0	-34 443 298
<b>Utgående ackumulerade anskaffningsvärden</b>	<b>15 425 000</b>	<b>15 425 000</b>
<b>Utgående redovisat värde</b>	<b>15 425 000</b>	<b>15 425 000</b>

**Not 12 Andra långfristiga fordringar  
Koncernen**

	<b>2023-06-30</b>	<b>2022-06-30</b>
Ingående anskaffningsvärden	44 220 740	32 220 740
Tillkommande fordringar	1 500 000	12 000 000
<b>Utgående ackumulerade anskaffningsvärden</b>	<b>45 720 740</b>	<b>44 220 740</b>
<b>Utgående redovisat värde</b>	<b>45 720 740</b>	<b>44 220 740</b>

**Moderbolaget**

Avser Nordea kapitalförsäkringar

	<b>2023-06-30</b>	<b>2022-06-30</b>
Ingående anskaffningsvärden	25 987 340	23 987 340
Tillkommande fordringar	1 500 000	2 000 000
<b>Utgående ackumulerade anskaffningsvärden</b>	<b>27 487 340</b>	<b>25 987 340</b>
<b>Utgående redovisat värde</b>	<b>27 487 340</b>	<b>25 987 340</b>

**Not 13 Förutbetalda kostnader och upplupna intäkter  
Koncernen**

	<b>2023-06-30</b>	<b>2022-06-30</b>
Förutbetalda hyreskostnader	2 371 250	2 164 176
Upplupna ränteintäkter	5 582 960	1 984 270
Upplupna hyresintäkter	56 142	76 050
Förutbetalda försäkringskostnader	193 943	159 159
Förutbetalda servicekontrakt	97 377	178 857
Övriga fordringar	479 064	260 480
	<b>8 780 736</b>	<b>4 822 992</b>

**Moderbolaget**

	<b>2023-06-30</b>	<b>2022-06-30</b>
Förutbetalda hyreskostnader	56 142	54 333
Upplupna ränteintäkter	4 645 701	1 984 270
Upplupna hyresintäkter	0	76 050
Övriga poster	131 239	142 498
	<b>4 833 082</b>	<b>2 257 151</b>

**Not 14 Antal aktier och kvotvärde  
Koncernen**

<b>Namn</b>	<b>Antal aktier</b>	<b>Kvot- värde</b>
Antal A-Aktier	1 000	100
	<b>1 000</b>	

**Moderbolaget**

<b>Namn</b>	<b>Antal aktier</b>	<b>Kvot- värde</b>
Antal A-Aktier	1 000	100
	<b>1 000</b>	

**Not 15 Långfristiga skulder  
Koncernen**

	<b>2023-06-30</b>	<b>2022-06-30</b>
<b>Förfaller senare än ett år men inom fem år efter balansdagen</b>		
Skulder till kreditinstitut	2 467 272	4 711 950
	<b>2 467 272</b>	<b>4 711 950</b>

**Not 16 Upplupna kostnader och förutbetalda intäkter  
Koncernen**

	<b>2023-06-30</b>	<b>2022-06-30</b>
Upplupna löner	3 355 110	4 021 941
Upplupna semesterlöner	6 868 930	5 532 404
Upplupna lagstadgade sociala avgifter	3 169 084	2 561 972
Förutbetalda hyresinäkter	1 217 995	1 284 593
Beräknad löneskatt på pensionsavsättningar	159 036	207 753
Upplupna avtalade sociala avgifter	405 923	446 398
Upplupna ICA abonnemangsavgifter	1 312 170	1 106 157
Upplupna ICA royaltyavgifter	195 829	95 359
Övriga upplupna kostnader	1 351 968	1 138 630
Övriga upplupna räntor	2 764 005	2 557 513
	<b>20 800 050</b>	<b>18 952 720</b>

**Moderbolaget**

	<b>2023-06-30</b>	<b>2022-06-30</b>
Upplupna löner	44 440	11 520
Upplupna semesterlöner	44 315	31 616
Upplupna lagstadgade sociala avgifter	24 536	8 825
Upplupna FORA-avgifter	9 299	1 222
Övriga upplupna kostnader	40 000	40 000
Upplupna hyresskuld	1 217 995	1 284 593
	<b>1 380 585</b>	<b>1 377 776</b>

**Not 17 Justering för poster som inte ingår i kassaflödet  
Koncernen**

	<b>2023-06-30</b>	<b>2022-06-30</b>
Avskrivningar	5 142 275	5 519 250
Vinst vid försäljning av anläggningstillgångar	0	-149 573 102
	<b>5 142 275</b>	<b>-144 053 852</b>

**Moderbolaget**

	<b>2023-06-30</b>	<b>2022-06-30</b>
Avskrivningar	3 190 703	3 463 670
Vinst vid försäljning av anläggningstillgångar	0	-149 573 102
	<b>3 190 703</b>	<b>-146 109 432</b>

**Not 18 Inköp och försäljning mellan koncernföretag  
Moderbolaget**

Arrendeintäkter inventarier mm 16 039 835 kronor (föregående år 12 718 553 kronor)

	<b>2022-07-01 -2023-06-30</b>	<b>2021-07-01 -2022-06-30</b>
Andel av årets totala försäljningar som skett till andra företag i koncernen	92,00 %	70,00 %

**Not 19 Bokslutsdispositioner  
Moderbolaget**

	<b>2022-07-01 -2023-06-30</b>	<b>2021-07-01 -2022-06-30</b>
Avsättning till periodiseringsfond	-2 500 000	-2 500 000
Återföring från periodiseringsfond	3 100 000	1 703 000
Lämnade koncernbidrag	-5 600 000	0
	<b>-5 000 000</b>	<b>-797 000</b>

**Not 20 Andelar i koncernföretag  
Moderbolaget**

	<b>2023-06-30</b>	<b>2022-06-30</b>
Ingående anskaffningsvärden	35 709 760	35 709 760
<b>Utgående ackumulerade anskaffningsvärden</b>	<b>35 709 760</b>	<b>35 709 760</b>
Ingående nedskrivningar	-35 609 860	-35 609 860
<b>Utgående ackumulerade nedskrivningar</b>	<b>-35 609 860</b>	<b>-35 609 860</b>
<b>Utgående redovisat värde</b>	<b>99 900</b>	<b>99 900</b>

### Not 21 Specifikation andelar i koncernföretag

#### Moderbolaget

Metroica AB	99,9%	99,9%	999	99 900
Smålandskräftan AB	96%	96%	10 942	0
				<b>99 900</b>

	<b>Org.nr</b>	<b>Säte</b>
Metroica AB	556917-5325	Stockholm
Smålandskräftan AB	556476-8272	Nässjö

### Not 22 Fordringar hos koncernföretag

#### Moderbolaget

	<b>2023-06-30</b>	<b>2022-06-30</b>
Ingående anskaffningsvärden	10 416 250	6 916 250
Tillkommande fordringar	10 000 000	3 500 000
<b>Utgående ackumulerade anskaffningsvärden</b>	<b>20 416 250</b>	<b>10 416 250</b>
<b>Utgående redovisat värde</b>	<b>20 416 250</b>	<b>10 416 250</b>

### Not 23 Obeskattade reserver

#### Moderbolaget

	<b>2023-06-30</b>	<b>2022-06-30</b>
Ackumulerade överavskrivningar	4 751 038	4 751 038
Periodiseringsfond räkenskapsår 2017	0	3 100 000
Periodiseringsfond räkenskapsår 2018	3 100 000	3 100 000
Periodiseringsfond räkenskapsår 2019	2 360 000	2 360 000
Periodiseringsfond räkenskapsår 2020	2 800 000	2 800 000
Periodiseringsfond räkenskapsår 2022	2 500 000	2 500 000
Periodiseringsfond räkenskapsår 2023	2 500 000	0
	<b>18 011 038</b>	<b>18 611 038</b>
Uppskjuten skatt avseende obeskattade reserver	3 710 274	3 833 873
Skatteeffekt av schablonränta på periodiseringsfond	55 390	13 455

**Not 24 Disposition av vinst eller förlust  
Moderbolaget**

**2023-06-30**

**Förslag till vinstdisposition**

Styrelsen föreslår att till förfogande stående vinstmedel:

balanserad vinst	259 757 563
årets vinst	6 056 708
	<b>265 814 271</b>

disponeras så att	
till aktieägare utdelas (3 000 kronor per aktie)	3 000 000
i ny räkning överföres	262 814 271
	<b>265 814 271</b>

**Not 25 Ställda säkerheter  
Koncernen**

**2023-06-30**

**2022-06-30**

**För skulder till kreditinstitut:**

Säkerhet till förmån för dotterbolag	5 093 284	7 337 962
Företagsinteckning	5 000 000	5 000 000
Fastighetsinteckning	12 000 000	12 000 000
	<b>22 093 284</b>	<b>24 337 962</b>

**För övriga långfristiga skulder:**

Depositioner	33 400	33 400
	<b>33 400</b>	<b>33 400</b>

**Moderbolaget**

**2023-06-30**

**2022-06-30**


**För skulder till kreditinstitut:**

Säkerhet till förmån för dotterbolag	5 093 284	7 337 962
	<b>5 093 284</b>	<b>7 337 962</b>

**Not 26 Väsentliga händelser efter räkenskapsårets slut**  
**Koncernen**  
**Moderbolaget**

Vilka direkta eller indirekta effekter den ökade prisinflationen kommer att få på bolagets ställning och resultatutveckling är i dagsläget inte möjligt att förutse.  
Eventuella effekter på bolagets verksamhet bedöms löpande och lämpliga åtgärder vidtas.


Stockholm <sup>18</sup> / <sup>12</sup> 2023



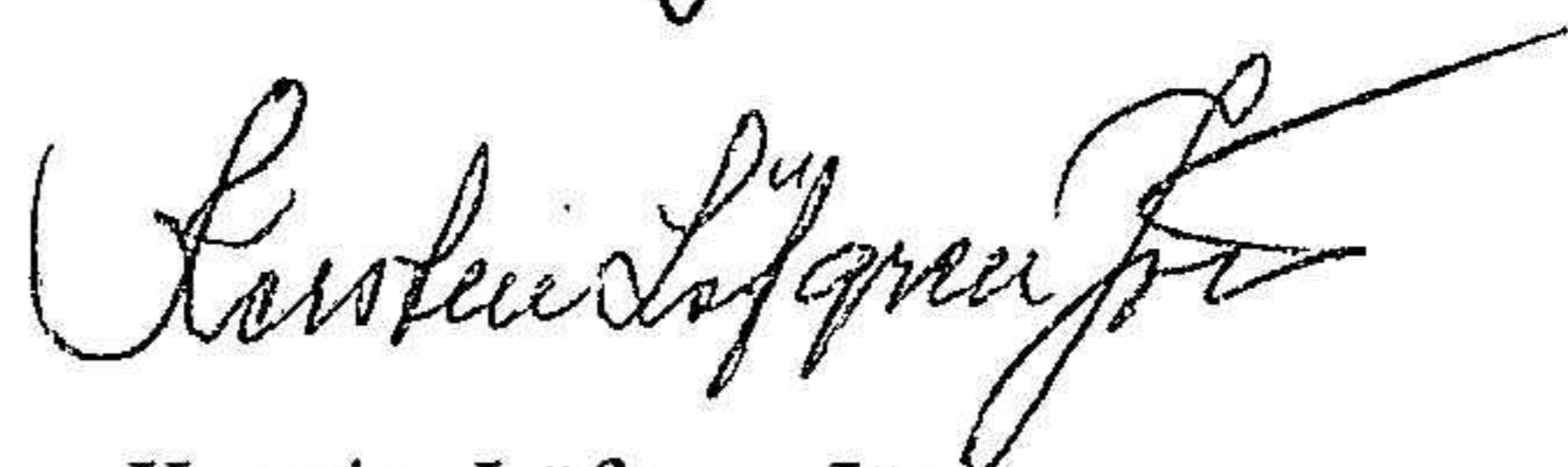
Leif Jönsson  
Ordförande



Ulrika Jönsson



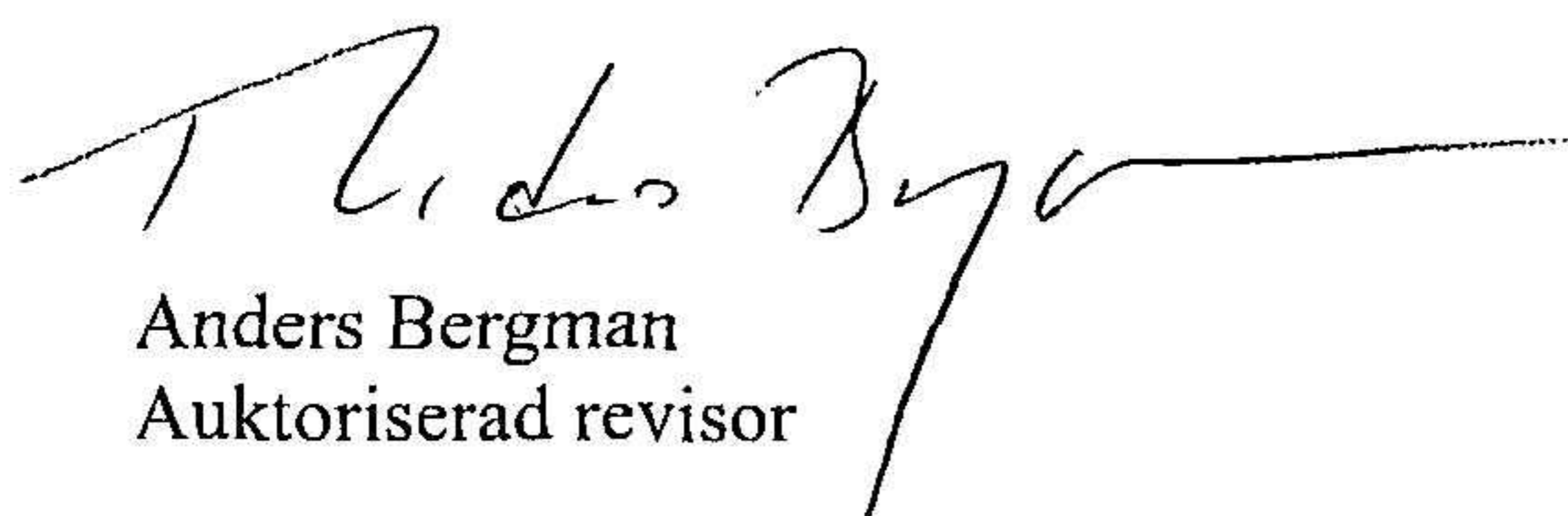
Fredrik Mauritz



Kerstin Löfgren Jönsson

**Revisorspåteckning**

Min revisionsberättelse har lämnats <sup>18</sup> / <sup>12</sup> 2023



Anders Bergman  
Auktoriserad revisor

## REVISIONSBERÄTTELSE

Till bolagsstämman i Porsgården AB  
Org. nr 556416-8689

### Rapport om årsredovisningen och koncernredovisningen

#### Uttalanden

Jag har utfört en revision av årsredovisningen och koncernredovisningen för Porsgården AB för räkenskapsåret 1 juli 2022 - 30 juni 2023.

Enligt min uppfattning har årsredovisningen och koncernredovisningen upprättats i enlighet med årsredovisningslagen och ger en i alla väsentliga avseenden rättvisande bild av moderbolagets och koncernens finansiella ställning per den 30 juni 2023 och av dessas finansiella resultat och kassaflöde för året enligt årsredovisningslagen. Förvaltningsberättelsen är förenlig med årsredovisningens och koncernredovisningens övriga delar.

Jag tillstyrker därför att bolagsstämman fastställer resultaträkningen och balansräkningen för moderbolaget och koncernen.

#### Grund för uttalanden

Jag har utfört revisionen enligt International Standards on Auditing (ISA) och god revisionssed i Sverige. Mitt ansvar enligt dessa standarder beskrivs närmare i avsnittet *Revisorns ansvar*. Jag är oberoende i förhållande till moderbolaget och koncernen enligt god revisorssed i Sverige och har i övrigt fullgjort mitt yrkesetiska ansvar enligt dessa krav.

Jag anser att de revisionsbevis jag har inhämtat är tillräckliga och ändamålsenliga som grund för mina uttalanden.

#### Styrelsens ansvar

Det är styrelsen som har ansvaret för att årsredovisningen och koncernredovisningen upprättas och att de ger en rättvisande bild enligt årsredovisningslagen. Styrelsen ansvarar även för den interna kontroll som de bedömer är nödvändig för att upprätta en årsredovisning och koncernredovisning som inte innehåller några väsentliga felaktigheter, vare sig dessa beror på oegentligheter eller på misstag.

Vid upprättandet av årsredovisningen och koncernredovisningen ansvarar styrelsen för bedömningen av bolagets och koncernens förmåga att fortsätta verksamheten. De upplyser, när så är tillämpligt, om förhållanden som kan påverka förmågan att fortsätta verksamheten och att använda antagandet om fortsatt drift. Antagandet om fortsatt drift tillämpas dock inte om styrelsen avser att likvidera bolaget, upphöra med verksamheten eller inte har något realistiskt alternativ till att göra något av detta.

#### Revisorns ansvar

Mina mål är att uppnå en rimlig grad av säkerhet om huruvida årsredovisningen och koncernredovisningen som helhet inte innehåller några väsentliga felaktigheter, vare sig dessa beror på oegentligheter eller på misstag, och att lämna en revisionsberättelse som innehåller mina uttalanden. Rimlig säkerhet är en hög grad av säkerhet, men är ingen garanti för att en revision som utförs enligt ISA och god revisionssed i Sverige alltid kommer att upptäcka en väsentlig felaktighet om en sådan finns. Felaktigheter kan uppstå på grund av oegentligheter eller misstag och anses vara väsentliga om de enskilt eller tillsammans rimligen kan förväntas påverka de ekonomiska beslut som användare fattar med grund i årsredovisningen och koncernredovisningen.

Som del av en revision enligt ISA använder jag professionellt omdöme och har en professionellt skeptisk inställning under hela revisionen. Dessutom:

- identifierar och bedömer jag riskerna för väsentliga felaktigheter i årsredovisningen och koncernredovisningen, vare sig dessa beror på oegentligheter eller på misstag, utformar och utför granskningsåtgärder bland annat utifrån dessa risker och inhämtar revisionsbevis som är tillräckliga och ändamålsenliga för att utgöra en grund för mina uttalanden. Risken för att inte upptäcka en väsentlig felaktighet till följd av oegentligheter är högre än för en väsentlig felaktighet som beror på misstag, eftersom oegentligheter kan innefatta agerande i maskopi, förfalskning, avsiktliga utelämnanden, felaktig information eller åsidosättande av intern kontroll.
- skaffar jag mig en förståelse av den del av bolagets interna kontroll som har betydelse för min revision för att utforma granskningsåtgärder som är lämpliga med hänsyn till omständigheterna, men inte för att uttala mig om effektiviteten i den interna kontrollen.
- utvärderar jag lämpligheten i de redovisningsprinciper som används och rimligheten i styrelsens uppskattningar i redovisningen och tillhörande upplysningar.
- drar jag en slutsats om lämpligheten i att styrelsen använder antagandet om fortsatt drift vid upprättandet av årsredovisningen och koncernredovisningen. Jag drar också en slutsats, med grund i de inhämtade revisionsbevisen, om huruvida det finns någon väsentlig osäkerhetsfaktor som avser sådana händelser eller förhållanden som kan leda till betydande tvivel om bolagets och koncernens förmåga att fortsätta verksamheten. Om jag drar slutsatsen att det finns en väsentlig osäkerhetsfaktor, måste jag i revisionsberättelsen fästa uppmärksamheten på upplysningarna i årsredovisningen och koncernredovisningen om den väsentliga osäkerhetsfaktorn eller, om sådana upplysningar är otillräckliga, modifiera uttalandet om årsredovisningen och koncernredovisningen. Mina slutsatser baseras på de revisionsbevis som inhämtas fram till datumet för revisionsberättelsen. Dock kan framtida händelser eller förhållanden göra att ett bolag och en koncern inte längre kan fortsätta verksamheten.
- utvärderar jag den övergripande presentationen, strukturen och innehållet i årsredovisningen och koncernredovisningen, däribland upplysningarna, och om årsredovisningen återger de underliggande transaktionerna och händelserna på ett sätt som ger en rättvisande bild.
- inhämtar jag tillräckliga och ändamålsenliga revisionsbevis avseende den finansiella informationen för enheterna eller affärsaktiviteterna inom koncernen för att göra ett uttalande avseende koncernredovisningen. Jag ansvarar för styrning, övervakning och utförande av koncernrevisionen. Jag är ensamt ansvarig för mina uttalanden.

Jag måste informera styrelsen om bland annat revisionens planerade omfattning och inriktning samt tidpunkten för den. Jag måste också informera om betydelsefulla iakttagelser under revisionen, däribland de eventuella betydande brister i den interna kontrollen som jag identifierat.



## Rapport om andra krav enligt lagar och andra författningar

### Uttalanden

Utöver min revision av årsredovisningen och koncernredovisningen har jag även utfört en revision av styrelsens förvaltning för Porsgården AB för räkenskapsåret 1 juli 2022 - 30 juni 2023 samt av förslaget till dispositioner beträffande bolagets vinst eller förlust.

Jag tillstyrker att bolagsstämman disponerar vinsten enligt förslaget i förvaltningsberättelsen och beviljar styrelsens ledamöter ansvarsfrihet för räkenskapsåret.

### Grund för uttalanden

Jag har utfört revisionen enligt god revisions sed i Sverige. Mitt ansvar enligt denna beskrivs närmare i avsnittet *Revisorns ansvar*. Jag är oberoende i förhållande till moderbolaget och koncernen enligt god revisors sed i Sverige och har i övrigt fullgjort mitt yrkesetiska ansvar enligt dessa krav.

Jag anser att de revisionsbevis jag har inhämtat är tillräckliga och ändamålsenliga som grund för mina uttalanden.

### Styrelsens ansvar

Det är styrelsen som har ansvaret för förslaget till dispositioner beträffande bolagets vinst eller förlust. Vid förslag till utdelning innefattar detta bland annat en bedömning av om utdelningen är försvarlig med hänsyn till de krav som bolagets och koncernens verksamhetsart, omfattning och risker ställer på storleken av moderbolagets och koncernens egna kapital, konsolideringsbehov, likviditet och ställning i övrigt.

Styrelsen ansvarar för bolagets organisation och förvaltningen av bolagets angelägenheter. Detta innefattar bland annat att fortlöpande bedöma bolagets och koncernens ekonomiska situation och att tillse att bolagets organisation är utformad så att bokföringen, medelsförvaltningen och bolagets ekonomiska angelägenheter i övrigt kontrolleras på ett betryggande sätt.

### Revisorns ansvar

Mitt mål beträffande revisionen av förvaltningen, och därmed mitt uttalande om ansvarsfrihet, är att inhämta revisionsbevis för att med en rimlig grad av säkerhet kunna bedöma om någon styrelseledamot i något väsentligt avseende:

- företagit någon åtgärd eller gjort sig skyldig till någon försummelse som kan föranleda ersättningsskyldighet mot bolaget, eller
- på något annat sätt handlat i strid med aktiebolagslagen, årsredovisningslagen eller bolagsordningen.


Mitt mål beträffande revisionen av förslaget till dispositioner av bolagets vinst eller förlust, och därmed mitt uttalande om detta, är att med rimlig grad av säkerhet bedöma om förslaget är förenligt med aktiebolagslagen.

Rimlig säkerhet är en hög grad av säkerhet, men ingen garanti för att en revision som utförs enligt god revisions sed i Sverige alltid kommer att upptäcka åtgärder eller försummelser som kan föranleda ersättningsskyldighet mot bolaget, eller att ett förslag till dispositioner av bolagets vinst eller förlust inte är förenligt med aktiebolagslagen.

Som en del av en revision enligt god revisions sed i Sverige använder jag professionellt omdöme och har en professionellt skeptisk inställning under hela revisionen. Granskningen av

förvaltningen och förslaget till dispositioner av bolagets vinst eller förlust grundar sig främst på revisionen av räkenskaperna. Vilka tillkommande granskningsåtgärder som utförs baseras på min professionella bedömning med utgångspunkt i risk och väsentlighet. Det innebär att jag fokuserar granskningen på sådana åtgärder, områden och förhållanden som är väsentliga för verksamheten och där avsteg och överträdelser skulle ha särskild betydelse för bolagets situation. Jag går igenom och prövar fattade beslut, beslutsunderlag, vidtagna åtgärder och andra förhållanden som är relevanta för mitt uttalande om ansvarsfrihet. Som underlag för mitt uttalande om styrelsens förslag till dispositioner beträffande bolagets vinst eller förlust har jag granskat styrelsens motiverade yttrande samt ett urval av underlagen för detta för att kunna bedöma om förslaget är förenligt med aktiebolagslagen.

Stockholm den 18 december 2023



Anders Bergman  
Auktoriserad revisor